

CIRSURES-CONSORCIO INTERM.RESIDUOS SOLIDOS URBANOS

Demonstrativo da Receita e Despesa segundo as Categorias Econômicas - Anexo 1
 Administração Indireta - CIRSURES-CONSORCIO INTERM.RESIDUOS SOLIDOS URBANOS

Receitas		Despesas	
Títulos	Valor	Títulos	Valor
Receitas Correntes	5.120.829,63	DESPESAS CORRENTES	3.066.743,61
Receita Patrimonial	16.654,32	PESSOAL E ENCARGOS SOCIAIS	919.055,75
Transferências Correntes	5.104.175,31	OUTRAS DESPESAS CORRENTES	2.147.687,86
		SUPERAVIT	2.054.086,02
TOTAL	5.120.829,63	TOTAL	5.120.829,63
SUPERAVIT DO ORÇAMENTO CORRENTE	2.054.086,02		
		DESPESAS DE CAPITAL	2.009.634,99
		INVESTIMENTOS	2.009.634,99
		SUPERAVIT	44.451,03
TOTAL	5.120.829,63	TOTAL	5.120.829,63


Resumo

RECEITAS CORRENTES	5.120.829,63	DESPESAS CORRENTES	3.066.743,61
RECEITAS DE CAPITAL	0,00	DESPESAS DE CAPITAL	2.009.634,99
		SUPERAVIT	44.451,03
TOTAL	5.120.829,63	TOTAL	5.120.829,63

URUSSANGA 31/12/2018



AGENOR CORAL
PRESIDENTE



RENATA DE BRIDA ROSSO
CONTADORA CRC 025290/O-6

ESTADO DE SANTA CATARINA

CIRSURES-CONSORCIO INTERM.RESIDUOS SOLIDOS URBANO

Período: Janeiro à Dezembro

Página 1

Receita segundo as Categorias Econômicas - Anexo 02 - Administração Indireta - CIRSURES-CONSORCIO INTERM.RESIDUOS SOLIDOS URBANOS

Código	Especificação	Desdobramento	Fonte	Categoria Econômica
1.0.0.0.00.0.0.00.00.00	Receitas Correntes			5.120.829,63
1.3.0.0.00.0.0.00.00.00	Receita Patrimonial		16.654,32	
1.3.2.0.00.0.0.00.00.00	Valores Mobiliários		16.654,32	
1.3.2.9.00.0.0.00.00.00	Outros Valores Mobiliários	16.654,32		
1.3.2.9.00.1.0.00.00.00	Outros Valores Mobiliários	16.654,32		
1.3.2.9.00.1.1.00.00.00	Outros Valores Mobiliários - Principal	16.654,32		
1.7.0.0.00.0.0.00.00.00	Transferências Correntes		5.104.175,31	
1.7.3.0.00.0.0.00.00.00	Transferências dos Municípios e de suas Entidades		5.104.175,31	
1.7.3.8.00.0.0.00.00.00	Transferências dos Municípios - Específica E/M	5.104.175,31		
1.7.3.8.02.0.0.00.00.00	Transferências de Municípios a Consórcios Públicos	5.104.175,31		
1.7.3.8.02.1.0.00.00.00	Transferências de Municípios a Consórcios Públicos	5.104.175,31		
1.7.3.8.02.1.1.00.00.00	Transferências de Municípios a Consórcios Públicos	5.104.175,31		
1.7.3.8.02.1.1.01.00.00	Resíduos Sólidos	2.242.057,70		
1.7.3.8.02.1.1.01.01.00	Prefeitura de Cocal do Sul	404.227,28		
1.7.3.8.02.1.1.01.01.01	Cocal do Sul - Destinação Final	319.967,57		
1.7.3.8.02.1.1.01.01.02	Cocal do Sul - Coleta Seletiva	84.259,71		
1.7.3.8.02.1.1.01.02.00	Prefeitura de Lauro Muller	196.196,17		
1.7.3.8.02.1.1.01.02.01	Lauro Muller - Destinação Final	148.734,13		
1.7.3.8.02.1.1.01.02.02	Lauro Muller - Coleta Seletiva	47.462,04		
1.7.3.8.02.1.1.01.03.00	Prefeitura de Orleans	462.553,39		
1.7.3.8.02.1.1.01.03.01	Orleans - Destinação Final	411.925,64		
1.7.3.8.02.1.1.01.03.02	Orleans - Coleta Seletiva	50.627,75		
1.7.3.8.02.1.1.01.04.00	Prefeitura de Treviso	106.359,16		
1.7.3.8.02.1.1.01.04.01	Treviso - Destinação Final	60.724,08		
1.7.3.8.02.1.1.01.04.02	Treviso - Coleta Seletiva	45.635,08		
1.7.3.8.02.1.1.01.05.00	Prefeitura de Siderópolis	297.775,25		
1.7.3.8.02.1.1.01.05.01	Siderópolis - Destinação Final	234.427,89		
1.7.3.8.02.1.1.01.05.02	Siderópolis - Coleta Seletiva	63.347,36		
1.7.3.8.02.1.1.01.06.00	Prefeitura de Urussanga	377.142,81		
1.7.3.8.02.1.1.01.06.01	Urussanga - Destinação Final	316.551,14		
1.7.3.8.02.1.1.01.06.02	Urussanga - Coleta Seletiva	60.591,67		
1.7.3.8.02.1.1.01.07.00	Prefeitura de Morro da Fumaça	397.803,64		
1.7.3.8.02.1.1.01.07.01	Morro da Fumaça - Destinação Final	321.097,83		
1.7.3.8.02.1.1.01.07.02	Morro da Fumaça - Coleta Seletiva	76.705,81		
1.7.3.8.02.1.1.02.00.00	Usina de Asfalto	2.862.117,61		
1.7.3.8.02.1.1.02.01.00	Prefeitura de Cocal do Sul	464.410,92		
1.7.3.8.02.1.1.02.01.01	Cocal do Sul - Usina de Asfalto	280.799,74		
1.7.3.8.02.1.1.02.01.02	Cocal do Sul - Manutenção da Usina	21.275,00		
1.7.3.8.02.1.1.02.01.03	Cocal do Sul - Insumos Asfálticos	162.336,18		
1.7.3.8.02.1.1.02.02.00	Prefeitura de Lauro Muller	304.548,85		
1.7.3.8.02.1.1.02.02.01	Lauro Muller - Usina de Asfalto	280.799,73		
1.7.3.8.02.1.1.02.02.02	Lauro Muller - Manutenção da Usina	12.765,00		
1.7.3.8.02.1.1.02.02.03	Lauro Muller - Insumos Asfálticos	10.984,12		
1.7.3.8.02.1.1.02.03.00	Prefeitura de Orleans	708.361,45		
1.7.3.8.02.1.1.02.03.01	Orleans - Usina de Asfalto	266.418,78		
1.7.3.8.02.1.1.02.03.02	Orleans - Manutenção da Usina	17.020,00		
1.7.3.8.02.1.1.02.03.03	Orleans - Insumos Asfálticos	424.922,67		
1.7.3.8.02.1.1.02.04.00	Prefeitura de Treviso	280.799,73		
1.7.3.8.02.1.1.02.04.01	Treviso - Usina de Asfalto	280.799,73		
1.7.3.8.02.1.1.02.05.00	Prefeitura de Siderópolis	283.438,78		
1.7.3.8.02.1.1.02.05.01	Siderópolis - Usina de Asfalto	266.418,78		
1.7.3.8.02.1.1.02.05.02	Siderópolis - Manutenção da Usina	17.020,00		
1.7.3.8.02.1.1.02.06.00	Prefeitura de Urussanga	522.738,15		
1.7.3.8.02.1.1.02.06.01	Urussanga - Usina de Asfalto	280.799,73		
1.7.3.8.02.1.1.02.06.02	Urussanga - Manutenção da Usina	17.020,00		
1.7.3.8.02.1.1.02.06.03	Urussanga - Insumos Asfálticos	224.918,42		

ESTADO DE SANTA CATARINA

CIRSURES-CONSORCIO INTERM.RESIDUOS SOLIDOS URBANO!

Período: Janeiro à Dezembro


Página 2


Receita segundo as Categorias Econômicas - Anexo 02 - Administração Indireta - CIRSURES-CONSORCIO INTERM RESIDUOS SOLIDOS URBANOS

Código	Especificação	Desdobramento	Fonte	Categoria Econômica
1.7.3.8.02.1.1.02.07.00	Prefeitura de Morro da Fumaça	297.819,73		
1.7.3.8.02.1.1.02.07.01	Morro da Fumaça - Usina de Asfalto	280.799,73		
1.7.3.8.02.1.1.02.07.02	Morro da Fumaça - Manutenção da Usina	17.020,00		

Total: 5.120.829,63

URUSSANGA, 31/12/2018



AGENOR CORBAL
PRESIDENTE

RENATA DE BRIDA ROSSO
CONTADORA CRC 025290/O-6

ESTADO DE SANTA CATARINA

CIRSURES-CONSORCIO INTERM.RESIDUOS SOLIDOS URBANO!

Resumo Geral da Despesa - Anexo 2 - Administração Indireta - CIRSURES-CONSORCIO INTERM.RESIDUOS SOLIDOS URBANOS

Código	Especificação	Desdobramento	Elemento	Categoria Econ.
3.0.00.00.00.00.00	DESPESAS CORRENTES			3.164.337,89
3.1.00.00.00.00.00	PESSOAL E ENCARGOS SOCIAIS			919.055,75
3.1.90.00.00.00.00	Aplicacoes Diretas		919.055,75	
3.1.90.11.00.00.00	Vencimentos e Vantagens Fixas - Pessoal Civil	663.263,82		
3.1.90.11.01.00.00	vencimentos e salários	663.263,82		
3.1.90.13.00.00.00	Obrigacoes Patronais	227.785,28		
3.1.90.13.01.00.00	FGTS	56.594,26		
3.1.90.13.02.00.00	Contribuições Previdenciárias - INSS	171.191,02		
3.1.90.16.00.00.00	Outras Despesas Variaveis - Pessoal Civil	28.006,65		
3.1.90.16.44.00.00	Serviços Extraordinários	28.006,65		
3.3.00.00.00.00.00	OUTRAS DESPESAS CORRENTES			2.245.282,14
3.3.90.00.00.00.00	Aplicacoes Diretas		2.245.282,14	
3.3.90.14.00.00.00	Diarias - Civil	13.661,70		
3.3.90.14.14.00.00	Diárias no País - Civil	13.661,70		
3.3.90.30.00.00.00	Material de Consumo	1.136.422,97		
3.3.90.30.01.00.00	Combustiveis e Lubrificantes Automotivos	52.957,92		
3.3.90.30.03.00.00	Combustiveis e Lub. p/Outras Finalidades	580,03		
3.3.90.30.11.00.00	Material Químico	52.770,47		
3.3.90.30.14.00.00	Material Educativo e Esportivo	3.857,00		
3.3.90.30.16.00.00	Material de Expediente	1.778,44		
3.3.90.30.17.00.00	Material de Processamento de Dados	2.666,00		
3.3.90.30.21.00.00	Material de Copa e Cozinha	2.277,79		
3.3.90.30.22.00.00	Material de Limpeza e Produção de Higienização	2.283,73		
3.3.90.30.23.00.00	Uniformes, Tecidos e Aviamentos	5.778,00		
3.3.90.30.24.00.00	Material para Manutenção de Bens Imóveis	75.789,81		
3.3.90.30.25.00.00	Material para Manutenção de Bens Móveis	4.979,53		
3.3.90.30.26.00.00	Material Elétrico e Eletrônico	2.385,34		
3.3.90.30.28.00.00	Material de Proteção e Segurança	6.931,60		
3.3.90.30.33.00.00	Material para Produção Industrial	887.100,47		
3.3.90.30.39.00.00	Material para Manutenção de Veículos	30.372,58		
3.3.90.30.42.00.00	Ferramentas	1.019,26		
3.3.90.30.44.00.00	Material de Sinalização Visual e Afins	2.895,00		
3.3.90.33.00.00.00	Passagens e Despesas com Locomocao	5.134,92		
3.3.90.33.02.00.00	Passagens Para o Exterior	5.134,92		
3.3.90.36.00.00.00	Outros Servicos de Terceiros - Pessoa Fisica	52.322,70		
3.3.90.36.06.00.00	Serviços Técnicos Profissionais	15.310,00		
3.3.90.36.15.00.00	Locação de Imóveis	18.036,00		
3.3.90.36.22.00.00	Manutenção e Conservação de Bens Imóveis	2.983,00		
3.3.90.36.25.00.00	Serviços de Limpeza e Conservação	2.038,00		
3.3.90.36.59.00.00	Serviços de Áudio, Vídeo e Foto	826,00		
3.3.90.36.99.00.00	Outros Serviços de Terceiros - Pessoa Fisica	13.129,70		
3.3.90.39.00.00.00	Outros Servicos de Terceiros - Pessoa Juridica	988.422,12		
3.3.90.39.01.00.00	Assinatura de Periódicos e Anuidades	350,00		
3.3.90.39.02.00.00	Condomínios	998,47		
3.3.90.39.05.00.00	Serviços Técnicos Profissionais	126.330,00		
3.3.90.39.15.00.00	Limpeza de Veículos	4.424,00		
3.3.90.39.16.00.00	Manutenção e Conservação de Bens Imóveis	489.901,23		
3.3.90.39.17.00.00	Manutenção e Conservação de Máquinas e Equip	3.381,53		
3.3.90.39.19.00.00	Manutenção e Conservação de Veículos	5.820,10		
3.3.90.39.20.00.00	Manutenção e Cons de Bens Móveis de Outras Natur	245,00		
3.3.90.39.21.00.00	Manutenção e Conservação de Estradas e Vias	20.000,00		
3.3.90.39.41.00.00	Fornecimento de Alimentação	1.311,50		
3.3.90.39.43.00.00	Serviços de Energia Elétrica	52.181,62		
3.3.90.39.48.00.00	Serviços de Seleção e Treinamento	569,00		
3.3.90.39.51.00.00	Serviços de Análises e Pesquisas Científicas	26.092,14		
3.3.90.39.59.00.00	Serviços de Áudio, Vídeo e Foto	418,00		


ESTADO DE SANTA CATARINA

CIRSURES-CONSORCIO INTERM.RESIDUOS SOLIDOS URBANO:


Resumo Geral da Despesa - Anexo 2 - Administração Indireta - CIRSURES-CONSORCIO INTERM.RESIDUOS SO
URBANOS

Código	Especificação	Desdobramento	Elemento	Categoria Econ.	
3.3.90.39.63.00.00.00	Serviços Gráficos e Editoriais	3.485,70			
3.3.90.39.64.00.00.00	Telefonia fixa e Móvel	4.207,83			
3.3.90.39.69.00.00.00	seguros em Geral	7.881,61			
3.3.90.39.72.00.00.00	Vale-Transporte	227,50			
3.3.90.39.74.00.00.00	Frete e Transportes de Encomendas	3.793,99			
3.3.90.39.77.00.00.00	Vigilância Ostensiva/Monitorada	126.399,76			
3.3.90.39.79.00.00.00	Serviços de Apoio Administrativo, Técnico e Operac	1.050,00			
3.3.90.39.80.00.00.00	Hospedagens	1.230,62			
3.3.90.39.81.00.00.00	Serviços Bancários	1.556,79			
3.3.90.39.83.00.00.00	Serviços de Cópias e Reprodução de Documentos	1.575,75			
3.3.90.39.88.00.00.00	Serviços de Publicidade e Propaganda	37.720,00			
3.3.90.39.96.00.00.00	Outros Serviços de Terc Pessoa Jur - Pagto Antec	4.128,42			
3.3.90.39.99.00.00.00	Outros Serviços de Terceiros - Pessoa Jurídica	63.141,56			
3.3.90.40.00.00.00.00	Serv. de Tec. da Inf. e Comun.(TIC)-Pessoa Jur.	29.748,97			
3.3.90.40.01.00.00.00	Locação de equipamentos e softwares	15.480,00			
3.3.90.40.04.00.00.00	Comunicação de dados	1.840,97			
3.3.90.40.08.00.00.00	Serviços técnicos profissionais de TIC	8.820,00			
3.3.90.40.09.00.00.00	Manutenção e conservação de equipamentos de TIC	3.317,00			
3.3.90.40.15.00.00.00	Conteúdo de web	291,00			
3.3.90.47.00.00.00.00	Obrigacoes Tributarias e Contributivas	19.568,76			
3.3.90.47.01.00.00.00	Imposto Sobre Propriedade Territorial Rural - ITR	84,00			
3.3.90.47.02.00.00.00	Imposto S/ Propr Predial e Territ Urbana - IPTU	139,17			
3.3.90.47.10.00.00.00	Taxas	8.711,56			
3.3.90.47.12.00.00.00	Contribuição Para o PIS/PASEP	930,49			
3.3.90.47.18.00.00.00	Contrib Previdenciária S/ Serviços de Terc - PF	9.234,87			
3.3.90.47.21.00.00.00	Contribuição Sindical	224,50			
3.3.90.47.99.00.00.00	Outras Obrigações Tributárias e Contributivas	244,17			
4.0.00.00.00.00.00.00	DESPESAS DE CAPITAL			2.009.634,99	
4.4.00.00.00.00.00.00	INVESTIMENTOS			2.009.634,99	
4.4.90.00.00.00.00.00	Aplicacoes Diretas		2.009.634,99		
4.4.90.51.00.00.00.00	Obras e Instalacoes	134.208,77			
4.4.90.51.91.00.00.00	Obras em Andamento	134.208,77			
4.4.90.52.00.00.00.00	Equipamentos e Material Permanente	1.875.426,22			
4.4.90.52.04.00.00.00	Aparelhos de Medição e Orientação	1.450,00			
4.4.90.52.06.00.00.00	Aparelhos e Equipamentos de Comunicação	499,00			
4.4.90.52.12.00.00.00	Aparelhos e Utensilios Domésticos	949,00			
4.4.90.52.34.00.00.00	Máquinas, Utensilios e Equipamentos Diversos	4.759,00			
4.4.90.52.35.00.00.00	Equipamentos de Processamento de Dados	1.440,00			
4.4.90.52.38.00.00.00	Máquinas, Ferramentas e Utensílios de Oficina	3.206,00			
4.4.90.52.40.00.00.00	Máquinas e Equipamentos Agrícolas e Rodoviários	1.793.401,22			
4.4.90.52.42.00.00.00	Mobiliário em Geral	1.067,00			
4.4.90.52.99.00.00.00	Outros Equipamentos e Material Permanente	68.655,00			
				Total:	5.173.972,88

URUSSANGA, 31/12/2018



 AGENOR CORAL
 PRESIDENTE



 RENATA DE BRIDA ROSSO
 CONTADORA CRC 025290/O-6

ESTADO DE SANTA CATARINA

CIRSURES-CONSORCIO INTERM.RESIDUOS SOLIDOS URBANOS

Natureza da Despesa segundo as Categorias Econômicas - Anexo 2

Administração Indireta - CIRSURES-CONSORCIO INTERM.RESIDUOS SOLIDOS URBANOS

Entidade : CIRSURES-CONSORCIO INTERM.RESIDUOS SOLIDOS URBANOS

Órgão: 01 - CIRSURES-CONS. INTERM. RESIDUOS SOLIDOS URBANOS

Unidade Orçamentária: 01 - CIRSURES-CONS. INTERM. RESIDUOS SOLIDOS URBANOS

Código	Especificação	Desdobramento	Elemento	Categoria Econ.
3.0.00.00.00.00.00.00	DESPESAS CORRENTES			3.164.337,89
3.1.00.00.00.00.00.00	PESSOAL E ENCARGOS SOCIAIS			919.055,75
3.1.90.00.00.00.00.00	Aplicacoes Diretas		919.055,75	
3.1.90.11.00.00.00.00	Vencimentos e Vantagens Fixas - Pessoal Civil	663.263,82		
3.1.90.11.01.00.00.00	vencimentos e salários	663.263,82		
3.1.90.13.00.00.00.00	Obrigacoes Patronais	227.785,28		
3.1.90.13.01.00.00.00	FGTS	56.594,26		
3.1.90.13.02.00.00.00	Contribuições Previdenciárias - INSS	171.191,02		
3.1.90.16.00.00.00.00	Outras Despesas Variáveis - Pessoal Civil	28.006,65		
3.1.90.16.44.00.00.00	Serviços Extraordinários	28.006,65		
3.3.00.00.00.00.00.00	OUTRAS DESPESAS CORRENTES			2.245.282,14
3.3.90.00.00.00.00.00	Aplicacoes Diretas		2.245.282,14	
3.3.90.14.00.00.00.00	Diarias - Civil	13.661,70		
3.3.90.14.14.00.00.00	Diárias no País - Civil	13.661,70		
3.3.90.30.00.00.00.00	Material de Consumo	1.136.422,97		
3.3.90.30.01.00.00.00	Combustíveis e Lubrificantes Automotivos	52.957,92		
3.3.90.30.03.00.00.00	Combustíveis e Lub. p/Outras Finalidades	580,03		
3.3.90.30.11.00.00.00	Material Químico	52.770,47		
3.3.90.30.14.00.00.00	Material Educativo e Esportivo	3.857,00		
3.3.90.30.16.00.00.00	Material de Expediente	1.778,44		
3.3.90.30.17.00.00.00	Material de Processamento de Dados	2.666,00		
3.3.90.30.21.00.00.00	Material de Copa e Cozinha	2.277,79		
3.3.90.30.22.00.00.00	Material de Limpeza e Produção de Higienização	2.283,73		
3.3.90.30.23.00.00.00	Uniformes, Tecidos e Aviamentos	5.778,00		
3.3.90.30.24.00.00.00	Material para Manutenção de Bens Imóveis	75.789,81		
3.3.90.30.25.00.00.00	Material para Manutenção de Bens Móveis	4.979,53		
3.3.90.30.26.00.00.00	Material Elétrico e Eletrônico	2.385,34		
3.3.90.30.28.00.00.00	Material de Proteção e Segurança	6.931,60		
3.3.90.30.33.00.00.00	Material para Produção Industrial	887.100,47		
3.3.90.30.39.00.00.00	Material para Manutenção de Veículos	30.372,58		
3.3.90.30.42.00.00.00	Ferramentas	1.019,26		
3.3.90.30.44.00.00.00	Material de Sinalização Visual e Afins	2.895,00		
3.3.90.33.00.00.00.00	Passagens e Despesas com Locomocao	5.134,92		
3.3.90.33.02.00.00.00	Passagens Para o Exterior	5.134,92		
3.3.90.36.00.00.00.00	Outros Serviços de Terceiros - Pessoa Física	52.322,70		
3.3.90.36.06.00.00.00	Serviços Técnicos Profissionais	15.310,00		
3.3.90.36.15.00.00.00	Locação de Imóveis	18.036,00		
3.3.90.36.22.00.00.00	Manutenção e Conservação de Bens Imóveis	2.983,00		
3.3.90.36.25.00.00.00	Serviços de Limpeza e Conservação	2.038,00		
3.3.90.36.59.00.00.00	Serviços de Áudio, Vídeo e Foto	826,00		
3.3.90.36.99.00.00.00	Outros Serviços de Terceiros - Pessoa Física	13.129,70		
3.3.90.39.00.00.00.00	Outros Serviços de Terceiros - Pessoa Juridica	988.422,12		
3.3.90.39.01.00.00.00	Assinatura de Periódicos e Anuidades	350,00		
3.3.90.39.02.00.00.00	Condomínios	998,47		
3.3.90.39.05.00.00.00	Serviços Técnicos Profissionais	126.330,00		
3.3.90.39.15.00.00.00	Limpeza de Veículos	4.424,00		
3.3.90.39.16.00.00.00	Manutenção e Conservação de Bens Imóveis	489.901,23		
3.3.90.39.17.00.00.00	Manutenção e Conservação de Máquinas e Equip	3.381,53		
3.3.90.39.19.00.00.00	Manutenção e Conservação de Veículos	5.820,10		
3.3.90.39.20.00.00.00	Manutenção e Cons de Bens Móveis de Outras Natur	245,00		
3.3.90.39.21.00.00.00	Manutenção e Conservação de Estradas e Vias	20.000,00		

ESTADO DE SANTA CATARINA

CIRSURES-CONSORCIO INTERM.RESIDUOS SOLIDOS URBANOS

Natureza da Despesa segundo as Categorias Econômicas - Anexo 2

Administração Indireta - CIRSURES-CONSORCIO INTERM.RESIDUOS SOLIDOS URBANOS

Entidade : CIRSURES-CONSORCIO INTERM.RESIDUOS SOLIDOS URBANOS

Órgão: 01 - CIRSURES-CONS. INTERM. RESIDUOS SOLIDOS URBANOS

Unidade Orçamentária: 01 - CIRSURES-CONS. INTERM. RESIDUOS SOLIDOS URBANOS

Código	Especificação	Desdobramento	Elemento	Categoria Econ.
3.3.90.39.41.00.00.00	Fornecimento de Alimentação	1.311,50		
3.3.90.39.43.00.00.00	Serviços de Energia Elétrica	52.181,62		
3.3.90.39.48.00.00.00	Serviços de Seleção e Treinamento	569,00		
3.3.90.39.51.00.00.00	Serviços de Análises e Pesquisas Científicas	26.092,14		
3.3.90.39.59.00.00.00	Serviços de Áudio, Vídeo e Foto	418,00		
3.3.90.39.63.00.00.00	Serviços Gráficos e Editoriais	3.485,70		
3.3.90.39.64.00.00.00	Telefonia fixa e Móvel	4.207,83		
3.3.90.39.69.00.00.00	seguros em Geral	7.881,61		
3.3.90.39.72.00.00.00	Vale-Transporte	227,50		
3.3.90.39.74.00.00.00	Fretes e Transportes de Encomendas	3.793,99		
3.3.90.39.77.00.00.00	Vigilância Ostensiva/Monitorada	126.399,76		
3.3.90.39.79.00.00.00	Serviços de Apoio Administrativo, Técnico e Operac	1.050,00		
3.3.90.39.80.00.00.00	Hospedagens	1.230,62		
3.3.90.39.81.00.00.00	Serviços Bancários	1.556,79		
3.3.90.39.83.00.00.00	Serviços de Cópias e Reprodução de Documentos	1.575,75		
3.3.90.39.88.00.00.00	Serviços de Publicidade e Propaganda	37.720,00		
3.3.90.39.96.00.00.00	Outros Serviços de Terc Pessoa Jur - Pagto Antec	4.128,42		
3.3.90.39.99.00.00.00	Outros Serviços de Terceiros - Pessoa Jurídica	63.141,56		
3.3.90.40.00.00.00.00	Serv. de Tec. da Inf. e Comun.(TIC)-Pessoa Jur.	29.748,97		
3.3.90.40.01.00.00.00	Locação de equipamentos e softwares	15.480,00		
3.3.90.40.04.00.00.00	Comunicação de dados	1.840,97		
3.3.90.40.08.00.00.00	Serviços técnicos profissionais de TIC	8.820,00		
3.3.90.40.09.00.00.00	Manutenção e conservação de equipamentos de TIC	3.317,00		
3.3.90.40.15.00.00.00	Conteúdo de web	291,00		
3.3.90.47.00.00.00.00	Obrigacoes Tributarias e Contributivas	19.568,76		
3.3.90.47.01.00.00.00	Imposto Sobre Propriedade Territorial Rural - ITR	84,00		
3.3.90.47.02.00.00.00	Imposto S/ Propr Predial e Terr Urbana - IPTU	139,17		
3.3.90.47.10.00.00.00	Taxas	8.711,56		
3.3.90.47.12.00.00.00	Contribuição Para o PIS/PASEP	930,49		
3.3.90.47.18.00.00.00	Contrib Previdenciária S/ Serviços de Terc - PF	9.234,87		
3.3.90.47.21.00.00.00	Contribuição Sindical	224,50		
3.3.90.47.99.00.00.00	Outras Obrigações Tributárias e Contributivas	244,17		
4.0.00.00.00.00.00.00	DESPESAS DE CAPITAL			2.009.634,99
4.4.00.00.00.00.00.00	INVESTIMENTOS			2.009.634,99
4.4.90.00.00.00.00.00	Aplicacoes Diretas		2.009.634,99	
4.4.90.30.00.00.00.00	Material de Consumo	0,00		
4.4.90.51.00.00.00.00	Obras e Instalacoes	134.208,77		
4.4.90.51.91.00.00.00	Obras em Andamento	134.208,77		
4.4.90.52.00.00.00.00	Equipamentos e Material Permanente	1.875.426,22		
4.4.90.52.04.00.00.00	Aparelhos de Medição e Orientação	1.450,00		
4.4.90.52.06.00.00.00	Aparelhos e Equipamentos de Comunicação	499,00		
4.4.90.52.12.00.00.00	Aparelhos e Utensílios Domésticos	949,00		
4.4.90.52.34.00.00.00	Máquinas, Utensílios e Equipamentos Diversos	4.759,00		
4.4.90.52.35.00.00.00	Equipamentos de Processamento de Dados	1.440,00		
4.4.90.52.38.00.00.00	Máquinas, Ferramentas e Utensílios de Oficina	3.206,00		
4.4.90.52.40.00.00.00	Máquinas e Equipamentos Agrícolas e Rodoviários	1.793.401,22		
4.4.90.52.42.00.00.00	Mobiliário em Geral	1.067,00		

ESTADO DE SANTA CATARINA

CIRSURES-CONSORCIO INTERM.RESIDUOS SOLIDOS URBANOS

Natureza da Despesa segundo as Categorias Econômicas - Anexo 2

Administração Indireta - CIRSURES-CONSORCIO INTERM.RESIDUOS SOLIDOS URBANOS

Entidade: CIRSURES-CONSORCIO INTERM.RESIDUOS SOLIDOS URBANOS

Órgão: 01 - CIRSURES-CONS. INTERM. RESIDUOS SOLIDOS URBANOS

Unidade Orçamentária: 01 - CIRSURES-CONS. INTERM. RESIDUOS SOLIDOS URBANOS

Código	Especificação	Desdobramento	Elemento	Categoria Econ.
4.4.90.52.99.00.00.00	Outros Equipamentos e Material Permanente	68.655,00		
			Total da Unidade:	5.173.972,88
			Total do Órgão:	5.173.972,88
			Total da Entidade:	5.173.972,88
			TOTAL GERAL:	5.173.972,88

URUSSANGA, 31/12/2018



 AGENOR CORAL
 PRESIDENTE



 RENATA DE BRIDA ROSSO
 CONTADORA CRC 025290/O-6

ESTADO DE SANTA CATARINA
CIRSURES-CONSORCIO INTERM.RESIDUOS SOLIDOS URBANOS

Programa de Trabalho por Órgão e Unidade Orçamentária - Anexo 06 - Administração Indireta - CIRSURES-CONSORCIO INTERM.RESIDUOS SOLIDOS URBANOS

Entidade: CIRSURES-CONSORCIO INTERM.RESIDUOS SOLIDOS URBANOS

Órgão: 01 - CIRSURES-CONS INTERM. RESIDUOS SOLIDOS URBANOS

Unidade Orçamentária: 01 - CIRSURES-CONS INTERM. RESIDUOS SOLIDOS URBANOS

Código	Especificação	Operações Especiais	Projetos	Atividades	Total
15	Urbanismo			2.196.207,04	2.196.207,04
15.452	Serviços Urbanos			2.196.207,04	2.196.207,04
15.452.0001	GESTAO DE RESIDUOS SOLIDOS			2.196.207,04	2.196.207,04
15.452.0001.2.001	Manutenção das Atividades do CIRSURES.			2.196.207,04	2.196.207,04
22	Indústria			2.977.765,84	2.977.765,84
22.662	Produção Industrial			2.977.765,84	2.977.765,84
22.662.0002	PRODUÇÃO DE PRODUTOS MINERAIS			2.977.765,84	2.977.765,84
22.662.0002.2.002	Manutenção da Usina Asfáltica			2.977.765,84	2.977.765,84
				5.173.972,88	5.173.972,88
				5.173.972,88	5.173.972,88
				5.173.972,88	5.173.972,88

Total:

Total da Entidade:

TOTAL GERAL:

URUSSANGA, 31/12/2018

AGENCIADOR
PRESIDENTE

RENATA DE BRIDA ROSSO
CONTADORA CRC 025290/O-6

ESTADO DE SANTA CATARINA
CIRSURES-CONSORCIO INTERM.RESIDUOS SOLIDOS URBANOS

Demonstrativo de Funções, Subfunções e Programas por Projetos e Atividades - Anexo 07 - Administração Indireta - CIRSURES-CONSORCIO INTERM.RESIDUOS SOLIDOS URBANOS

Código	Especificação	Operações Especiais	Projetos	Atividades	Total
15	Urbanismo			2.196.207,04	2.196.207,04
15.452	Serviços Urbanos			2.196.207,04	2.196.207,04
15.452.0001	GESTAO DE RESIDUOS SOLIDOS			2.196.207,04	2.196.207,04
15.452.0001.2.001	Manutenção das Atividades do CIRSURES			2.196.207,04	2.196.207,04
22	Industria			2.977.765,84	2.977.765,84
22.662	Produção Industrial			2.977.765,84	2.977.765,84
22.662.0002	PRODUÇÃO DE PRODUTOS MINERAIS			2.977.765,84	2.977.765,84
22.662.0002.2.002	Manutenção da Usina Asfáltica			2.977.765,84	2.977.765,84
	Total:	0,00	0,00	5.173.972,88	5.173.972,88

URUSSANGA, 31/12/2018

AGENOR CORAL
PRESIDENTE

RENATA DE BRIDA ROSSO
CONTADOR CRC 025290/O-6

ESTADO DE SANTA CATARINA

CIRSURES-CONSORCIO INTERM.RESIDUOS SOLIDOS URBANOS

Período: Janeiro à Dezembro

Demonstrativo da Despesa por Funções, Subfunções e Programas Conforme o Vínculo com os Recursos

Página 1

Anexo 08 - Administração Indireta - CIRSURES-CONSORCIO INTERM.RESIDUOS SOLIDOS URBANOS

Código	Especificação	Ordinário	Vinculado	Total
15	Urbanismo	2.196.207,04		2.196.207,04
15.452	Serviços Urbanos	2.196.207,04		2.196.207,04
15.452.0001	GESTAO DE RESIDUOS SOLIDOS	2.196.207,04		2.196.207,04
15.452.0001.2.001	Manutenção das Atividades do CIRSURES	2.196.207,04		2.196.207,04
22	Indústria	2.977.765,84		2.977.765,84
22.662	Produção Industrial	2.977.765,84		2.977.765,84
22.662.0002	PRODUÇÃO DE PRODUTOS MINERAIS	2.977.765,84		2.977.765,84
22.662.0002.2.002	Manutenção da Usina Asfáltica	2.977.765,84		2.977.765,84
	Total:	5.173.972,88		5.173.972,88

URUSSANGA, 31/12/2018



AGENOR CORAL
PRESIDENTE

RENATA DE BRIDA ROSSO
CONTADORA CRC 025290/O-6

ESTADO DE SANTA CATARINA
CIRSURES-CONSORCIO INTERM.RESIDUOS SOLIDOS URBANOS

Demonstrativo da Despesa por Órgãos e Funções - Anexo 9 - Administração Indireta - CIRSURES-CONSORCIO INTERM.RESIDUOS SOLIDO:

ÓRGÃOS	CULTURA	DIREITOS DA CIDADANIA	URBANISMO	HABITAÇÃO	SANEAMENTO	GESTÃO AMBIENTAL
--------	---------	-----------------------	-----------	-----------	------------	------------------

1 CIRSURES-CONS. INTERM. RESIDUOS SOLID. 2.196.207,04
 Total: 2.196.207,04

ÓRGÃOS	CIÊNCIA E TECNOLOGIA	AGRICULTURA	ORGANIZAÇÃO AGRÁRIA	INDÚSTRIA	COMÉRCIO E SERVIÇOS	COMUNICAÇÕES
--------	----------------------	-------------	---------------------	-----------	---------------------	--------------

1 CIRSURES-CONS. INTERM. RESIDUOS SOLID. 2.977.765,84
 Total: 2.977.765,84

ÓRGÃOS	ENERGIA	TRANSPORTES	DESPORTO E LAZER	ENCARGOS ESPECIAIS	RESERVA DE CONTINGÊNCIA	TOTAL
--------	---------	-------------	------------------	--------------------	-------------------------	-------

1 CIRSURES-CONS. INTERM. RESIDUOS SOLID. 5.173.972,88
 Total: 5.173.972,88

URUSSANGA, 31/12/2018

AGENCIADOR
 PRESIDENTE

RENATA DE BRIDA ROSSO
 CONTADORA CRC 025290/O-6

ESTADO DE SANTA CATARINA

CIRSURES-CONSORCIO INTERM.RESIDUOS SOLIDOS URBANO:

Período: Janeiro à Dezembro

Comparativo da Receita Orçada Com a Arrecadada - Anexo 10

Página 1

Administração Indireta - CIRSURES-CONSORCIO INTERM.RESIDUOS SOLIDOS URBANOS

Títulos	Orçada	Arrecadada	Diferenças	
			Para mais	Para Menos
RECEITAS	4.904.522,52	5.120.829,63	2.127.107,36	1.910.800,25
Receitas Correntes	4.904.522,52	5.120.829,63	2.127.107,36	1.910.800,25
Receita Patrimonial	0,00	16.654,32	16.654,32	0,00
Valores Mobiliários	0,00	16.654,32	16.654,32	0,00
Outros Valores Mobiliários	0,00	16.654,32	16.654,32	0,00
Outros Valores Mobiliários	0,00	16.654,32	16.654,32	0,00
Outros Valores Mobiliários - Principal	0,00	16.654,32	16.654,32	0,00
Transferências Correntes	4.904.522,52	5.104.175,31	2.110.453,04	1.910.800,25
Transferências dos Municípios e de suas Entidades	4.904.522,52	5.104.175,31	2.110.453,04	1.910.800,25
Transferências dos Municípios - Específica E/M	4.904.522,52	5.104.175,31	2.110.453,04	1.910.800,25
Transferências de Municípios a Consórcios Públicos	4.904.522,52	5.104.175,31	2.110.453,04	1.910.800,25
Transferências de Municípios a Consórcios Públicos	4.904.522,52	5.104.175,31	2.110.453,04	1.910.800,25
Transferências de Municípios a Consórcios Públicos	4.904.522,52	5.104.175,31	2.110.453,04	1.910.800,25
Resíduos Sólidos	2.177.927,67	2.242.057,70	173.616,82	109.486,79
Prefeitura de Cocal do Sul	0,00	0,00	0,00	0,00
Cocal do Sul - Destinação Final	308.077,22	319.967,57	11.890,35	0,00
Cocal do Sul - Coleta Seletiva	71.059,30	84.259,71	13.200,41	0,00
Prefeitura de Lauro Muller	0,00	0,00	0,00	0,00
Lauro Muller - Destinação Final	179.811,61	148.734,13	0,00	31.077,48
Lauro Muller - Coleta Seletiva	0,00	47.462,04	47.462,04	0,00
Prefeitura de Orleans	0,00	0,00	0,00	0,00
Orleans - Destinação Final	377.604,38	411.925,64	34.321,26	0,00
Orleans - Coleta Seletiva	30.805,04	50.627,75	19.822,71	0,00
Prefeitura de Treviso	0,00	0,00	0,00	0,00
Treviso - Destinação Final	61.135,95	60.724,08	0,00	411,87
Treviso - Coleta Seletiva	80.247,48	45.635,08	0,00	34.612,40
Prefeitura de Siderópolis	0,00	0,00	0,00	0,00
Siderópolis - Destinação Final	244.543,79	234.427,89	0,00	10.115,90
Siderópolis - Coleta Seletiva	33.396,38	63.347,36	29.950,98	0,00
Prefeitura de Urussanga	0,00	0,00	0,00	0,00
Urussanga - Destinação Final	340.443,31	316.551,14	0,00	23.892,17
Urussanga - Coleta Seletiva	63.809,34	60.591,67	0,00	3.217,67
Prefeitura de Morro da Fumaça	0,00	0,00	0,00	0,00
Morro da Fumaça - Destinação Final	327.257,13	321.097,83	0,00	6.159,30
Morro da Fumaça - Coleta Seletiva	59.736,74	76.705,81	16.969,07	0,00
Usina de Asfalto	2.726.594,85	2.862.117,61	1.936.836,22	1.801.313,46
Prefeitura de Cocal do Sul	0,00	0,00	0,00	0,00
Cocal do Sul - Usina de Asfalto	0,00	280.799,74	280.799,74	0,00
Cocal do Sul - Manutenção da Usina	25.530,00	21.275,00	0,00	4.255,00
Cocal do Sul - Insumos Asfálticos	344.823,93	162.336,18	0,00	182.487,75
Prefeitura de Lauro Muller	0,00	0,00	0,00	0,00
Lauro Muller - Usina de Asfalto	0,00	280.799,73	280.799,73	0,00
Lauro Muller - Manutenção da Usina	25.530,00	12.765,00	0,00	12.765,00
Lauro Muller - Insumos Asfálticos	383.141,03	10.984,12	0,00	372.156,91
Prefeitura de Orleans	0,00	0,00	0,00	0,00
Orleans - Usina de Asfalto	0,00	266.418,78	266.418,78	0,00
Orleans - Manutenção da Usina	25.530,00	17.020,00	0,00	8.510,00
Orleans - Insumos Asfálticos	574.711,54	424.922,67	0,00	149.788,87
Prefeitura de Treviso	0,00	0,00	0,00	0,00

ESTADO DE SANTA CATARINA


CIRSURES-CONSORCIO INTERM.RESIDUOS SOLIDOS URBANO:

Comparativo da Receita Orçada Com a Arrecadada - Anexo 10


Administração Indireta - CIRSURES-CONSORCIO INTERM.RESIDUOS SOLIDOS URBANOS

Títulos	Orçada	Arrecadada	Diferenças	
			Para mais	Para Menos
Treviso - Usina de Asfalto	0,00	280.799,73	280.799,73	0,00
Treviso - Manutenção da Usina	25.530,00	0,00	0,00	25.530,00
Treviso - Insumos Asfálticos	191.570,51	0,00	0,00	191.570,51
Prefeitura de Siderópolis	0,00	0,00	0,00	0,00
Siderópolis - Usina de Asfalto	0,00	266.418,78	266.418,78	0,00
Siderópolis - Manutenção da Usina	25.530,00	17.020,00	0,00	8.510,00
Siderópolis - Insumos Asfálticos	287.355,77	0,00	0,00	287.355,77
Prefeitura de Urussanga	0,00	0,00	0,00	0,00
Urussanga - Usina de Asfalto	0,00	280.799,73	280.799,73	0,00
Urussanga - Manutenção da Usina	25.530,00	17.020,00	0,00	8.510,00
Urussanga - Insumos Asfálticos	383.141,04	224.918,42	0,00	158.222,62
Prefeitura de Morro da Fumaça	0,00	0,00	0,00	0,00
Morro da Fumaça - Usina de Asfalto	0,00	280.799,73	280.799,73	0,00
Morro da Fumaça - Manutenção da Usina	25.530,00	17.020,00	0,00	8.510,00
Morro da Fumaça - Insumos Asfálticos	383.141,03	0,00	0,00	383.141,03
Totais:	4.904.522,52	5.120.829,63	2.127.107,36	1.910.800,25

URUSSANGA, 31/12/2018



 AGENOR CORAL
 PRESIDENTE



 RENATA DE BRIDA ROSSO
 CONTADORA CRC 025290/O-6

ESTADO DE SANTA CATARINA
CIRSURES-CONSORCIO INTERM.RESIDUOS SOLIDOS URBANC

Comparativo da Despesa Autorizada com a Realizada - Anexo 11 Administração Indireta -

Entidade: CIRSURES-CONSORCIO INTERM.RESIDUOS SOLIDOS URBANOS

Títulos	Autorizada R\$		Realizada R\$	Diferenças R\$
	Créditos Orçamentários e Suplementares	Créditos Especiais e Extraordinários		
01 CIRSURES-CONS INTERM. RESIDUOS SOLIDOS URBANOS	2.842.786,37	4.907.794,23	5.173.972,88	2.576.607,72
01 01 CIRSURES-CONS INTERM. RESIDUOS SOLIDOS URBANOS	2.842.786,37	4.907.794,23	5.173.972,88	2.576.607,72
0101.15 Urbanismo	2.842.786,37	0,00	2.196.207,04	646.579,33
0101.15.452 Serviços Urbanos	2.842.786,37	0,00	2.196.207,04	646.579,33
01 01 15 452.0001 GESTAO DE RESIDUOS SOLIDOS	2.842.786,37	0,00	2.196.207,04	646.579,33
01.01.15.452.0001 2.001 Manutenção das Atividades do CIRSURES	2.842.786,37	0,00	2.196.207,04	646.579,33
3.1.90.00.00.00.00.000000 Aplicações Diretas	1.075.302,72	0,00	833.248,71	242.054,01
3.1.90.11.00.00.00.000000 Vencimentos e Vantagens Fixas - Pessoal Civil			598.137,37	
3.1.90.11.01.00.00.000000 vencimentos e salários			598.137,37	
3.1.90.13.00.00.00.000000 Obrigacoes Patronais			207.104,69	
3.1.90.13.01.00.00.000000 FGTS			51.933,88	
3.1.90.13.02.00.00.000000 Contribuições Previdenciárias - INSS			155.170,81	
3.1.90.16.00.00.00.000000 Outras Despesas Variáveis - Pessoal Civil			28.006,65	
3.1.90.16.44.00.00.000000 Serviços Extraordinários			28.006,65	
3.3.90.00.00.00.00.000000 Aplicações Diretas	1.524.511,91	0,00	1.277.247,83	247.264,08
3.3.90.14.00.00.00.000000 Diárias - Civil			10.448,70	
3.3.90.14.14.00.00.000000 Diárias no País - Civil			10.448,70	
3.3.90.30.00.00.00.000000 Material de Consumo			223.643,36	
3.3.90.30.01.00.00.000000 Combustíveis e Lubrificantes Automotivos			52.957,92	
3.3.90.30.03.00.00.000000 Combustíveis e Lub. p/Outras Finalidades			580,03	
3.3.90.30.11.00.00.000000 Material Químico			52.770,47	
3.3.90.30.14.00.00.000000 Material Educativo e Esportivo			3.857,00	
3.3.90.30.16.00.00.000000 Material de Expediente			1.778,44	
3.3.90.30.17.00.00.000000 Material de Processamento de Dados			2.666,00	
3.3.90.30.21.00.00.000000 Material de Copa e Cozinha			2.277,79	
3.3.90.30.22.00.00.000000 Material de Limpeza e Produção de Higienização			2.283,73	
3.3.90.30.23.00.00.000000 Uniformes, Tecidos e Aviamentos			3.148,00	
3.3.90.30.24.00.00.000000 Material para Manutenção de Bens Imóveis			63.945,60	
3.3.90.30.25.00.00.000000 Material para Manutenção de Bens Móveis			2.917,38	
3.3.90.30.26.00.00.000000 Material Elétrico e Eletrônico			902,66	
3.3.90.30.28.00.00.000000 Material de Proteção e Segurança			1.398,76	
3.3.90.30.39.00.00.000000 Material para Manutenção de Veículos			30.372,58	
3.3.90.30.42.00.00.000000 Ferramentas			112,00	

CIRSURES-CONSORCIO INTERM.RESIDUOS SOLIDOS URBANO

Comparativo da Despesa Autorizada com a Realizada - Anexo 11 Administração Indireta -

Entidade CIRSURES-CONSORCIO INTERM.RESIDUOS SOLIDOS URBANOS

Títulos	Autorizada R\$			Realizada R\$	Diferenças R\$
	Créditos Orçamentários e Suplementares	Créditos Especiais e Extraordinários	Total		
01 CIRSURES-CONS. INTERM. RESIDUOS SOLIDOS URBANOS	2.842.786,37	4.907.794,23	7.750.580,60	5.173.972,88	2.576.607,72
01.01 CIRSURES-CONS. INTERM. RESIDUOS SOLIDOS URBANOS	2.842.786,37	4.907.794,23	7.750.580,60	5.173.972,88	2.576.607,72
0101.15 Urbanismo	2.842.786,37	0,00	2.842.786,37	2.196.207,04	646.579,33
0101.15.452 Serviços Urbanos	2.842.786,37	0,00	2.842.786,37	2.196.207,04	646.579,33
01.01.15.452.0001 GESTAO DE RESIDUOS SOLIDOS	2.842.786,37	0,00	2.842.786,37	2.196.207,04	646.579,33
01 01 15 452 0001 2 001 Manutenção das Atividades do CIRSURES.	2.842.786,37	0,00	2.842.786,37	2.196.207,04	646.579,33
3.3.90.30.44.00.00.000000 Material de Sinalização Visual e Afins				1.675,00	
3.3.90.33.00.00.00.000000 Passagens e Despesas com Locomocao				5.134,92	
3.3.90.33.02.00.00.000000 Passagens Para o Exterior				5.134,92	
3.3.90.36.00.00.00.000000 Outros Serviços de Terceiros - Pessoa Física				52.322,70	
3.3.90.36.06.00.00.000000 Serviços Técnicos Profissionais				15.310,00	
3.3.90.36.15.00.00.000000 Locação de Imóveis				18.036,00	
3.3.90.36.22.00.00.000000 Manutenção e Conservação de Bens Imóveis				2.983,00	
3.3.90.36.25.00.00.000000 Serviços de Limpeza e Conservação				2.038,00	
3.3.90.36.59.00.00.000000 Serviços de Áudio, Vídeo e Foto				826,00	
3.3.90.36.99.00.00.000000 Outros Serviços de Terceiros - Pessoa Física				13.129,70	
3.3.90.39.00.00.00.000000 Outros Serviços de Terceiros - Pessoa Juridica				937.622,72	
3.3.90.39.01.00.00.000000 Assinatura de Periódicos e Anuidades				350,00	
3.3.90.39.02.00.00.000000 Condomínios				998,47	
3.3.90.39.05.00.00.000000 Serviços Técnicos Profissionais				126.180,00	
3.3.90.39.15.00.00.000000 Limpeza de Veiculos				4.424,00	
3.3.90.39.16.00.00.000000 Manutenção e Conservação de Bens Imóveis				489.631,23	
3.3.90.39.17.00.00.000000 Manutenção e Conservação de Máquinas e Equip				1.561,53	
3.3.90.39.19.00.00.000000 Manutenção e Conservação de Veiculos				5.820,10	
3.3.90.39.21.00.00.000000 Manutenção e Conservação de Estradas e Vias				20.000,00	
3.3.90.39.41.00.00.000000 Fornecedor de Alimentação				206,00	
3.3.90.39.43.00.00.000000 Serviços de Energia Elétrica				49.340,15	
3.3.90.39.48.00.00.000000 Serviços de Seleção e Treinamento				569,00	
3.3.90.39.51.00.00.000000 Serviços de Análises e Pesquisas Científicas				13.526,51	
3.3.90.39.59.00.00.000000 Serviços de Áudio, Vídeo e Foto				418,00	
3.3.90.39.63.00.00.000000 Serviços Gráficos e Editoriais				3.485,70	
3.3.90.39.64.00.00.000000 Telefonia fixa e Móvel				4.207,83	
3.3.90.39.69.00.00.000000 seguros em Geral				7.881,61	

ESTADO DE SANTA CATARINA
CIRSURES-CONSORCIO INTERM.RESIDUOS SOLIDOS URBANC

Comparativo da Despesa Autorizada com a Realizada - Anexo 11 Administração Indireta -

Entidade : CIRSURES-CONSORCIO INTERM RESIDUOS SOLIDOS URBANOS

Títulos	Autorizada R\$		Realizada R\$	Diferenças R\$
	Créditos Orçamentários e Suplementares	Créditos Especiais e Extraordinários		
01 CIRSURES-CONS. INTERM. RESIDUOS SOLIDOS URBANOS	2.842.786,37	4.907.794,23	5.173.972,88	2.576.607,72
01.01 CIRSURES-CONS. INTERM. RESIDUOS SOLIDOS URBANOS	2.842.786,37	4.907.794,23	5.173.972,88	2.576.607,72
0101.15 Urbanismo	2.842.786,37	0,00	2.196.207,04	646.579,33
0101.15.452 Serviços Urbanos	2.842.786,37	0,00	2.196.207,04	646.579,33
01 01 15.452.0001 GESTAO DE RESIDUOS SOLIDOS	2.842.786,37	0,00	2.196.207,04	646.579,33
01.01.15.452.0001.2.001 Manutenção das Atividades do CIRSURES.	2.842.786,37	0,00	2.196.207,04	646.579,33
3.3.90.39.72.00.00.000000 Vale-Transporte			227,50	
3.3.90.39.74.00.00.000000 Fretes e Transportes de Encomendas			175,35	
3.3.90.39.77.00.00.000000 Vigilância Ostensiva/Monitorada			126.399,76	
3.3.90.39.79.00.00.000000 Serviços de Apoio Administrativo, Técnico e Operac			1.050,00	
3.3.90.39.80.00.00.000000 Hospedagens			1.230,62	
3.3.90.39.81.00.00.000000 Serviços Bancários			1.094,79	
3.3.90.39.83.00.00.000000 Serviços de Cópias e Reprodução de Documentos			1.575,75	
3.3.90.39.88.00.00.000000 Serviços de Publicidade e Propaganda			37.720,00	
3.3.90.39.96.00.00.000000 Outros Serviços de Terc Pessoa Jur - Pagto Antec			4.128,42	
3.3.90.39.99.00.00.000000 Outros Serviços de Terceiros - Pessoa Jurídica			35.420,40	
3.3.90.40.00.00.00.000000 Serv. de Tec. da Inf. e Comun.(TIC)-Pessoa Jur.			29.148,97	
3.3.90.40.01.00.00.000000 Locação de equipamentos e softwares			14.880,00	
3.3.90.40.04.00.00.000000 Comunicação de dados			1.840,97	
3.3.90.40.08.00.00.000000 Serviços técnicos profissionais de TIC			8.820,00	
3.3.90.40.09.00.00.000000 Manutenção e conservação de equipamentos de TIC			3.317,00	
3.3.90.40.15.00.00.000000 Conteúdo de web			291,00	
3.3.90.47.00.00.00.000000 Obrigacoes Tributarias e Contributivas			18.926,46	
3.3.90.47.01.00.00.000000 Imposto Sobre Propriedade Territorial Rural - ITR			84,00	
3.3.90.47.02.00.00.000000 Imposto S/ Propr Predial e Territ Urbana - IPTU			139,17	
3.3.90.47.10.00.00.000000 Taxas			8.069,26	
3.3.90.47.12.00.00.000000 Contribuição Para o PIS/PASEP			930,49	
3.3.90.47.18.00.00.000000 Contrib Previdenciária S/ Serviços de Terc - PF			9.234,87	
3.3.90.47.21.00.00.000000 Contribuição Sindical			224,50	
3.3.90.47.99.00.00.000000 Outras Obrigações Tributárias e Contributivas			244,17	
4.4.90.00.00.00.00.000000 Aplicacoes Diretas				
4.4.90.51.00.00.00.000000 Obras e Instalacoes				
4.4.90.51.91.00.00.00.000000 Obras em Andamento				
	242.971,74	0,00	242.971,74	157.261,24
				85.710,50
				11.851,50
				11.851,50

ESTADO DE SANTA CATARINA
CIRSURES-CONSORCIO INTERM.RESIDUOS SOLIDOS URBANC
Comparativo da Despesa Autorizada com a Realizada - Anexo 11 Administração Indireta -

Entidade : CIRSURES-CONSORCIO INTERM.RESIDUOS SOLIDOS URBANOS

Títulos	Autorizada R\$			Realizada R\$	Diferenças R\$
	Créditos Orçamentários e Suplementares	Créditos Especiais e Extraordinários	Total		
01 CIRSURES-CONS INTERM. RESIDUOS SOLIDOS URBANOS	2.842.786,37	4.907.794,23	7.750.580,60	5.173.972,88	2.576.607,72
01 01 CIRSURES-CONS INTERM. RESIDUOS SOLIDOS URBANOS	2.842.786,37	4.907.794,23	7.750.580,60	5.173.972,88	2.576.607,72
0101.15 Urbanismo	2.842.786,37	0,00	2.842.786,37	2.196.207,04	646.579,33
0101.15.452 Serviços Urbanos	2.842.786,37	0,00	2.842.786,37	2.196.207,04	646.579,33
01.01.15.452.0001 GESTAO DE RESIDUOS SOLIDOS	2.842.786,37	0,00	2.842.786,37	2.196.207,04	646.579,33
01 01.15.452.0001.2.001 Manutenção das Atividades do CIRSURES.	2.842.786,37	0,00	2.842.786,37	2.196.207,04	646.579,33
4.4.90.52.00.00.00.00000 Equipamentos e Material Permanente			73.859,00		
4.4.90.52.06.00.00.00000 Aparelhos e Equipamentos de Comunicação			499,00		
4.4.90.52.12.00.00.00000 Aparelhos e Utensílios Domésticos			949,00		
4.4.90.52.34.00.00.00000 Máquinas, Utensílios e Equipamentos Diversos			2.199,00		
4.4.90.52.35.00.00.00000 Equipamentos de Processamento de Dados			490,00		
4.4.90.52.42.00.00.00000 Mobiliário em Geral			1.067,00		
4.4.90.52.99.00.00.00000 Outros Equipamentos e Material Permanente			68.655,00		
0101.22 Indústria	0,00	4.907.794,23	4.907.794,23	2.977.765,84	1.930.028,39
0101.22.662 Produção Industrial	0,00	4.907.794,23	4.907.794,23	2.977.765,84	1.930.028,39
01.01.22.662.0002 PRODUÇÃO DE PRODUTOS MINERAIS	0,00	4.907.794,23	4.907.794,23	2.977.765,84	1.930.028,39
01 01.22.662.0002.2.002 Manutenção da Usina Asfáltica	0,00	4.907.794,23	4.907.794,23	2.977.765,84	1.930.028,39
3.1.90.00.00.00.00.00000 Aplicacoes Diretas			178.710,00	85.807,04	92.902,96
3.1.90.11.00.00.00.00000 Vencimentos e Vantagens Fixas - Pessoal Civil				65.126,45	
3.1.90.11.01.00.00.00000 vencimentos e salários				65.126,45	
3.1.90.13.00.00.00.00000 Obrigacoes Patronais				20.680,59	
3.1.90.13.01.00.00.00000 FGTS				4.660,38	
3.1.90.13.02.00.00.00000 Contribuições Previdenciárias - INSS				16.020,21	
3.3.90.00.00.00.00.00000 Aplicacoes Diretas	0,00	2.567.887,85	2.567.887,85	968.034,31	1.599.853,54
3.3.90.14.00.00.00.00000 Diarias - Civil				3.213,00	
3.3.90.14.14.00.00.00000 Diárias no País - Civil				3.213,00	
3.3.90.30.00.00.00.00000 Material de Consumo				912.779,61	
3.3.90.30.23.00.00.00000 Uniformes, Tecidos e Aviamentos				2.630,00	
3.3.90.30.24.00.00.00000 Material para Manutenção de Bens Imóveis				11.844,21	
3.3.90.30.25.00.00.00000 Material para Manutenção de Bens Móveis				2.062,15	
3.3.90.30.26.00.00.00000 Material Elétrico e Eletrônico				1.482,68	

Entidade: CIRSURES-CONSORCIO INTERM RESIDUOS SOLIDOS URBANOS

Títulos	Autorizada R\$			Realizada R\$	Diferenças R\$
	Créditos Orçamentários e Suplementares	Créditos Especiais e Extraordinários	Total		
01 CIRSURES-CONS. INTERM RESIDUOS SOLIDOS URBANOS	2.842.786,37	4.907.794,23	7.750.580,60	5.173.972,88	2.576.607,72
01 01 CIRSURES-CONS. INTERM RESIDUOS SOLIDOS URBANOS	2.842.786,37	4.907.794,23	7.750.580,60	5.173.972,88	2.576.607,72
0101 22 Indústria	0,00	4.907.794,23	4.907.794,23	2.977.765,84	1.930.028,39
0101 22 662 Produção Industrial	0,00	4.907.794,23	4.907.794,23	2.977.765,84	1.930.028,39
01 01 22 662 0002 PRODUÇÃO DE PRODUTOS MINERAIS	0,00	4.907.794,23	4.907.794,23	2.977.765,84	1.930.028,39
01.01.22.662.0002.2.002 Manutenção da Usina Asfáltica	0,00	4.907.794,23	4.907.794,23	2.977.765,84	1.930.028,39
3.3.90.30.28.00.00.000000 Material de Proteção e Segurança				5.532,84	
3.3.90.30.33.00.00.000000 Material para Produção Industrial				887.100,47	
3.3.90.30.42.00.00.000000 Ferramentas				907,26	
3.3.90.30.44.00.00.000000 Material de Sinalização Visual e Afins				1.220,00	
3.3.90.39.00.00.00.000000 Outros Serviços de Terceiros - Pessoa Juridica				50.799,40	
3.3.90.39.05.00.00.000000 Serviços Técnicos Profissionais				150,00	
3.3.90.39.16.00.00.000000 Manutenção e Conservação de Bens Imóveis				270,00	
3.3.90.39.17.00.00.000000 Manutenção e Conservação de Máquinas e Equip				1.820,00	
3.3.90.39.20.00.00.000000 Manutenção e Cons de Bens Móveis de Outras Natur				245,00	
3.3.90.39.41.00.00.000000 Fornecimento de Alimentação				1.105,50	
3.3.90.39.43.00.00.000000 Serviços de Energia Elétrica				2.841,47	
3.3.90.39.51.00.00.000000 Serviços de Análises e Pesquisas Cientificas				12.565,63	
3.3.90.39.74.00.00.000000 Fretes e Transportes de Encomendas				3.618,64	
3.3.90.39.81.00.00.000000 Serviços Bancários				462,00	
3.3.90.39.99.00.00.000000 Outros Serviços de Terceiros - Pessoa Juridica				27.721,16	
3.3.90.40.00.00.00.000000 Serv. de Tec. da Inf. e Comun.(TIC)-Pessoa Jur.				600,00	
3.3.90.40.01.00.00.000000 Locação de equipamentos e softwares				600,00	
3.3.90.47.00.00.00.000000 Obrigacoes Tributarias e Contributivas				642,30	
3.3.90.47.10.00.00.000000 Taxas				642,30	
4.4.90.00.00.00.00.000000 Aplicacoes Diretas	0,00	2.161.196,38	2.161.196,38	1.923.924,49	237.271,89
4.4.90.51.00.00.00.000000 Obras e Instalacoes				122.357,27	
4.4.90.51.91.00.00.000000 Obras em Andamento				122.357,27	
4.4.90.52.00.00.00.000000 Equipamentos e Material Permanente				1.801.567,22	
4.4.90.52.04.00.00.000000 Aparelhos de Medição e Orientação				1.450,00	
4.4.90.52.34.00.00.000000 Máquinas, Utensílios e Equipamentos Diversos				2.560,00	
4.4.90.52.35.00.00.000000 Equipamentos de Processamento de Dados				950,00	
4.4.90.52.38.00.00.000000 Máquinas, Ferramentas e Utensílios de Oficina				3.206,00	

ESTADO DE SANTA CATARINA
CIRSURES-CONSORCIO INTERM.RESIDUOS SOLIDOS URBANOC
Comparativo da Despesa Autorizada com a Realizada - Anexo 11 Administração Indireta -

Entidade : CIRSURES-CONSORCIO INTERM RESIDUOS SOLIDOS URBANOS

Títulos	Autorizada R\$			Realizada R\$	Diferenças R\$
	Créditos Orçamentários e Suplementares	Créditos Especiais e Extraordinários	Total		
01 CIRSURES-CONS. INTERM. RESIDUOS SOLIDOS URBANOS	2.842.786,37	4.907.794,23	7.750.580,60	5.173.972,88	2.576.607,72
01.01 CIRSURES-CONS. INTERM. RESIDUOS SOLIDOS URBANOS	2.842.786,37	4.907.794,23	7.750.580,60	5.173.972,88	2.576.607,72
0101.22 Indústria	0,00	4.907.794,23	4.907.794,23	2.977.765,84	1.930.028,39
0101.22.662 Produção Industrial	0,00	4.907.794,23	4.907.794,23	2.977.765,84	1.930.028,39
01.01.22.662.0002 PRODUÇÃO DE PRODUTOS MINERAIS	0,00	4.907.794,23	4.907.794,23	2.977.765,84	1.930.028,39
01.01.22.662.0002.2.002 Manutenção da Usina Asfáltica	0,00	4.907.794,23	4.907.794,23	2.977.765,84	1.930.028,39
4.4.90.52.40.00.00.000000 Máquinas e Equipamentos Agrícolas e Rodoviários	2.842.786,37	4.907.794,23	7.750.580,60	5.173.972,88	2.576.607,72
Total por Entidade:	2.842.786,37	4.907.794,23	7.750.580,60	5.173.972,88	2.576.607,72
Total Geral:	2.842.786,37	4.907.794,23	7.750.580,60	5.173.972,88	2.576.607,72

URUSSANGA, 31/12/2018


AGNIR CORAL
PRÉSIDENTE


RENATA DE BRIDA RIOSO
CONTADORA CRC 025290/O-6

ANEXO 1 - DEMONSTRATIVO DE EXECUÇÃO DOS RESTOS A PAGAR NÃO PROCESSADOS:

RESTOS A PAGAR NÃO PROCESSADOS	INSCRITOS		LIQUIDADOS (c)	PAGOS (d)	CANCELADOS (e)	SALDO (f) = (a+b-d-e)
	EM EXERCÍCIOS ANTERIORES (a)	EM 31 DE DEZEMBRO DO EXERCÍCIO ANTERIOR (b)				
OUTRAS DESPESAS CORRENTE:	0,00	84.785,02	84.780,02	84.780,02	5,00	0,00
DESPESES DE CAPITAL	0,00	4.004,90	4.004,90	4.004,90	0,00	0,00
INVESTIMENTOS	0,00	4.004,90	4.004,90	4.004,90	0,00	0,00
INVERSOES FINANCEIRAS	0,00	0,00	0,00	0,00	0,00	0,00
AMORTIZACAO DA DIVIDA	0,00	0,00	0,00	0,00	0,00	0,00
TOTAL	0,00	96.152,75	96.147,75	96.147,75	5,00	0,00


ANEXO 2 - DEMONSTRATIVO DE EXECUÇÃO DOS RESTOS A PAGAR PROCESSADOS E NÃO PROCESSADOS LIQUIDADOS:

RESTOS A PAGAR PROCESSADOS E NÃO PROCESSADOS LIQUIDADOS	INSCRITOS		PAGOS (c)	CANCELADOS (d)	SALDO (e) = (a+b-c-d)
	EM EXERCÍCIOS ANTERIORES (a)	EM 31 DE DEZEMBRO DO EXERCÍCIO ANTERIOR (b)			
DESPESES CORRENTES	0,00	78.571,52	78.571,52	0,00	0,00
PESSOAL E ENCARGOS SOCIAIS	0,00	48.012,44	48.012,44	0,00	0,00
JUROS E ENCARGOS DA DIVIDA	0,00	0,00	0,00	0,00	0,00
OUTRAS DESPESES CORRENTES	0,00	30.559,08	30.559,08	0,00	0,00
DESPESES DE CAPITAL	0,00	2.967,55	2.967,55	0,00	0,00
INVESTIMENTOS	0,00	2.967,55	2.967,55	0,00	0,00
INVERSOES FINANCEIRAS	0,00	0,00	0,00	0,00	0,00
AMORTIZACAO DA DIVIDA	0,00	0,00	0,00	0,00	0,00
TOTAL	0,00	81.539,07	81.539,07	0,00	0,00

URUSSANGA, 31/12/2018



 AGENOR CORAL
 PRESIDENTE



 RENATA DE BRIDA ROSSO
 CONTADORA CRC 025290/O-6

INGRESSOS		DISPÊNDIOS	
ESPECIFICAÇÃO	Exercício Atual	ESPECIFICAÇÃO	Exercício Atual
Receita Orçamentária (I)	5.120.829,63	Despesas Orçamentária (VII)	5.173.972,88
Ordinária	5.120.829,63	Ordinária	5.173.972,88
Vinculada	0,00	Transferências Financeiras Concedidas (VIII)	0,00
Transferências Financeiras Recebidas (II)	0,00	TRANSFERÊNCIAS FINANCEIRAS CONCEDIDAS	0,00
TRANSFERÊNCIAS FINANCEIRAS RECEBIDAS	0,00	Pagamentos Extraorçamentários (X)	177.686,82
Recebimentos Extraorçamentários (IV)	586.435,30	RP NÃO PROCESSADOS PAGOS	96.147,75
Inscrição de Restos a Pagar Não Processados	97.594,28	RP PROCESSADOS PAGOS	81.539,07
Inscrição de Restos a Pagar Processados	488.841,02	DEMAIS OBRIGAÇÕES A CURTO PRAZO	123.282,03
DEMAIS OBRIGAÇÕES A CURTO PRAZO	131.856,43	Saldos em Espécie do Exercício Seguinte (XI)	1.029.038,33
Saldos em Espécie do Exercício Anterior (V)	664.858,70	BANCO C/ MOVIMENTO	1.029.038,33
BANCO C/ MOVIMENTO	664.858,70	TOTAL (XII) = (VII+VIII+X+XI)	6.503.980,06
TOTAL (VI) = (II+III+IV+V)	6.503.980,06	TOTAL(XII)=(VII+VIII+X+XI)	0,00
TOTAL(VI)=(II+III+IV+V)	0,00		

ESTADO DE SANTA CATARINA
CIRSURES-CONSORCIO INTERM.RESIDUOS SOLIDOS URBANOS
Anexo 14 - Balanço Patrimonial
Administração Indireta - CIRSURES-CONSORCIO INTERM RESIDUOS SOLIDOS URBANOS

ATIVO	Exercício Atual	PASSIVO	Exercício Atual
ATIVO CIRCULANTE	1.032.055,39	PASSIVO CIRCULANTE	510.904,86
CAIXA E EQUIVALENTES DE CAIXA	1.029.038,33	OBRIGAÇÕES TRABALHISTAS, PREVIDENCIÁRIAS E ASSISTENCIAIS A PAGAR A	79.730,82
VARIÁVEIS PATRIMONIAIS DIMINUTIVAS PAGAS ANTECIPADAMENTE	3.017,06	FORNECEDORES E CONTAS A PAGAR A CURTO PRAZO	408.781,40
ATIVO NÃO CIRCULANTE	4.678.416,29	OBRIGAÇÕES FISCAIS A CURTO PRAZO	328,80
IMOBILIZADO	4.678.416,29	DEMAIS OBRIGAÇÕES A CURTO PRAZO	22.063,84
		TOTAL DO PASSIVO	510.904,86
		PATRIMÔNIO LÍQUIDO	Exercício Atual
		PATRIMÔNIO SOCIAL E CAPITAL SOCIAL	516.442,34
		RESULTADOS ACUMULADOS	4.683.124,48
		*RESULTADO DO EXERCÍCIO	1.961.579,02
		RESULTADO DE EXERCÍCIOS ANTERIORES	2.721.545,46
		TOTAL DO PATRIMÔNIO LÍQUIDO	5.199.566,82
TOTAL	5.710.471,68	TOTAL	5.710.471,68


ESTADO DE SANTA CATARINA
CIRSURES-CONSORCIO INTERM.RESIDUOS SOLIDOS URBANOS
Anexo 14 - Balanço Patrimonial
Administração Indireta - CIRSURES-CONSORCIO INTERM RESIDUOS SOLIDOS URBANOS

ATIVO FINANCEIRO	Exercício Atual	PASSIVO FINANCEIRO	Exercício Atual
ATIVO			
ATIVO CIRCULANTE	1.029.038,33	PASSIVO E PATRIMÔNIO LÍQUIDO	510.904,86
CAIXA E EQUIVALENTES DE CAIXA	1.029.038,33	PASSIVO CIRCULANTE	510.904,86
		OBRIGAÇÕES TRABALHISTAS, PREVIDENCIÁRIAS E ASSISTENCIAIS A PAGAR A CURTO PRAZO	79.730,82
TOTAL DO ATIVO FINANCEIRO	1.029.038,33	FORNECEDORES E CONTAS A PAGAR A CURTO PRAZO	408.781,40
		OBRIGAÇÕES FISCAIS A CURTO PRAZO	328,80
		DEMAIS OBRIGAÇÕES A CURTO PRAZO	22.063,84
		CREDITO EMPENHADO A LIQUIDAR	97.594,28
TOTAL DO ATIVO PERMANENTE	4.681.433,35	TOTAL DO PASSIVO FINANCEIRO	608.499,14
ATIVO PERMANENTE			
ATIVO	4.681.433,35		
ATIVO CIRCULANTE	3.017,06		
VARIAÇÕES PATRIMONIAIS DIMINUTIVAS PAGAS ANTECIPADAMENTE	3.017,06		
ATIVO NÃO CIRCULANTE	4.678.416,29		
IMOBILIZADO	4.678.416,29		
TOTAL DO ATIVO PERMANENTE	4.681.433,35		
SALDO PATRIMONIAL			5.101.972,54

COMPENSAÇÕES	Exercício Atual	Saldo dos Atos Potenciais Passivos	Exercício Atual
TOTAL	0,00		0,00

DEMONSTRATIVO DO SUPERÁVIT/DÉFICIT FINANCEIRO APURADO NO BALANÇO PATRIMONIAL	EXERCÍCIO ATUAL
DESTINAÇÃO DE RECURSOS	
ORDINÁRIA	406.158,24
VINCULADA	0,00
0003 - FUNASA	0,00
TOTAL	406.158,24

* Valor do resultado do exercício que ainda não foi contabilizado no patrimônio líquido. Esse valor somente será contabilizado após efetuado o encerramento anual do balanço.

URUSSANGA, 31/12/2018

 AGENOR CORAL
 PRESIDENTE
 RENATA DE BRIDA ROSSO
 CONTADORA CRC 025290/O-6

ESTADO DE SANTA CATARINA**CIRSURES-CONSORCIO INTERM.RESIDUOS SOLIDOS URBANOS**


Demonstração das Variações Patrimoniais - Anexo 15

Administração Indireta - CIRSURES-CONSORCIO INTERM.RESIDUOS SOLIDOS URBANOS


VARIAÇÕES PATRIMONIAIS QUANTITATIVAS

	Exercício Atual
VARIAÇÕES PATRIMONIAIS AUMENTATIVAS	5.120.829,63
OUTRAS VARIAÇÕES PATRIMONIAIS AUMENTATIVAS	5.120.829,63
DIVERSAS VARIAÇÕES PATRIMONIAIS AUMENTATIVAS	5.120.829,63
VARIAÇÕES PATRIMONIAIS DIMINUTIVAS	3.159.250,61
PESSOAL E ENCARGOS	926.418,58
REMUNERAÇÃO A PESSOAL	698.479,33
ENCARGOS PATRONAIS	227.939,25
USO DE BENS, SERVIÇOS E CONSUMO DE CAPITAL FIXO	2.213.263,27
USO DE MATERIAL DE CONSUMO	1.131.272,19
SERVIÇOS	1.081.991,08
TRIBUTARIAS	19.568,76
IMPOSTOS, TAXAS E CONTRIBUIÇÕES DE MELHORIA	8.934,73
CONTRIBUIÇÕES	10.634,03
Resultado Patrimonial do Período	1.961.579,02

URUSSANGA, 31/12/2018



 AGENOR CORAL
 PRESIDENTE



 RENATA DE BRIDA ROSSO
 CONTADORA CRC 025290/O-6

ESTADO DE SANTA CATARINA

CIRSURES-CONSORCIO INTERM.RESIDUOS SOLIDOS URBANOS

Demonstração da Dívida Fundada Interna/Externa - Anexo 16

Administração Indireta - CIRSURES-CONSORCIO INTERM.RESIDUOS SOLIDOS URBANOS

Autorizações				Saldo anterior em Circulação	Movimento no Exercício		Saldo para Exercício Seguinte
Nº Lei	Data Lei	Quant	Valor da Emissão		Emissão	Resgate	Valor
Totais:				0,00	0,00	0,00	0,00

NADA À DECLARAR

URUSSANGA, 31/12/2018



 AGENOR CORAL
 PRESIDENTE



 RENATA DE BRIDA ROSSO
 CONTADORA CRC 025290/O-6

ESTADO DE SANTA CATARINA


CIRSURES-CONSORCIO INTERM.RESIDUOS SOLIDOS URBANOS

Anexo 17 - Demonstração da Dívida Flutuante


Administração Indireta - CIRSURES-CONSORCIO INTERM.RESIDUOS SOLIDOS URBANOS

Títulos	Saldo do Exercício Anterior	Movimentação no Exercício		Saldo para o Exercício Seguinte
		Inscrição	Baixa	
RESTOS A PAGAR	177.691,82	586.435,30	177.691,82	586.435,30
Restos a Pagar Não Processados	96.152,75	97.594,28	96.152,75	97.594,28
Restos a Pagar Processados	81.539,07	488.841,02	81.539,07	488.841,02
DEPÓSITOS	13.489,44	131.856,43	123.282,03	22.063,84
INSS - Folha de Pagamento	6.507,31	83.013,35	80.869,49	8.651,17
IRRF - Folha de Pagamento	5.226,83	27.054,66	23.507,36	8.774,13
IRRF SOBRE SERVICOS	656,60	3.631,69	3.126,71	1.161,58
ISS	1.098,70	18.078,71	15.778,47	3.398,94
RETENÇÃO RELATIVA A VALE TRANSPORTE	0,00	78,02	0,00	78,02
TOTAL GERAL	191.181,26	718.291,73	300.973,85	608.499,14

URUSSANGA, 31/12/2018



 AGENOR CORAL
 PRESIDENTE



 RENATA DE BRIDA ROSSO
 CONTADORA CRC 025290/O-6

ESTADO DE SANTA CATARINA

CIRSURES-CONSORCIO INTERM.RESIDUOS SOLIDOS URBANOS

Anexo 18 - Demonstração dos Fluxos de Caixa

Administração Indireta - CIRSURES-CONSORCIO INTERM.RESIDUOS SOLIDOS URBANOS

FLUXOS DE CAIXA DAS ATIVIDADES OPERACIONAIS

	Exercício Atual
INGRESSOS	5.125.872,90
RECEITAS DERIVADAS E ORIGINÁRIAS	16.654,32
Receita Patrimonial	16.654,32
TRANSFERÊNCIAS	5.104.175,31
Intergovernamentais	5.104.175,31
do Município	5.043,27
OUTROS INGRESSOS OPERACIONAIS	2.924.713,52
DESEMBOLSOS	2.796.388,22
PESSOAL E DEMAIS DESPESAS	877.560,28
Indústria	1.918.827,94
Urbanismo	128.325,30
OUTROS DESEMBOLSOS OPERACIONAIS	2.201.159,38
FLUXO DE CAIXA LÍQUIDO DAS ATIVIDADES OPERACIONAIS	

FLUXOS DE CAIXA DAS ATIVIDADES DE INVESTIMENTOS

	Exercício Atual
DESEMBOLSOS	1.836.979,75
Aquisição de Ativos Não Circulante	6.592,95
Outros Desembolsos de Investimentos	1.830.386,80
FLUXO DE CAIXA LÍQUIDO DAS ATIVIDADES DE INVESTIMENTO	-1.836.979,75

FLUXOS DE CAIXA DAS ATIVIDADES DE FINANCIAMENTO

	Exercício Atual
FLUXO DE CAIXA LÍQUIDO DAS ATIVIDADES DE FINANCIAMENTO	0,00

APURAÇÃO DO FLUXO DE CAIXA DO PERÍODO

	Exercício Atual
GERAÇÃO LÍQUIDA DE CAIXA E EQUIVALENTE DE CAIXA	364.179,63
CAIXA E EQUIVALENTE DE CAIXA INICIAL	664.858,70
CAIXA E EQUIVALENTE DE CAIXA FINAL	1.029.038,33

ESPECIFICAÇÃO	Patrimônio Social/ Capital Social	Adiant. p/ Futuro Aumento de Capital	Reservas de Capital	Ajustes de Aval. Patrimonial	Reservas de Lucros	Demais Reservas	Resultados Acumul.	Ações/ Cotas em Tesouraria	TOTAL
Saldo Inicial Exercício Atual	516.442,34	0,00	0,00	0,00	0,00	0,00	2.721.545,46	0,00	3.237.987,80
Ajustes Exercícios Anteriores	0,00	0,00	0,00	0,00	0,00	0,00	0,00	0,00	0,00
Aumento de Capital	0,00	0,00	0,00	0,00	0,00	0,00	0,00	0,00	0,00
Resultado do exercício	0,00	0,00	0,00	0,00	0,00	0,00	0,00	0,00	0,00
Constituição/Reversão de Reservas	0,00	0,00	0,00	0,00	0,00	0,00	0,00	0,00	0,00
Dividendos	0,00	0,00	0,00	0,00	0,00	0,00	0,00	0,00	0,00
Saldo Final Exercício Atual	516.442,34	0,00	0,00	0,00	0,00	0,00	2.721.545,46	0,00	3.237.987,80

ESTADO DE SANTA CATARINA

CIRSURES-CONSORCIO INTERM.RESIDUOS SOLIDOS URBANOS

Balço da Execução Orçamentária e Financeira - Administração Indireta - CIRSURES-CONSORCIO INTERM.RESIDUOS SOLIDOS URBANOS

A Lei de Meios, para o exercício de 2018 de nº 417 de 04 de Outubro de 2017, estimou a receita em 4.904.522,52 e fixou a despesa em 2.177.927,67.
Entretanto, a abertura de créditos adicionais no decorrer do exercício, veio alterar estas cifras, como demonstra o quadro a seguir:

DESPESA FIXADA:		2.177.927,67
+ Créditos Suplementares:	684.858,70	
+ Créditos Especiais	4.907.794,23	5.592.652,93
- Reduções:		20.000,00
DESPESA AUTORIZADA:		7.750.580,60

CRÉDITOS ADICIONAIS:

No exercício considerado, foram autorizados 10 crédito(s) suplementares que somaram R\$ 684.858,70, e 5 crédito(s) especiais no valor de R\$ 4.907.794,23, usados para cobertura dos créditos em referência, os recursos abaixo discriminados, de acordo com o Artigo 43, da Lei Federal nº 4.320, de 17 de março de 1964.

Reduções		20.000,00
Despesa a Maior		5.572.652,93
TOTAL:		5.592.652,93

ANÁLISE DA RECEITA

A Receita Orçamentária efetivamente arrecadada foi de R\$ 5.120.829,63, verificando-se uma arrecadação a maior de R\$ 216.307,11, como demonstramos a seguir:

Receita Prevista	4.904.522,52
Arrecadação a Maior	216.307,11
Receita Arrecadada	5.120.829,63

O comportamento da Receita do exercício considerado traduz-se como segue:

Titulos	Orçada	Arrecadada	Diferenças
RECEITAS	4.904.522,52	5.120.829,63	216.307,11
Receitas Correntes	4.904.522,52	5.120.829,63	216.307,11
Receita Patrimonial	0,00	16.654,32	16.654,32
Valores Mobiliários	0,00	16.654,32	16.654,32
Transferências Correntes	4.904.522,52	5.104.175,31	199.652,79
Transferências dos Municípios e de suas Entidades	4.904.522,52	5.104.175,31	199.652,79
Totais:	4.904.522,52	5.120.829,63	216.307,11

As transferências Correntes e de Capital da União e do Estado, no montante de R\$ 5.104.175,31 correspondem a 99,6748% do total arrecadado. O comportamento da receita nos três últimos exercícios foi o seguinte:

Exercícios	Próprias	Transferências	De Capital	Total
2015	17.897,78	1.508.401,67	636.523,72	2.162.823,17
2016	22.122,41	1.892.800,91	954.785,58	2.869.708,90
2017	26.283,21	2.133.623,77	0,00	2.159.906,98
2018	16.654,32	5.104.175,31	0,00	5.120.829,63

ANÁLISE DA DESPESA

A Despesa inicialmente autorizada pela Lei nº 417 foi de R\$ 2.177.927,67.
A Despesa realizada alcançou R\$ 5.173.972,88, importância esta que foi distribuída da seguinte forma:

Titulos	Autorizada R\$	Realizada R\$	Diferenças R\$
DESPESAS CORRENTES	5.346.412,48	3.164.337,89	-2.182.074,59
PESSOAL E ENCARGOS SOCIAIS	1.254.012,72	919.055,75	-334.956,97
OUTRAS DESPESAS CORRENTES	4.092.399,76	2.245.282,14	-1.847.117,62
DESPESAS DE CAPITAL	2.404.168,12	2.009.634,99	-394.533,13
INVESTIMENTOS	2.404.168,12	2.009.634,99	-394.533,13

ESTADO DE SANTA CATARINA

CIRSURES-CONSORCIO INTERM.RESIDUOS SOLIDOS URBANOS

Balço da Execução Orçamentária e Financeira - Administração Indireta - CIRSURES-CONSORCIO INTERM.RESIDUOS

ANÁLISE DA DESPESA

A Despesa inicialmente autorizada pela Lei nº 417 foi de R\$ 2.177.927,67.

A Despesa realizada alcançou R\$ 5.173.972,88, importância esta que foi distribuída da seguinte forma:

Titulos	Autorizada R\$	Realizada R\$	Diferenças R\$
DESPESAS DE CAPITAL	2.404.168,12	2.009.634,99	-394.533,13
INVESTIMENTOS	2.404.168,12	2.009.634,99	-394.533,13
Total	7.750.580,60	5.173.972,88	-2.576.607,72

A maior contratação de dispêndio deu-se em OUTRAS DESPESAS CORRENTES : R\$ 2.245.282,14 , que representa 43,3957 % do total.
O comportamento da despesa realizada nos últimos três exercícios, destacando-se as despesas correntes das de capital foi a seguinte:

DESPESAS REALIZADAS			
	Correntes	Capital	Total
2015	1.375.009,65	617.467,01	1.992.476,66
2016	1.652.494,20	1.043.427,67	2.695.921,87
2017	1.873.557,42	293.269,43	2.166.826,85
2018	3.164.337,89	2.009.634,99	5.173.972,88

CONFRONTO DA RECEITA E DESPESA

A execução orçamentária alcançou as seguintes cifras:

DESPESA AUTORIZADA

Créditos Orçamentários	2.177.927,67
Créditos Suplementares:	684.858,70
Créditos Especiais	4.907.794,23
- Reduções	20.000,00
Total	7.750.580,60

DESPESA REALIZADA

Orçamentária	5.173.972,88
Despesa a Menor	-2.576.607,72

RECEITA ARRECADADA

(-) Receita Prevista	4.904.522,52
RECEITA A MAIOR	216.307,11

ESTADO DE SANTA CATARINA

CIRSURES-CONSORCIO INTERM.RESIDUOS SOLIDOS URBANOS

Balanço da Execução Orçamentária e Financeira - Administração Indireta - CIRSURES-CONSORCIO INTERM.RESIDUOS
SOLIDOS URBANOS

GESTÃO FINANCEIRA E ECONÔMICA

BALANÇO FINANCEIRO

O Balanço Financeiro constitui-se em peça básica para a demonstração da Gestão Financeira, desenvolvida ao longo de um período, uma vez que conjuga as operações de receita e despesa orçamentária, além daquelas que, por natureza, independem de autorização na Lei de Meios, com os saldos em espécie no início e no fim do exercício.

As operações financeiras se processam conforme Demonstrativo a seguir:

Saldos do início do exercício	664.858,70
RECEITA ARRECADADA	
Receita Orçamentária	5.120.829,63
Transferências Financeiras Recebidas	0,00
Interferências Financeiras	0,00
EXTRA-ORÇAMENTÁRIA	
DEMAIS OBRIGAÇÕES A CURTO PRAZO	131.856,43
Inscrição de Restos a Pagar Não Processados	97.594,28
Inscrição de Restos a Pagar Processados	488.841,02
TOTAL	6.503.980,06
DESPESA REALIZADA	
Despesa Orçamentária	5.173.972,88
Transferências Financeiras Concedidas	0,00
Interferências Financeiras	0,00
EXTRAORÇAMENTÁRIA	
DEMAIS OBRIGAÇÕES A CURTO PRAZO	123.282,03
RP NÃO PROCESSADOS PAGOS	96.147,75
RP PROCESSADOS PAGOS	81.539,07
Saldo em 31/12/2018	1.029.038,33
TOTAL	6.503.980,06

O saldo acima confere com o saldo constante do Ativo Disponível do Balanço Patrimonial, bem como a existência verificada em 31 de Dezembro de 2018.

ESTADO DE SANTA CATARINA

CIRSURES-CONSORCIO INTERM.RESIDUOS SOLIDOS URBANOS

Balanco da Execução Orçamentária e Financeira - Administração Indireta - CIRSURES-CONSORCIO INTERM.RESIDUOS SOLIDOS URBANOS

BALANÇO PATRIMONIAL

O balanço patrimonial deve expressar qualitativa e quantitativamente o Patrimônio do Município, demonstrando a situação de Bens, Direitos e Obrigações em determinado momento, considerada a origem e aplicação dos recursos à disposição das Aziendas Públicas.

ATIVO CIRCULANTE	
CAIXA E EQUIVALENTES DE CAIXA	1.029.038,33
VARIAÇÕES PATRIMONIAIS DIMINUTIVAS PAGAS ANTECIPADAMENTE	3.017,06
Total do Ativo Circulante	1.032.055,39
ATIVO NÃO-CIRCULANTE	
IMOBILIZADO	4.678.416,29
Total do Ativo Não-Circulante	4.678.416,29
TOTAL DO ATIVO	5.710.471,68
PASSIVO CIRCULANTE	
OBRIGAÇÕES TRABALHISTAS, PREVIDENCIÁRIAS E ASSISTENCIAIS A PAGAR A CURTO PRAZO	79.730,82
FORNECEDORES E CONTAS A PAGAR A CURTO PRAZO	408.781,40
OBRIGAÇÕES FISCAIS A CURTO PRAZO	328,80
DEMAIS OBRIGAÇÕES A CURTO PRAZO	22.063,84
Total do Passivo Circulante	510.904,86
TOTAL DO PASSIVO	510.904,86
PATRIMÔNIO LIQUIDO	5.199.566,82
TOTAL	5.710.471,68
ATIVO FINANCEIRO	1.029.038,33
ATIVO PERMANENTE	4.681.433,35
PASSIVO FINANCEIRO	608.499,14
PASSIVO PERMANENTE	0,00
SALDO PATRIMONIAL	5.101.972,54

DÍVIDA PÚBLICA

A Dívida Fundada corresponde a compromissos de exigibilidade superior a 12 meses, contraídos para atender a financiamento de obras e serviços Públicos.
Apresenta a seguinte situação:

Divida Fundada	
Saldo do exercicio anterior	0,00
Nova Formação da Dívida	0,00
Amortização Verificada no Exercício	0,00
Saldo para o exercicio seguinte	0,00

ESTADO DE SANTA CATARINA

CIRSURES-CONSORCIO INTERM.RESIDUOS SOLIDOS URBANOS

Balanço da Execução Orçamentária e Financeira - Administração Indireta - CIRSURES-CONSORCIO INTERM.RESIDUOS
SOLIDOS URBANOS

DÍVIDA FLUTUANTE

A Dívida Flutuante, no montante de R\$ 608.499,14 encontra-se assim discriminada:

RESTOS A PAGAR	586.435,30
SERVIÇOS DA DÍVIDA A PAGAR	0,00
DEPÓSITO	22.063,84
DÉBITOS DA TESOURARIA	0,00
TOTAL	608.499,14

O saldo da Dívida apresenta a seguinte situação em 31/12/2018

Saldo do exercício anterior	191.181,26 D
Nova formação da dívida	718.291,73 D
(-) Amortização do exercício	300.973,85 D
Saldo do exercício de 2018	608.499,14 D


DEMONSTRAÇÃO DAS VARIAÇÕES PATRIMONIAIS


As alterações sofridas pelo Patrimônio estão demonstradas no anexo nº 15 (Demonstração das Variações Patrimoniais) e, analisadas, podem ser traduzidas assim:

VARIAÇÕES PATRIMONIAIS AUMENTATIVAS	
OUTRAS VARIAÇÕES PATRIMONIAIS AUMENTATIVAS	5.120.829,63
DIVERSAS VARIAÇÕES PATRIMONIAIS AUMENTATIVAS	5.120.829,63
TOTAL	5.120.829,63
VARIAÇÕES PATRIMONIAIS DIMINUTIVAS	
PESSOAL E ENCARGOS	926.418,58
REMUNERAÇÃO A PESSOAL	698.479,33
ENCARGOS PATRONAIS	227.939,25
USO DE BENS, SERVIÇOS E CONSUMO DE CAPITAL FIXO	2.213.263,27
USO DE MATERIAL DE CONSUMO	1.131.272,19
SERVIÇOS	1.081.991,08
TRIBUTÁRIAS	19.568,76
IMPOSTOS, TAXAS E CONTRIBUIÇÕES DE MELHORIA	8.934,73
CONTRIBUIÇÕES	10.634,03
TOTAL	3.159.250,61
RESULTADO PATRIMONIAL	1.961.579,02

Foram ressaltados neste relatório os principais aspectos da Gestão Orçamentária, financeira e Econômica do exercício de 2018, permanecendo este órgão ao inteiro dispor para prestar os esclarecimentos que por ventura se fizerem necessários.

URUSSANGA, 31/12/2018


 AGENOR CORAL
 PRESIDENTE


 RENATA DE BRIDA ROSSO
 CONTADORA CRC 025290/O-6