

CIRSURES-CONSORCIO INTERM.RESIDUOS SOLIDOS URBANOS

Exercício de 2015

Demonstrativo da Receita e Despesa segundo as Categorias Econômicas - Anexo 1

Período: Janeiro à Dezembro

Administração Indireta - CIRSURES-CONSORCIO INTERM.RESIDUOS SOLIDOS URBANOS

Página 1

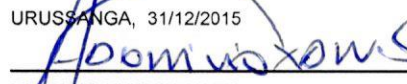
Receitas		Despesas	
Títulos	Valor	Títulos	Valor
RECEITAS CORRENTES	1.526.299,45	DESPESAS CORRENTES	1.375.009,65
RECEITA PATRIMONIAL	17.897,78	PESSOAL E ENCARGOS SOCIAIS	486.734,94
TRANSFERÊNCIAS CORRENTES	1.508.401,67	JUROS E ENCARGOS DA DIVIDA	2.580,24
		OUTRAS DESPESAS CORRENTES	885.694,47
		SUPERAVIT	151.289,80
TOTAL	1.526.299,45	TOTAL	1.526.299,45
SUPERAVIT DO ORÇAMENTO CORRENTE	151.289,80		
RECEITAS DE CAPITAL	636.523,72	DESPESAS DE CAPITAL	617.467,01
TRANSFERÊNCIAS DE CAPITAL	636.523,72	INVESTIMENTOS	612.507,05
		AMORTIZACAO DA DIVIDA	4.959,96
		SUPERAVIT	170.346,51
TOTAL	2.162.823,17	TOTAL	2.162.823,17

Resumo

RECEITAS CORRENTES	1.526.299,45	DESPESAS CORRENTES	1.375.009,65
RECEITAS DE CAPITAL	636.523,72	DESPESAS DE CAPITAL	617.467,01
TRANSFERÊNCIAS FINANCEIRAS	0,00	TRANSFERÊNCIAS FINANCEIRAS	0,00
		SUPERAVIT	170.346,51
TOTAL	2.162.823,17	TOTAL	2.162.823,17

Nota: Durante o exercício, somente as despesas liquidadas são consideradas executadas. No encerramento do exercício, as despesas não liquidadas inscritas em restos a pagar não processados, também são consideradas como despesas orçamentárias.

URUSSANGA, 31/12/2015


 FABRÍCIO KUSMIN ALVES
 PRESIDENTE


 RENATA DE BRIDA ROSSO
 CONTADORA CRC 025290/O-6

ESTADO DE SANTA CATARINA

CIRSURES-CONSORCIO INTERM.RESIDUOS SOLIDOS URBANO!

Período: Janeiro à Dezembro

Página 1

Receita segundo as Categorias Econômicas - Anexo 02 - Administração Indireta - CIRSURES-CONSORCIO INTERM.RESIDUOS SOLIDOS URBANOS

Código	Especificação	Desdobramento	Fonte	Categoria Econômica
1.0.0.0.00.00.00.00.00	RECEITAS CORRENTES			1.526.299,45
1.3.0.0.00.00.00.00.00	RECEITA PATRIMONIAL		17.897,78	
1.3.2.0.00.00.00.00.00	RECEITAS DE VALORES MOBILIÁRIOS		17.897,78	
1.3.2.5.00.00.00.00.00	Remuneração de Depósitos Bancários	17.897,78		
1.3.2.5.01.00.00.00.00	Remuneração de Dep Banc de Rec Vinculados	3.067,46		
1.3.2.5.01.99.00.00.00	Remuneração de Outros Dep Banc Recursos Vincul	3.067,46		
1.3.2.5.02.00.00.00.00	Remuneração de Dep. Banc. de Rec. Não Vinculados	14.830,32		
1.3.2.5.02.99.00.00.00	Remuneração de Outros Dep Recursos Não Vincule	14.830,32		
1.7.0.0.00.00.00.00.00	TRANSFERÊNCIAS CORRENTES		1.508.401,67	
1.7.2.0.00.00.00.00.00	TRANSFERÊNCIAS INTERGOVERNAMENTAIS		1.508.401,67	
1.7.2.3.00.00.00.00.00	TRANSFERÊNCIAS DOS MUNICÍPIOS	1.508.401,67		
1.7.2.3.37.00.00.00.00	Transferências a Consórcios Públicos	1.508.401,67		
1.7.2.3.37.01.00.00.00	Prefeitura de Cocal do Sul	250.352,56		
1.7.2.3.37.01.01.00.00	Cocal do Sul - Serviços	250.352,56		
1.7.2.3.37.02.00.00.00	Prefeitura de Lauro Muller	205.587,10		
1.7.2.3.37.02.01.00.00	Lauro Muller - Serviços	205.587,10		
1.7.2.3.37.03.00.00.00	Prefeitura de Orleans	240.669,11		
1.7.2.3.37.03.01.00.00	Orleans - Serviços	240.669,11		
1.7.2.3.37.04.00.00.00	Prefeitura de Treviso	78.860,36		
1.7.2.3.37.04.01.00.00	Treviso - Serviços	78.860,36		
1.7.2.3.37.05.00.00.00	Prefeitura de Siderópolis	252.193,99		
1.7.2.3.37.05.01.00.00	Siderópolis - Serviços	219.193,99		
1.7.2.3.37.05.02.00.00	Siderópolis - Integralização	33.000,00		
1.7.2.3.37.06.00.00.00	Prefeitura de Urussanga	227.166,29		
1.7.2.3.37.06.01.00.00	Urussanga - Serviços	227.166,29		
1.7.2.3.37.07.00.00.00	Prefeitura de Morro da Fumaca	253.572,26		
1.7.2.3.37.07.01.00.00	Morro da Fumaca - Serviços	253.572,26		
2.0.0.0.00.00.00.00.00	RECEITAS DE CAPITAL			636.523,72
2.4.0.0.00.00.00.00.00	TRANSFERÊNCIAS DE CAPITAL		636.523,72	
2.4.7.0.00.00.00.00.00	TRANSFERÊNCIAS DE CONVÊNIOS		636.523,72	
2.4.7.1.00.00.00.00.00	Transf. Convênios da União e de suas Entidades	636.523,72		
2.4.7.1.99.00.00.00.00	Outras Transferências de Convênios da União	636.523,72		

Total: 2.162.823,17

URUSSANGA, 31/12/2015

FABRÍCIO KUSMIN ALVES
PRESIDENTE

RENATA DE BRIDA ROSSO
CONTADORA CRC 025290/O-6

ESTADO DE SANTA CATARINA

CIRSURES-CONSORCIO INTERM.RESIDUOS SOLIDOS URBANO

Resumo Geral da Despesa - Anexo 2 - Administração Indireta - CIRSURES-CONSORCIO INTERM.RESIDUOS SOL URBANOS

Código	Especificação	Desdobramento	Elemento	Categoria Econ.
3.0.00.00.00.00.00.00	DESPESAS CORRENTES			1.375.009,65
3.1.00.00.00.00.00.00	PESSOAL E ENCARGOS SOCIAIS			486.734,94
3.1.90.00.00.00.00.00	Aplicacoes Diretas		486.734,94	
3.1.90.11.00.00.00.00	Vencimentos e Vantagens Fixas - Pessoal Civil	325.609,82		
3.1.90.13.00.00.00.00	Obrigacoes Patronais	114.257,67		
3.1.90.13.01.00.00.00	FGTS	28.755,30		
3.1.90.13.02.00.00.00	Contribuições Previdenciárias - INSS	85.502,37		
3.1.90.16.00.00.00.00	Outras Despesas Variaveis - Pessoal Civil	46.867,45		
3.1.90.16.44.00.00.00	Serviços Extraordinários	46.867,45		
3.2.00.00.00.00.00.00	JUROS E ENCARGOS DA DIVIDA			2.580,24
3.2.90.00.00.00.00.00	Aplicacoes Diretas		2.580,24	
3.2.90.21.00.00.00.00	Juros sobre a Divida por Contrato	2.580,24		
3.2.90.21.99.00.00.00	Outros Juros da Divida Contratada	2.580,24		
3.3.00.00.00.00.00.00	OUTRAS DESPESAS CORRENTES			885.694,47
3.3.90.00.00.00.00.00	Aplicacoes Diretas		885.694,47	
3.3.90.14.00.00.00.00	Diarias - Civil	1.884,00		
3.3.90.14.14.00.00.00	Diárias no País - Civil	1.884,00		
3.3.90.30.00.00.00.00	Material de Consumo	149.536,38		
3.3.90.30.01.00.00.00	Combustiveis e Lubrificantes Automotivos	31.414,67		
3.3.90.30.11.00.00.00	Material Químico	41.529,50		
3.3.90.30.16.00.00.00	Material de Expediente	1.688,61		
3.3.90.30.17.00.00.00	Material de Processamento de Dados	3.463,25		
3.3.90.30.21.00.00.00	Material de Copa e Cozinha	1.640,72		
3.3.90.30.22.00.00.00	Material de Limpeza e Produção de Higienização	1.368,14		
3.3.90.30.23.00.00.00	Uniformes, Tecidos e Aviamentos	2.463,00		
3.3.90.30.24.00.00.00	Material para Manutenção de Bens Imóveis	45.649,91		
3.3.90.30.25.00.00.00	Material para Manutenção de Bens Móveis	2.773,00		
3.3.90.30.28.00.00.00	Material de Proteção e Segurança	5.212,03		
3.3.90.30.30.00.00.00	Material para Comunicações	390,00		
3.3.90.30.39.00.00.00	Material para Manutenção de Veiculos	7.279,05		
3.3.90.30.42.00.00.00	Ferramentas	322,00		
3.3.90.30.44.00.00.00	Material de Sinalização Visual e Afins	1.576,00		
3.3.90.30.99.00.00.00	Outros Materiais de Consumo	2.766,50		
3.3.90.33.00.00.00.00	Passagens e Despesas com Locomocao	3.695,68		
3.3.90.33.01.00.00.00	Passagens Para o País	3.695,68		
3.3.90.36.00.00.00.00	Outros Servicos de Terceiros - Pessoa Fisica	25.345,62		
3.3.90.36.01.00.00.00	Condomínios	1.134,02		
3.3.90.36.06.00.00.00	Serviços Técnicos Profissionais	4.410,00		
3.3.90.36.15.00.00.00	Locação de Imóveis	10.098,72		
3.3.90.36.16.00.00.00	Locação de Bens móveis e intangíveis	1.685,05		
3.3.90.36.22.00.00.00	Manutenção e Conservação de Bens Imóveis	3.433,96		
3.3.90.36.99.00.00.00	Outros Serviços de Terceiros - Pessoa Física	4.583,87		
3.3.90.37.00.00.00.00	Locacao de Mao-de-obra	12.500,37		
3.3.90.37.03.00.00.00	Vigilância	12.500,37		
3.3.90.39.00.00.00.00	Outros Servicos de Terceiros - Pessoa Juridica	688.114,97		
3.3.90.39.11.00.00.00	Locação de Softwares	6.655,92		
3.3.90.39.15.00.00.00	Limpeza de Veiculos	1.685,00		
3.3.90.39.16.00.00.00	Manutenção e Conservação de Bens Imóveis	397.840,57		
3.3.90.39.17.00.00.00	Manutenção e Conservação de Máquinas e Equip	2.341,00		
3.3.90.39.19.00.00.00	Manutenção e Conservação de Veiculos	8.680,52		
3.3.90.39.22.00.00.00	Exposições, Congressos e Conferências	1.000,00		
3.3.90.39.41.00.00.00	Fornecimento de Alimentação	160,00		
3.3.90.39.43.00.00.00	Serviços de Energia Elétrica	30.203,51		
3.3.90.39.48.00.00.00	Serviços de Seleção e Treinamento	820,00		
3.3.90.39.57.00.00.00	Serviços de Processamento de Dados	1.786,60		
3.3.90.39.58.00.00.00	Serviços de Telecomunicações	4.313,75		
3.3.90.39.63.00.00.00	Serviços Gráficos e Editoriais	12.260,19		
3.3.90.39.69.00.00.00	seguros em Geral	7.702,80		
3.3.90.39.74.00.00.00	Frete e Transportes de Encomendas	1.872,83		
3.3.90.39.77.00.00.00	Vigilância Ostensiva/Monitorada	49.197,15		
3.3.90.39.88.00.00.00	Serviços de Publicidade e Propaganda	18.947,30		
3.3.90.39.90.00.00.00	Serviços de Publicidade Legal	7.600,00		


ESTADO DE SANTA CATARINA

CIRSURES-CONSORCIO INTERM.RESIDUOS SOLIDOS URBANO

Resumo Geral da Despesa - Anexo 2 - Administração Indireta - CIRSURES-CONSORCIO INTERM.RESIDUOS SOL
URBANOS

Código	Especificação	Desdobramento	Elemento	Categoria Econ.
3.3.90.39.96.00.00.00	Outros Serviços de Terc Pessoa Jur - Pagto Antec	2.924,31		
3.3.90.39.97.00.00.00	Despesas de Teleprocessamento	838,80		
3.3.90.39.99.00.00.00	Outros Serviços de Terceiros - Pessoa Jurídica	131.284,72		
3.3.90.47.00.00.00.00	Obrigacoes Tributarias e Contributivas	4.617,45		
3.3.90.47.01.00.00.00	Imposto Sobre Propriedade Territorial Rural - ITR	84,00		
3.3.90.47.02.00.00.00	Imposto S/ Propr Predial e Territ Urbana - IPTU	121,28		
3.3.90.47.10.00.00.00	Taxas	23,80		
3.3.90.47.18.00.00.00	Contrib Previdenciária S/ Serviços de Terc - PF	4.300,00		
3.3.90.47.21.00.00.00	Contribuição Sindical	88,37		
4.0.00.00.00.00.00.00	DESPESAS DE CAPITAL			617.467,01
4.4.00.00.00.00.00.00	INVESTIMENTOS			612.507,05
4.4.90.00.00.00.00.00	Aplicacoes Diretas		612.507,05	
4.4.90.51.00.00.00.00	Obras e Instalacoes	386.876,80		
4.4.90.51.91.00.00.00	Obras em Andamento	386.876,80		
4.4.90.52.00.00.00.00	Equipamentos e Material Permanente	225.630,25		
4.4.90.52.12.00.00.00	Aparelhos e Utensílios Domésticos	1.399,00		
4.4.90.52.33.00.00.00	Equipamentos Para Áudio, Vídeo e Foto	642,80		
4.4.90.52.34.00.00.00	Máquinas, Utensílios e Equipamentos Diversos	3.500,00		
4.4.90.52.35.00.00.00	Equipamentos de Processamento de Dados	2.450,00		
4.4.90.52.39.00.00.00	Equipamentos e Utensílios Hidráulicos e Elétricos	25.442,75		
4.4.90.52.42.00.00.00	Mobiliário em Geral	580,70		
4.4.90.52.48.00.00.00	Veículos Diversos	152.600,00		
4.4.90.52.57.00.00.00	Acessórios Para Automóveis	1.655,00		
4.4.90.52.99.00.00.00	Outros Equipamentos e Material Permanente	37.360,00		
4.6.00.00.00.00.00.00	AMORTIZACAO DA DIVIDA			4.959,96
4.6.90.00.00.00.00.00	Aplicacoes Diretas		4.959,96	
4.6.90.71.00.00.00.00	Principal da Divida Contratual Resgatado	4.959,96		
4.6.90.71.99.00.00.00	Outras Amortizações da Dívida Contratada	4.959,96		
			Total:	1.992.476,66

URUSSANGA, 31/12/2015



FABRÍCIO KUSMIN ALVES
PRESIDENTE

RENATA DE BRIDA ROSSO
CONTADORA CRC 025290/O-6

ESTADO DE SANTA CATARINA
CIRSURES-CONSORCIO INTERM.RESIDUOS SOLIDOS URBANOS

Natureza da Despesa segundo as Categorias Econômicas - Anexo 2

Administração Indireta - CIRSURES-CONSORCIO INTERM.RESIDUOS SOLIDOS URBANOS

Entidade : CIRSURES-CONSORCIO INTERM.RESIDUOS SOLIDOS URBANOS

Órgão: 01 - CIRSURES-CONS. INTERM. RESIDUOS SOLIDOS URBANOS

Unidade Orçamentária: 01 - CIRSURES-CONS. INTERM. RESIDUOS SOLIDOS URBANOS

Código	Especificação	Desdobramento	Elemento	Categoria Econ.
3.0.00.00.00.00.00.00	DESPESAS CORRENTES			1.375.009,65
3.1.00.00.00.00.00.00	PESSOAL E ENCARGOS SOCIAIS			486.734,94
3.1.90.00.00.00.00.00	Aplicacoes Diretas		486.734,94	
3.1.90.11.00.00.00.00	Vencimentos e Vantagens Fixas - Pessoal Civil	325.609,82		
3.1.90.12.00.00.00.00	Vencimentos e Vantagens Fixas - Pessoal Militar	0,00		
3.1.90.13.00.00.00.00	Obrigacoes Patronais	114.257,67		
3.1.90.13.01.00.00.00	FGTS	28.755,30		
3.1.90.13.02.00.00.00	Contribuições Previdenciárias - INSS	85.502,37		
3.1.90.16.00.00.00.00	Outras Despesas Variaveis - Pessoal Civil	46.867,45		
3.1.90.16.44.00.00.00	Serviços Extraordinários	46.867,45		
3.2.00.00.00.00.00.00	JUROS E ENCARGOS DA DIVIDA			2.580,24
3.2.90.00.00.00.00.00	Aplicacoes Diretas		2.580,24	
3.2.90.21.00.00.00.00	Juros sobre a Divida por Contrato	2.580,24		
3.2.90.21.99.00.00.00	Outros Juros da Divida Contratada	2.580,24		
3.3.00.00.00.00.00.00	OUTRAS DESPESAS CORRENTES			885.694,47
3.3.90.00.00.00.00.00	Aplicacoes Diretas		885.694,47	
3.3.90.14.00.00.00.00	Diarias - Civil	1.884,00		
3.3.90.14.14.00.00.00	Diárias no País - Civil	1.884,00		
3.3.90.30.00.00.00.00	Material de Consumo	149.536,38		
3.3.90.30.01.00.00.00	Combustíveis e Lubrificantes Automotivos	31.414,67		
3.3.90.30.11.00.00.00	Material Químico	41.529,50		
3.3.90.30.16.00.00.00	Material de Expediente	1.688,61		
3.3.90.30.17.00.00.00	Material de Processamento de Dados	3.463,25		
3.3.90.30.21.00.00.00	Material de Copa e Cozinha	1.640,72		
3.3.90.30.22.00.00.00	Material de Limpeza e Produção de Higienização	1.368,14		
3.3.90.30.23.00.00.00	Uniformes, Tecidos e Aviamentos	2.463,00		
3.3.90.30.24.00.00.00	Material para Manutenção de Bens Imóveis	45.649,91		
3.3.90.30.25.00.00.00	Material para Manutenção de Bens Móveis	2.773,00		
3.3.90.30.28.00.00.00	Material de Proteção e Segurança	5.212,03		
3.3.90.30.30.00.00.00	Material para Comunicações	390,00		
3.3.90.30.39.00.00.00	Material para Manutenção de Veículos	7.279,05		
3.3.90.30.42.00.00.00	Ferramentas	322,00		
3.3.90.30.44.00.00.00	Material de Sinalização Visual e Afins	1.576,00		
3.3.90.30.99.00.00.00	Outros Materiais de Consumo	2.766,50		
3.3.90.33.00.00.00.00	Passagens e Despesas com Locomocao	3.695,68		
3.3.90.33.01.00.00.00	Passagens Para o País	3.695,68		
3.3.90.36.00.00.00.00	Outros Servicos de Terceiros - Pessoa Fisica	25.345,62		
3.3.90.36.01.00.00.00	Condomínios	1.134,02		
3.3.90.36.06.00.00.00	Serviços Técnicos Profissionais	4.410,00		
3.3.90.36.15.00.00.00	Locação de Imóveis	10.098,72		
3.3.90.36.16.00.00.00	Locação de Bens móveis e intangíveis	1.685,05		
3.3.90.36.22.00.00.00	Manutenção e Conservação de Bens Imóveis	3.433,96		
3.3.90.36.99.00.00.00	Outros Serviços de Terceiros - Pessoa Física	4.583,87		
3.3.90.37.00.00.00.00	Locacao de Mao-de-obra	12.500,37		
3.3.90.37.03.00.00.00	Vigilância	12.500,37		
3.3.90.39.00.00.00.00	Outros Servicos de Terceiros - Pessoa Juridica	688.114,97		
3.3.90.39.11.00.00.00	Locação de Softwares	6.655,92		
3.3.90.39.15.00.00.00	Limpeza de Veículos	1.685,00		
3.3.90.39.16.00.00.00	Manutenção e Conservação de Bens Imóveis	397.840,57		
3.3.90.39.17.00.00.00	Manutenção e Conservação de Máquinas e Equip	2.341,00		
3.3.90.39.19.00.00.00	Manutenção e Conservação de Veículos	8.680,52		
3.3.90.39.22.00.00.00	Exposições, Congressos e Conferências	1.000,00		
3.3.90.39.41.00.00.00	Fornecimento de Alimentação	160,00		
3.3.90.39.43.00.00.00	Serviços de Energia Elétrica	30.203,51		
3.3.90.39.48.00.00.00	Serviços de Seleção e Treinamento	820,00		
3.3.90.39.57.00.00.00	Serviços de Processamento de Dados	1.786,60		
3.3.90.39.58.00.00.00	Serviços de Telecomunicações	4.313,75		

ESTADO DE SANTA CATARINA

CIRSURES-CONSORCIO INTERM.RESIDUOS SOLIDOS URBANOS

Natureza da Despesa segundo as Categorias Econômicas - Anexo 2

Administração Indireta - CIRSURES-CONSORCIO INTERM.RESIDUOS SOLIDOS URBANOS

Entidade : CIRSURES-CONSORCIO INTERM.RESIDUOS SOLIDOS URBANOS

Órgão: 01 - CIRSURES-CONS. INTERM. RESIDUOS SOLIDOS URBANOS

Unidade Orçamentária: 01 - CIRSURES-CONS. INTERM. RESIDUOS SOLIDOS URBANOS

Código	Especificação	Desdobramento	Elemento	Categoria Econ.
3.3.90.39.63.00.00.00	Serviços Gráficos e Editoriais	12.260,19		
3.3.90.39.69.00.00.00	seguros em Geral	7.702,80		
3.3.90.39.74.00.00.00	Fretes e Transportes de Encomendas	1.872,83		
3.3.90.39.77.00.00.00	Vigilância Ostensiva/Monitorada	49.197,15		
3.3.90.39.88.00.00.00	Serviços de Publicidade e Propaganda	18.947,30		
3.3.90.39.90.00.00.00	Serviços de Publicidade Legal	7.600,00		
3.3.90.39.96.00.00.00	Outros Serviços de Terc Pessoa Jur - Pagto Antec	2.924,31		
3.3.90.39.97.00.00.00	Despesas de Teleprocessamento	838,80		
3.3.90.39.99.00.00.00	Outros Serviços de Terceiros - Pessoa Jurídica	131.284,72		
3.3.90.47.00.00.00.00	Obrigacoes Tributarias e Contributivas	4.617,45		
3.3.90.47.01.00.00.00	Imposto Sobre Propriedade Territorial Rural - ITR	84,00		
3.3.90.47.02.00.00.00	Imposto S/ Propr Predial e Territ Urbana - IPTU	121,28		
3.3.90.47.10.00.00.00	Taxas	23,80		
3.3.90.47.18.00.00.00	Contrib Previdenciária S/ Serviços de Terc - PF	4.300,00		
3.3.90.47.21.00.00.00	Contribuição Sindical	88,37		
4.0.00.00.00.00.00.00	DESPESAS DE CAPITAL			617.467,01
4.4.00.00.00.00.00.00	INVESTIMENTOS			612.507,05
4.4.90.00.00.00.00.00	Aplicacoes Diretas		612.507,05	
4.4.90.51.00.00.00.00	Obras e Instalacoes	386.876,80		
4.4.90.51.91.00.00.00	Obras em Andamento	386.876,80		
4.4.90.52.00.00.00.00	Equipamentos e Material Permanente	225.630,25		
4.4.90.52.12.00.00.00	Aparelhos e Utensilios Domésticos	1.399,00		
4.4.90.52.33.00.00.00	Equipamentos Para Áudio, Vídeo e Foto	642,80		
4.4.90.52.34.00.00.00	Máquinas, Utensílios e Equipamentos Diversos	3.500,00		
4.4.90.52.35.00.00.00	Equipamentos de Processamento de Dados	2.450,00		
4.4.90.52.39.00.00.00	Equipamentos e Utensílios Hidráulicos e Elétricos	25.442,75		
4.4.90.52.42.00.00.00	Mobiliário em Geral	580,70		
4.4.90.52.48.00.00.00	Veículos Diversos	152.600,00		
4.4.90.52.57.00.00.00	Acessórios Para Automóveis	1.655,00		
4.4.90.52.99.00.00.00	Outros Equipamentos e Material Permanente	37.360,00		
4.6.00.00.00.00.00.00	AMORTIZACAO DA DIVIDA			4.959,96
4.6.90.00.00.00.00.00	Aplicacoes Diretas		4.959,96	
4.6.90.71.00.00.00.00	Principal da Divida Contratual Resgatado	4.959,96		
4.6.90.71.99.00.00.00	Outras Amortizações da Dívida Contratada	4.959,96		
			Total da Unidade:	1.992.476,66
			Total do Órgão:	1.992.476,66
			Total da Entidade:	1.992.476,66
			TOTAL GERAL:	1.992.476,66

URUSSANGA, 31/12/2015

FABRÍCIO KUSMIN ALVES
PRESIDENTERENATA DE BRIDA ROSSO
CONTADORA CRC 025290/O-6

ESTADO DE SANTA CATARINA
CIRSURES-CONSORCIO INTERM.RESIDUOS SOLIDOS URBANOS

Programa de Trabalho por Órgão e Unidade Orçamentária - Anexo 06 - Administração Indireta - CIRSURES-CONSORCIO INTERM.RESIDUOS SOLIDOS URBANOS

Entidade : CIRSURES-CONSORCIO INTERM.RESIDUOS SOLIDOS URBANOS

Órgão: 01 - CIRSURES-CONS. INTERM. RESIDUOS SOLIDOS URBANOS

Unidade Orçamentária: 01 - CIRSURES-CONS. INTERM. RESIDUOS SOLIDOS URBANOS

Código	Especificação	Operações Especiais	Projetos	Atividades	Total
15	Urbanismo			1.992.476,66	1.992.476,66
15.452	Serviços Urbanos			1.992.476,66	1.992.476,66
15.452.0001	GESTAO DE RESIDUOS SOLIDOS			1.992.476,66	1.992.476,66
15.452.0001.2.001	Manutenção das Atividades do CIRSURES.			1.992.476,66	1.992.476,66
Total:					1.992.476,66
Total da Entidade:					1.992.476,66
TOTAL GERAL:					1.992.476,66

URUSSANGA, 31/12/2015

FABRÍCIO KUSMIN ALVES
PRESIDENTE

RENATA DE BRIDA ROSSO
CONTADORA CRC 025290/O-6

ESTADO DE SANTA CATARINA

CIRSURES-CONSORCIO INTERM.RESIDUOS SOLIDOS URBANOS

Demonstrativo de Funções, Subfunções e Programas por Projetos e Atividades - Anexo 07 - Administração Indireta - CIRSURES-CONSORCIO INTERM.RESIDUOS SOLIDOS URBANOS

Código	Especificação	Operações Especiais	Projetos	Atividades	Total
15	Urbanismo			1.992.476,66	1.992.476,66
15.452	Serviços Urbanos			1.992.476,66	1.992.476,66
15.452.0001	GESTAO DE RESIDUOS SOLIDOS			1.992.476,66	1.992.476,66
15.452.0001.2.001	Manutenção das Atividades do CIRSURES.			1.992.476,66	1.992.476,66
Total:		0,00	0,00	1.992.476,66	1.992.476,66

URUSSANGA, 31/12/2015



FABRICIO KUSMIN ALVES
PRESIDENTE



RENATA DE BRIDA ROSSO
CONTADORA CRC 025290/O-6

ESTADO DE SANTA CATARINA

CIRSURES-CONSORCIO INTERM.RESIDUOS SOLIDOS URBANOS

Período: Janeiro à Dezembro



Demonstrativo da Despesa por Funções, Subfunções e Programas Conforme o Vínculo com os Recursos

Página 1

Anexo 08 - Administração Indireta - CIRSURES-CONSORCIO INTERM.RESIDUOS SOLIDOS URBANOS

Código	Especificação	Ordinário	Vinculado	Total
15	Urbanismo	1.624.441,22	368.035,44	1.992.476,66
15.452	Serviços Urbanos	1.624.441,22	368.035,44	1.992.476,66
15.452.0001	GESTAO DE RESIDUOS SOLIDOS	1.624.441,22	368.035,44	1.992.476,66
15.452.0001.2.001	Manutenção das Atividades do CIRSURES.	1.624.441,22	368.035,44	1.992.476,66
Total:		1.624.441,22	368.035,44	1.992.476,66

URUSSANGA, 31/12/2015


FABRICIO KUSMIN ALVES
PRESIDENTE
RENATA DE BRIDA ROSSO
CONTADORA CRC 025290/O-6

ESTADO DE SANTA CATARINA

CIRSURES-CONSORCIO INTERM.RESIDUOS SOLIDOS URBANOS

Demonstrativo da Despesa por Órgãos e Funções - Anexo 9 - Administração Indireta - CIRSURES-CONSORCIO INTERM.RESIDUOS SOLIDO:

ÓRGÃOS	CULTURA	DIREITOS DA CIDADANIA	URBANISMO	HABITAÇÃO	SANEAMENTO	GESTÃO AMBIENTAL
--------	---------	-----------------------	-----------	-----------	------------	------------------

1 CIRSURES-CONS. INTERM. RESIDUOS SOLID

1.992.476,66

1.992.476,66

Total :

ÓRGÃOS	ENERGIA	TRANSPORTES	DESPORTO E LAZER	ENCARGOS ESPECIAIS	RESERVA DE CONTINGÊNCIA	TOTAL
--------	---------	-------------	------------------	--------------------	-------------------------	-------

1 CIRSURES-CONS. INTERM. RESIDUOS SOLID

1.992.476,66

1.992.476,66

Total :

URUSSANGA, 31/12/2015

FABRÍCIO KUSMIN ALVES
PRESIDENTERENATA DE BRIDA ROSSO
CONTADORA CRC 025290/O-6

ESTADO DE SANTA CATARINA

CIRSURES-CONSORCIO INTERM.RESIDUOS SOLIDOS URBANO:

Período: Janeiro à Dezembro


Comparativo da Receita Orçada Com a Arrecadada - Anexo 10

Página 1


Administração Indireta - CIRSURES-CONSORCIO INTERM.RESIDUOS SOLIDOS URBANOS

Títulos	Orçada	Arrecadada	Diferenças	
			Para mais	Para Menos
RECEITAS	3.396.495,22	2.162.823,17	50.897,78	1.284.569,83
RECEITAS CORRENTES	1.805.185,92	1.526.299,45	50.897,78	329.784,25
RECEITA PATRIMONIAL	0,00	17.897,78	17.897,78	0,00
RECEITAS DE VALORES MOBILIÁRIOS	0,00	17.897,78	17.897,78	0,00
Remuneração de Depósitos Bancários	0,00	17.897,78	17.897,78	0,00
Remuneração de Dep Banc de Rec Vinculados	0,00	3.067,46	3.067,46	0,00
Remuneração de Outros Dep Banc Recursos Vinculados	0,00	3.067,46	3.067,46	0,00
Remuneração de Dep. Banc. de Rec. Não Vinculados	0,00	14.830,32	14.830,32	0,00
Remuneração de Outros Dep Recursos Não Vinculados	0,00	14.830,32	14.830,32	0,00
TRANSFERÊNCIAS CORRENTES	1.805.185,92	1.508.401,67	33.000,00	329.784,25
TRANSFERÊNCIAS INTERGOVERNAMENTAIS	1.805.185,92	1.508.401,67	33.000,00	329.784,25
TRANSFERÊNCIAS DOS MUNICÍPIOS	1.805.185,92	1.508.401,67	33.000,00	329.784,25
Transferências a Consórcios Públicos	1.805.185,92	1.508.401,67	33.000,00	329.784,25
Prefeitura de Cocal do Sul	280.517,21	250.352,56	0,00	30.164,65
Cocal do Sul - Serviços	280.517,21	250.352,56	0,00	30.164,65
Prefeitura de Lauro Muller	228.571,46	205.587,10	0,00	22.984,36
Lauro Muller - Serviços	228.571,46	205.587,10	0,00	22.984,36
Prefeitura de Orleans	332.462,96	240.669,11	0,00	91.793,85
Orleans - Serviços	332.462,96	240.669,11	0,00	91.793,85
Prefeitura de Treviso	109.096,23	78.860,36	0,00	30.235,87
Treviso - Serviços	109.096,23	78.860,36	0,00	30.235,87
Prefeitura de Siderópolis	237.229,08	252.193,99	33.000,00	18.035,09
Siderópolis - Serviços	237.229,08	219.193,99	0,00	18.035,09
Siderópolis - Integralização	0,00	33.000,00	33.000,00	0,00
Prefeitura de Urussanga	323.805,33	227.166,29	0,00	96.639,04
Urussanga - Serviços	323.805,33	227.166,29	0,00	96.639,04
Prefeitura de Morro da Fumaca	293.503,65	253.572,26	0,00	39.931,39
Morro da Fumaca - Serviços	293.503,65	253.572,26	0,00	39.931,39
RECEITAS DE CAPITAL	1.591.309,30	636.523,72	0,00	954.785,58
TRANSFERÊNCIAS DE CAPITAL	1.591.309,30	636.523,72	0,00	954.785,58
TRANSFERÊNCIAS DE CONVÊNIOS	1.591.309,30	636.523,72	0,00	954.785,58
Transf. Convênios da União e de suas Entidades	1.591.309,30	636.523,72	0,00	954.785,58
Outras Transferências de Convênios da União	1.591.309,30	636.523,72	0,00	954.785,58
Totais:	3.396.495,22	2.162.823,17	50.897,78	1.284.569,83

URUSSANGA, 31/12/2015



FABRICIO KUSMIN ALVES
PRESIDENTE



RENATA DE BRIDA ROSSO
CONTADORA CRC 025290/O-6

ESTADO DE SANTA CATARINA

CIRSURES-CONSORCIO INTERM.RESIDUOS SOLIDOS URBANO

Comparativo da Despesa Autorizada com a Realizada - Anexo 11 Administração Indireta -

Betha Sistemas

Exercício de 2015

Período: Janeiro a Dezembro

Página 1

Entidade : CIRSURES-CONSORCIO INTERM.RESIDUOS SOLIDOS URBANOS

Títulos	Autorizada R\$		Realizada R\$	Diferenças R\$
	Créditos Orçamentários e Suplementares	Créditos Especiais e Extraordinários		
01 CIRSURES-CONS. INTERM. RESIDUOS SOLIDOS URBANOS				
01.01 CIRSURES-CONS. INTERM. RESIDUOS SOLIDOS URBANOS				
0101.15.452 Serviços Urbanos	3.396.495,22	0,00	1.992.476,66	1.404.018,56
01.01.15.452.0001 GESTAO DE RESIDUOS SOLIDOS	3.396.495,22	0,00	1.992.476,66	1.404.018,56
0101.15 Urbanismo				
0101.15.452.0001.2.001 Manutenção das Atividades do CIRSURES.				
3.1.90.00.00.00.00.0000 Aplicacoes Diretas	3.396.495,22	0,00	1.992.476,66	1.404.018,56
3.1.90.11.00.00.00.0000 Vencimentos e Vantagens Fixas - Pessoal Civil	3.396.495,22	0,00	1.992.476,66	1.404.018,56
3.1.90.13.00.00.00.0000 Obrigacoes Patronais	3.396.495,22	0,00	1.992.476,66	1.404.018,56
3.1.90.13.01.00.00.0000 FGTS	3.396.495,22	0,00	1.992.476,66	1.404.018,56
3.1.90.13.02.00.00.0000 Contribuições Previdenciárias - INSS	3.396.495,22	0,00	1.992.476,66	1.404.018,56
3.1.90.16.00.00.00.0000 Outras Despesas Variáveis - Pessoal Civil	3.396.495,22	0,00	1.992.476,66	1.404.018,56
3.1.90.16.44.00.00.0000 Serviços Extraordinários	3.396.495,22	0,00	1.992.476,66	1.404.018,56
3.2.90.00.00.00.00.0000 Aplicacoes Diretas	3.396.495,22	0,00	1.992.476,66	1.404.018,56
3.2.90.21.00.00.00.0000 Juros sobre a Dívida por Contrato	512.686,12	0,00	486.734,94	25.951,18
3.2.90.21.99.00.00.0000 Outros Juros da Dívida Contratada	2.655,70	0,00	2.580,24	75,46
3.3.90.00.00.00.00.0000 Aplicacoes Diretas	2.655,70	0,00	2.580,24	75,46
3.3.90.14.00.00.00.0000 Diárias - Civil	2.655,70	0,00	2.580,24	75,46
3.3.90.14.14.00.00.0000 Diárias no País - Civil	2.655,70	0,00	2.580,24	75,46
3.3.90.30.00.00.00.0000 Material de Consumo	2.655,70	0,00	2.580,24	75,46
3.3.90.30.01.00.00.0000 Combustíveis e Lubrificantes Automotivos	2.655,70	0,00	2.580,24	75,46
3.3.90.30.11.00.00.0000 Material Químico	2.655,70	0,00	2.580,24	75,46
3.3.90.30.16.00.00.0000 Material de Expediente	2.655,70	0,00	2.580,24	75,46
3.3.90.30.17.00.00.0000 Material de Processamento de Dados	2.655,70	0,00	2.580,24	75,46
3.3.90.30.21.00.00.0000 Material de Copa e Cozinha	2.655,70	0,00	2.580,24	75,46
3.3.90.30.22.00.00.0000 Material de Limpeza e Produção de Higieneização	2.655,70	0,00	2.580,24	75,46
3.3.90.30.23.00.00.0000 Uniformes, Tecidos e Aviamentos	2.655,70	0,00	2.580,24	75,46
3.3.90.30.24.00.00.0000 Material para Manutenção de Bens Imóveis	2.655,70	0,00	2.580,24	75,46
3.3.90.30.25.00.00.0000 Material para Manutenção de Bens Móveis	2.655,70	0,00	2.580,24	75,46
3.3.90.30.28.00.00.0000 Material de Proteção e Segurança	2.655,70	0,00	2.580,24	75,46
3.3.90.30.30.00.00.0000 Material para Comunicações	2.655,70	0,00	2.580,24	75,46
3.3.90.30.39.00.00.0000 Material para Manutenção de Veículos	2.655,70	0,00	2.580,24	75,46
3.3.90.30.42.00.00.0000 Ferramentas	2.655,70	0,00	2.580,24	75,46
3.3.90.30.44.00.00.0000 Material de Sinalização Visual e Afins	2.655,70	0,00	2.580,24	75,46
3.3.90.30.99.00.00.0000 Outros Materiais de Consumo	2.655,70	0,00	2.580,24	75,46
3.3.90.33.00.00.00.0000 Passagens e Despesas com Locomocao	2.655,70	0,00	2.580,24	75,46
3.3.90.33.01.00.00.0000 Passagens Para o País	2.655,70	0,00	2.580,24	75,46
3.3.90.36.00.00.00.0000 Outros Servicos de Terceiros - Pessoa Fisica	2.655,70	0,00	2.580,24	75,46

ESTADO DE SANTA CATARINA
CIRSURES-CONSORCIO INTERM.RESIDUOS SOLIDOS URBANO
 Comparativo da Despesa Autorizada com a Realizada - Anexo 11 Administração Indireta -

Entidade : CIRSURES-CONSORCIO INTERM.RESIDUOS SOLIDOS URBANOS

Títulos	Autorizada R\$		Realizada R\$	Diferenças R\$
	Créditos Orçamentários e Suplementares	Créditos Especiais e Extraordinários		
01 CIRSURES-CONS. INTERM. RESIDUOS SOLIDOS URBANOS	3.396.495,22	0,00	1.992.476,66	1.404.018,56
01.01 CIRSURES-CONS. INTERM. RESIDUOS SOLIDOS URBANOS	3.396.495,22	0,00	1.992.476,66	1.404.018,56
0101.15 Urbanismo	3.396.495,22	0,00	1.992.476,66	1.404.018,56
0101.15.452 Serviços Urbanos	3.396.495,22	0,00	1.992.476,66	1.404.018,56
01.01.15.452.0001 GESTAO DE RESIDUOS SOLIDOS	3.396.495,22	0,00	1.992.476,66	1.404.018,56
01.01.15.452.0001.2.001 Manutenção das Atividades do CIRSURES.	3.396.495,22	0,00	1.992.476,66	1.404.018,56
3.3.90.36.01.00.00.00.0000 Condomínios			1.134,02	
3.3.90.36.06.00.00.00.0000 Serviços Técnicos Profissionais			4.410,00	
3.3.90.36.15.00.00.00.0000 Locação de Imóveis			10.098,72	
3.3.90.36.16.00.00.00.0000 Locação de Bens móveis e intangíveis			1.685,05	
3.3.90.36.22.00.00.00.0000 Manutenção e Conservação de Bens Imóveis			3.433,96	
3.3.90.36.99.00.00.00.0000 Outros Serviços de Terceiros - Pessoa Física			4.583,87	
3.3.90.37.00.00.00.00.0000 Locacao de Mao-de-obra			12.500,37	
3.3.90.37.03.00.00.00.0000 Vigilância			12.500,37	
3.3.90.39.00.00.00.00.0000 Outros Serviços de Terceiros - Pessoa Juridica			688.114,97	
3.3.90.39.11.00.00.00.0000 Locação de Softwares			6.655,92	
3.3.90.39.15.00.00.00.0000 Limpeza de Veículos			1.685,00	
3.3.90.39.16.00.00.00.0000 Manutenção e Conservação de Bens Imóveis			397.840,57	
3.3.90.39.17.00.00.00.0000 Manutenção e Conservação de Máquinas e Equip			2.341,00	
3.3.90.39.19.00.00.00.0000 Manutenção e Conservação de Veículos			8.660,52	
3.3.90.39.22.00.00.00.0000 Exposições, Congressos e Conferências			1.000,00	
3.3.90.39.41.00.00.00.0000 Fornecedor de Alimentação			160,00	
3.3.90.39.43.00.00.00.0000 Serviços de Energia Elétrica			30.203,51	
3.3.90.39.48.00.00.00.0000 Serviços de Seleção e Treinamento			820,00	
3.3.90.39.57.00.00.00.0000 Serviços de Processamento de Dados			1.786,60	
3.3.90.39.58.00.00.00.0000 Serviços de Telecomunicações			4.313,75	
3.3.90.39.63.00.00.00.0000 Serviços Gráficos e Editoriais			12.260,19	
3.3.90.39.69.00.00.00.0000 seguros em Geral			7.702,80	
3.3.90.39.74.00.00.00.0000 Fretes e Transportes de Encomendas			1.872,83	
3.3.90.39.77.00.00.00.0000 Vigilância Ostensiva/Monitorada			49.197,15	
3.3.90.39.88.00.00.00.0000 Serviços de Publicidade e Propaganda			18.947,30	
3.3.90.39.90.00.00.00.0000 Serviços de Publicidade Legal			7.600,00	
3.3.90.39.96.00.00.00.0000 Outros Serviços de Terc Pessoa Jur - Pagto Antec			2.924,31	
3.3.90.39.97.00.00.00.0000 Despesas de Teleprocessamento			838,80	
3.3.90.39.99.00.00.00.0000 Outros Serviços de Terceiros - Pessoa Juridica			131.284,72	
3.3.90.47.00.00.00.00.0000 Obrigacoes Tributarias e Contributivas			4.617,45	
3.3.90.47.01.00.00.00.0000 Imposto Sobre Propriedade Territorial Rural - ITR			84,00	
3.3.90.47.02.00.00.00.0000 Imposto S/ Propr Predial e Territ Urbana - IPTU			121,28	

Handwritten signature

ESTADO DE SANTA CATARINA
CIRSURES-CONSORCIO INTERM.RESIDUOS SOLIDOS URBANO
 Comparativo da Despesa Autorizada com a Realizada - Anexo 11 Administração Indireta -

Betha Sistemas
 Exercício de 2015
 Período: Janeiro a Dezembro
 Página 3

Entidade : CIRSURES-CONSORCIO INTERM.RESIDUOS SOLIDOS URBANOS

Títulos	Autorizada R\$			Realizada R\$	Diferenças R\$
	Créditos Orçamentários e Suplementares	Créditos Especiais e Extraordinários	Total		
01 CIRSURES-CONS. INTERM. RESIDUOS SOLIDOS URBANOS				1.992.476,66	1.404.018,56
01.01 CIRSURES-CONS. INTERM. RESIDUOS SOLIDOS URBANOS				1.992.476,66	1.404.018,56
0101.15 Urbanismo					
0101.15.452 Serviços Urbanos	3.396.495,22	0,00	3.396.495,22	1.992.476,66	1.404.018,56
01.01.15.452.0001 GESTAO DE RESIDUOS SOLIDOS	3.396.495,22	0,00	3.396.495,22	1.992.476,66	1.404.018,56
01.01.15.452.0001.2.001 Manutenção das Atividades do CIRSURES:					
3.3.90.47.10.00.00.00.0000 Taxas				23,80	
3.3.90.47.18.00.00.00.0000 Contrib. Previdenciária S/ Serviços de Terc - PF				4.300,00	
3.3.90.47.21.00.00.00.0000 Contribuição Sindical				88,37	
4.4.90.00.00.00.00.00.0000 Aplicacoes Diretas					
4.4.90.00.00.00.00.00.0003 Aplicacoes Diretas	281.609,00	0,00	281.609,00	244.471,61	37.137,39
4.4.90.51.00.00.00.00.0000 Obras e Instalacoes	1.591.309,30	0,00	1.591.309,30	368.035,44	1.223.273,86
4.4.90.51.00.00.00.00.0003 Obras e Instalacoes				18.841,36	
4.4.90.51.91.00.00.00.0000 Obras em Andamento				368.035,44	
4.4.90.51.91.00.00.00.0003 Obras em Andamento				225.630,25	
4.4.90.52.00.00.00.00.0000 Equipamentos e Material Permanente				1.399,00	
4.4.90.52.12.00.00.00.0000 Aparelhos e Utensilios Domésticos				642,80	
4.4.90.52.33.00.00.00.0000 Equipamentos Para Audio, Video e Foto				3.500,00	
4.4.90.52.34.00.00.00.0000 Máquinas, Utensilios e Equipamentos Diversos				2.450,00	
4.4.90.52.35.00.00.00.0000 Equipamentos de Processamento de Dados				25.442,75	
4.4.90.52.39.00.00.00.0000 Equipamentos e Utensilios Hidráulicos e Elétricos				580,70	
4.4.90.52.42.00.00.00.0000 Mobiliário em Geral				152.600,00	
4.4.90.52.48.00.00.00.0000 Veículos Diversos				1.655,00	
4.4.90.52.57.00.00.00.0000 Acessórios Para Automóveis				37.360,00	
4.4.90.52.99.00.00.00.0000 Outros Equipamentos e Material Permanente				4.959,96	275,08
4.6.90.00.00.00.00.00.0000 Aplicacoes Diretas	5.235,04	0,00	5.235,04	4.959,96	
4.6.90.71.00.00.00.00.0000 Principal da Divida Contratual Resgatado					

Handwritten signature


ESTADO DE SANTA CATARINA
CIRSURES-CONSORCIO INTERM.RESIDUOS SOLIDOS URBANO
 Comparativo da Despesa Autorizada com a Realizada - Anexo 11 Administração Indireta -

Betha Sistemas
 Exercício de 2015
 Período: Janeiro a Dezembro
 Página 4

Entidade : CIRSURES-CONSORCIO INTERM.RESIDUOS SOLIDOS URBANOS

Títulos	Autorizada R\$			Realizada R\$	Diferenças R\$
	Créditos Orçamentários e Suplementares	Créditos Especiais e Extraordinários	Total		
01 CIRSURES-CONS. INTERM. RESIDUOS SOLIDOS URBANOS	3.396.495,22	0,00	3.396.495,22	1.992.476,66	1.404.018,56
01.01 CIRSURES-CONS. INTERM. RESIDUOS SOLIDOS URBANOS	3.396.495,22	0,00	3.396.495,22	1.992.476,66	1.404.018,56
0101.15 Urbanismo	3.396.495,22	0,00	3.396.495,22	1.992.476,66	1.404.018,56
0101.15.452 Serviços Urbanos	3.396.495,22	0,00	3.396.495,22	1.992.476,66	1.404.018,56
01.01.15.452.0001 GESTAO DE RESIDUOS SOLIDOS	3.396.495,22	0,00	3.396.495,22	1.992.476,66	1.404.018,56
01.01.15.452.0001.2.001 Manutenção das Atividades do CIRSURES.	3.396.495,22	0,00	3.396.495,22	1.992.476,66	1.404.018,56
4.6.90.71.99.00.00.00.0000 Outras Amortizações da Dívida Contratada				4.959,96	
Total por Entidade:	3.396.495,22	0,00	3.396.495,22	1.992.476,66	1.404.018,56
Total Geral:	3.396.495,22	0,00	3.396.495,22	1.992.476,66	1.404.018,56

URUSSANGA, 31/12/2015


 FABRÍCIO KUSMIN ALVES
 PRESIDENTE

RENATA DE BRIDA ROSSO
 CONTADORA CRC 025290/O16

<u>RECEITAS ORÇAMENTÁRIAS</u>	PREVISÃO INICIAL (a)	PREVISÃO ATUALIZADA (b)	RECEITAS REALIZADAS (c)	SALDO d = (c-b)		
RECEITAS CORRENTES	1.805.185,92	1.805.185,92	1.526.299,45	-278.886,47		
RECEITA PATRIMONIAL	0,00	0,00	17.897,78	17.897,78		
RECEITAS DE VALORES MOBILIÁRIOS	0,00	0,00	17.897,78	17.897,78		
TRANSFERÊNCIAS CORRENTES	1.805.185,92	1.805.185,92	1.508.401,67	-296.784,25		
TRANSFERÊNCIAS INTERGOVERNAMENTAIS	1.805.185,92	1.805.185,92	1.508.401,67	-296.784,25		
RECEITAS DE CAPITAL	1.591.309,30	1.591.309,30	636.523,72	-954.785,58		
TRANSFERÊNCIAS DE CAPITAL	1.591.309,30	1.591.309,30	636.523,72	-954.785,58		
TRANSFERÊNCIAS DE CONVÊNIOS	1.591.309,30	1.591.309,30	636.523,72	-954.785,58		
SUBTOTAL DAS RECEITAS (I)	3.396.495,22	3.396.495,22	2.162.823,17	-1.233.672,05		
REFINANCIAMENTO (II)	0,00	0,00	0,00	0,00		
	0,00	0,00	0,00	0,00		
Operações de Crédito Internas	0,00	0,00	0,00	0,00		
Mobiliária	0,00	0,00	0,00	0,00		
Contratual	0,00	0,00	0,00	0,00		
Operações de Crédito Externas	0,00	0,00	0,00	0,00		
Mobiliária	0,00	0,00	0,00	0,00		
Contratual	0,00	0,00	0,00	0,00		
SUBTOTAL COM REFINANCIAMENTO (III) = (I + II)	3.396.495,22	3.396.495,22	2.162.823,17	-1.233.672,05		
DEFICIT (IV)	-	-	-	-		
TOTAL (V) = (III + IV)	3.396.495,22	3.396.495,22	2.162.823,17	-1.233.672,05		
SALDOS DE EXERCÍCIOS ANTERIORES (UTILIZADOS PARA CRÉDITOS ADICIONAIS)	-	0,00	0,00	-		
Superávit Financeiro	-	0,00	0,00	-		
Reabertura de Créditos Adicionais	-	0,00	0,00	-		
<u>DESPEAS ORÇAMENTÁRIAS</u>	DOTAÇÃO INICIAL (e)	DOTAÇÃO ATUALIZADA (f)	DESPEAS EMPENHADAS (g)	DESPEAS LIQUIDADAS (h)	DESPEAS PAGAS (i)	SALDO DA DOTAÇÃO (j) = (f-g)
DESPEAS CORRENTES	1.518.341,88	1.518.341,88	1.375.009,65	1.375.009,65	1.262.501,49	143.332,23
PESSOAL E ENCARGOS SOCIAIS	447.686,12	512.686,12	486.734,94	486.734,94	449.199,66	25.951,18
JUROS E ENCARGOS DA DIVIDA	1.985,70	2.655,70	2.580,24	2.580,24	2.580,24	75,46
OUTRAS DESPEAS CORRENTE	1.068.670,06	1.003.000,06	885.694,47	885.694,47	810.721,59	117.305,59
DESPEAS DE CAPITAL	1.878.153,34	1.878.153,34	617.467,01	253.817,71	253.817,71	1.260.686,33
INVESTIMENTOS	1.872.918,30	1.872.918,30	612.507,05	248.857,75	248.857,75	1.260.411,25
AMORTIZACAO DA DIVIDA	5.235,04	5.235,04	4.959,96	4.959,96	4.959,96	275,08
SUBTOTAL DAS DESPEAS (VI)	3.396.495,22	3.396.495,22	1.992.476,66	1.628.827,36	1.516.319,20	1.404.018,56
AMORTIZAÇÃO DA DÍVIDA/ REFINANCIAMENTO (VII)	0,00	0,00	0,00	0,00	0,00	0,00
Amortização da Dívida Interna	0,00	0,00	0,00	0,00	0,00	0,00
Dívida Mobiliária	0,00	0,00	0,00	0,00	0,00	0,00
Outras Dívidas	0,00	0,00	0,00	0,00	0,00	0,00
Amortização da Dívida Externa	0,00	0,00	0,00	0,00	0,00	0,00
Dívida Mobiliária	0,00	0,00	0,00	0,00	0,00	0,00

AMORTIZAÇÃO DA DÍVIDA/ REFINANCIAMENTO (VII)	0,00	0,00	0,00	0,00	0,00	0,00
Outras Dívidas	0,00	0,00	0,00	0,00	0,00	0,00
SUBTOTAL COM REFINANCIAMENTO (VIII) = (VI + VII)	3.396.495,22	3.396.495,22	1.992.476,66	1.628.827,36	1.516.319,20	1.404.018,56
SUPERÁVIT (IX)	-	-	170.346,51	-	-	-170.346,51
TOTAL (X) = (VIII + IX)	3.396.495,22	3.396.495,22	2.162.823,17	1.628.827,36	1.516.319,20	1.233.672,05

ANEXO 1 - DEMONSTRATIVO DE EXECUÇÃO DOS RESTOS A PAGAR NÃO PROCESSADOS:

RESTOS A PAGAR NÃO PROCESSADOS	INSCRITOS		LIQUIDADOS (c)	PAGOS (d)	CANCELADOS (e)	SALDO (f) = (a+b-d-e)
	EM EXERCÍCIOS ANTERIORES (a)	EM 31 DE DEZEMBRO DO EXERCÍCIO ANTERIOR (b)				
DESPESAS CORRENTES	0,00	5.000,00	5.000,00	5.000,00	0,00	0,00
PESSOAL E ENCARGOS SOCIAIS	0,00	0,00	0,00	0,00	0,00	0,00
JUROS E ENCARGOS DA DIVIDA	0,00	0,00	0,00	0,00	0,00	0,00
OUTRAS DESPESAS CORRENTE:	0,00	5.000,00	5.000,00	5.000,00	0,00	0,00
DESPESAS DE CAPITAL	0,00	0,00	0,00	0,00	0,00	0,00
INVESTIMENTOS	0,00	0,00	0,00	0,00	0,00	0,00
INVERSOES FINANCEIRAS	0,00	0,00	0,00	0,00	0,00	0,00
AMORTIZACAO DA DIVIDA	0,00	0,00	0,00	0,00	0,00	0,00
TOTAL	0,00	5.000,00	5.000,00	5.000,00	0,00	0,00

ANEXO 2 - DEMONSTRATIVO DE EXECUÇÃO DOS RESTOS A PAGAR PROCESSADOS E NÃO PROCESSADOS LIQUIDADOS:

RESTOS A PAGAR PROCESSADOS E NÃO PROCESSADOS LIQUIDADOS	INSCRITOS		PAGOS (c)	CANCELADOS (d)	SALDO (e) = (a+b-c-d)
	EM EXERCÍCIOS ANTERIORES (a)	EM 31 DE DEZEMBRO DO EXERCÍCIO ANTERIOR (b)			
DESPESAS CORRENTES	0,00	83.567,82	82.040,06	0,00	1.527,76
PESSOAL E ENCARGOS SOCIAIS	0,00	30.795,23	29.267,47	0,00	1.527,76
JUROS E ENCARGOS DA DIVIDA	0,00	182,15	182,15	0,00	0,00
OUTRAS DESPESAS CORRENTES	0,00	52.590,44	52.590,44	0,00	0,00
DESPESAS DE CAPITAL	0,00	413,33	413,33	0,00	0,00
INVESTIMENTOS	0,00	0,00	0,00	0,00	0,00
INVERSOES FINANCEIRAS	0,00	0,00	0,00	0,00	0,00
AMORTIZACAO DA DIVIDA	0,00	413,33	413,33	0,00	0,00
TOTAL	0,00	83.981,15	82.453,39	0,00	1.527,76

URUSSANGA, 31/12/2015

FABRÍCIO KUSMIN ALVES
PRESIDENTERENATA DE BRIDA ROSSO
CONTADORA CRC 025290/O-6

ATIVO FINANCEIRO	Exercício Atual	PASSIVO FINANCEIRO	Exercício Atual
ATIVO		PASSIVO E PATRIMÔNIO LÍQUIDO	131.546,05
ATIVO CIRCULANTE	800.317,87	PASSIVO CIRCULANTE	131.546,05
CAIXA E EQUIVALENTES DE CAIXA	800.317,87	OBRIGAÇÕES TRABALHISTAS, PREVIDENCIÁRIAS E ASSISTENCIAIS A PAGAR A CURTO PRAZO	39.063,04
		FORNECEDORES E CONTAS A PAGAR A CURTO PRAZO	74.972,88
TOTAL DO ATIVO FINANCEIRO	800.317,87	DEMAIS OBRIGAÇÕES A CURTO PRAZO	17.510,13
		CRÉDITO EMPENHADO A LIQUIDAR	363.649,30
		RESTOS A PAGAR NÃO PROCESSADOS A LIQUIDAR	0,00
		TOTAL DO PASSIVO FINANCEIRO	495.195,35
ATIVO PERMANENTE		PASSIVO PERMANENTE	
ATIVO		PASSIVO E PATRIMÔNIO LÍQUIDO	2.066,74
ATIVO CIRCULANTE	1.005.363,64	PASSIVO CIRCULANTE	275,08
VARIAÇÕES PATRIMONIAIS DIMINUTIVAS PAGAS ANTECIPADAMENTE	7.702,80	EMPRÉSTIMOS E FINANCIAMENTOS A CURTO PRAZO	275,08
ATIVO NÃO CIRCULANTE	7.702,80	PASSIVO NÃO-CIRCULANTE	1.791,66
IMOBILIZADO	997.660,84	EMPRÉSTIMOS E FINANCIAMENTOS A LONGO PRAZO	1.791,66
TOTAL DO ATIVO PERMANENTE	1.005.363,64	TOTAL DO PASSIVO PERMANENTE	2.066,74
SALDO PATRIMONIAL			1.308.419,42
COMPENSAÇÕES		Saldo dos Atos Potenciais Ativos	
		Exercício Atual	Exercício Atual
TOTAL	0,00	TOTAL	0,00


DEMONSTRATIVO DO SUPERÁVIT/DÉFICIT FINANCEIRO APURADO NO BALANÇO PATRIMONIAL

DESTINAÇÃO DE RECURSOS	EXERCÍCIO ATUAL
ORDINÁRIA	33.566,78
VINCULADA	271.555,74
FUNASA	271.555,74
TOTAL	305.122,52

URUSSANGA, 31/12/2015

FABRÍCIO KUSMIN ALVES
PRESIDENTERENATA DE BRIDA ROSSO
CONTADORA CRC 025290/O-6

ATIVO	Exercício Atual	PASSIVO	Exercício Atual
ATIVO CIRCULANTE	808.020,67	PASSIVO CIRCULANTE	131.821,13
CAIXA E EQUIVALENTES DE CAIXA	800.317,87	OBRIGAÇÕES TRABALHISTAS, PREVIDENCIÁRIAS E ASSISTENCIAIS A PAGAR A	39.063,04
VARIAÇÕES PATRIMONIAIS DIMINUTIVAS PAGAS ANTECIPADAMENTE	7.702,80	EMPRÉSTIMOS E FINANCIAMENTOS A CURTO PRAZO	275,08
ATIVO NÃO CIRCULANTE	997.660,84	FORNECEDORES E CONTAS A PAGAR A CURTO PRAZO	74.972,88
IMOBILIZADO	997.660,84	DEMAIS OBRIGAÇÕES A CURTO PRAZO	17.510,13
		PASSIVO NÃO-CIRCULANTE	1.791,66
		EMPRÉSTIMOS E FINANCIAMENTOS A LONGO PRAZO	1.791,66
		TOTAL DO PASSIVO	133.612,79
		PATRIMÔNIO LÍQUIDO	
		PATRIMÔNIO SOCIAL E CAPITAL SOCIAL	516.442,34
		RESULTADOS ACUMULADOS	1.155.626,38
		RESULTADO DO EXERCÍCIO	790.516,32
		RESULTADO DE EXERCÍCIOS ANTERIORES	365.110,06
		TOTAL DO PATRIMÔNIO LÍQUIDO	1.672.068,72
TOTAL	1.805.681,51	TOTAL	1.805.681,51



ATIVO FINANCEIRO	Exercício Atual	PASSIVO FINANCEIRO	Exercício Atual
ATIVO		PASSIVO E PATRIMÔNIO LIQUIDO	131.546,05
ATIVO CIRCULANTE	800.317,87	PASSIVO CIRCULANTE	131.546,05
CAIXA E EQUIVALENTES DE CAIXA	800.317,87	OBRIGAÇÕES TRABALHISTAS, PREVIDENCIÁRIAS E ASSISTENCIAIS A PAGAR A CURTO PRAZO	39.063,04
		FORNECEDORES E CONTAS A PAGAR A CURTO PRAZO	74.972,88
TOTAL DO ATIVO FINANCEIRO	800.317,87	DEMAIS OBRIGAÇÕES A CURTO PRAZO	17.510,13
		CRÉDITO EMPENHADO A LIQUIDAR	363.649,30
		RESTOS A PAGAR NÃO PROCESSADOS A LIQUIDAR	0,00
		TOTAL DO PASSIVO FINANCEIRO	495.195,35
ATIVO PERMANENTE	Exercício Atual	PASSIVO PERMANENTE	Exercício Atual
ATIVO		PASSIVO E PATRIMÔNIO LIQUIDO	2.066,74
ATIVO CIRCULANTE	1.005.363,64	PASSIVO CIRCULANTE	275,08
VARIAÇÕES PATRIMONIAIS DIMINUTIVAS PAGAS ANTECIPADAMENTE	7.702,80	EMPRÉSTIMOS E FINANCIAMENTOS A CURTO PRAZO	275,08
ATIVO NÃO CIRCULANTE	7.702,80	PASSIVO NÃO-CIRCULANTE	1.791,66
IMOBILIZADO	997.660,84	EMPRÉSTIMOS E FINANCIAMENTOS A LONGO PRAZO	1.791,66
TOTAL DO ATIVO PERMANENTE	1.005.363,64	TOTAL DO PASSIVO PERMANENTE	2.066,74
SALDO PATRIMONIAL			1.308.419,42

COMPENSAÇÕES	Exercício Atual	Saldo dos Atos Potenciais Passivos	Exercício Atual
TOTAL	0,00	TOTAL	0,00

DEMONSTRATIVO DO SUPERÁVIT/DÉFICIT FINANCEIRO APURADO NO BALANÇO PATRIMONIAL

DESTINAÇÃO DE RECURSOS	EXERCÍCIO ATUAL
ORDINÁRIA	33.566,78
VINCULADA	271.555,74
FUNASA	271.555,74
TOTAL	305.122,52

URUSSANGA, 31/12/2015



FABRÍCIO KUSMIN ALVES
PRESIDENTE

RENATA DE BRIDA ROSSO
CONTADORA CRC 025290/O-6

Demonstração das Variações Patrimoniais - Anexo 15

Administração Indireta - CIRSURES-CONSORCIO INTERM.RESIDUOS SOLIDOS URBANOS


VARIAÇÕES PATRIMONIAIS QUANTITATIVAS

	Exercício Atual
VARIAÇÕES PATRIMONIAIS AUMENTATIVAS	2.162.823,17
VARIAÇÕES PATRIMONIAIS AUMENTATIVAS FINANCEIRAS	17.897,78
REMUNERAÇÃO DE DEPÓSITOS BANCÁRIOS E APLICAÇÕES FINANCEIRAS	17.897,78
OUTRAS VARIAÇÕES PATRIMONIAIS AUMENTATIVAS	2.144.925,39
DIVERSAS VARIAÇÕES PATRIMONIAIS AUMENTATIVAS	2.144.925,39
VARIAÇÕES PATRIMONIAIS DIMINUTIVAS	1.372.306,85
PESSOAL E ENCARGOS	486.734,94
REMUNERAÇÃO A PESSOAL	372.477,27
ENCARGOS PATRONAIS	114.257,67
USO DE BENS, SERVIÇOS E CONSUMO DE CAPITAL FIXO	878.374,22
USO DE MATERIAL DE CONSUMO	149.536,38
SERVIÇOS	728.837,84
VARIAÇÕES PATRIMONIAIS DIMINUTIVAS FINANCEIRAS	2.580,24
JUROS E ENCARGOS DE EMPRÉSTIMOS E FINANCIAMENTOS OBTIDOS	2.580,24
TRIBUTÁRIAS	4.617,45
IMPOSTOS, TAXAS E CONTRIBUIÇÕES DE MELHORIA	229,08
CONTRIBUIÇÕES	4.388,37
Resultado Patrimonial do Período	790.516,32

URUSSANGA, 31/12/2015



FABRÍCIO KUSMIN ALVES
PRESIDENTE




RENATA DE BRIDA ROSSO
CONTADORA CRC 025290/O-6

Demonstração da Dívida Fundada Interna/Externa - Anexo 16


Administração Indireta - CIRSURES-CONSORCIO INTERM.RESIDUOS SOLIDOS URBANOS

Autorizações				Saldo anterior em Circulação	Movimento no Exercício		Saldo para Exercício Seguint
Nº Lei	Data Lei	Quant	Valor da Emissão		Emissão	Resgate	Valor
000001/12	05/03/2012	39	16.119,96	7.622,18	2.580,24	8.135,68	2.066,7
Totais:				7.622,18	2.580,24	8.135,68	2.066,7

URUSSANGA, 31/12/2015



 FABRICIO KUSMIN ALVES
 PRESIDENTE




 RENATA DE BRIDA ROSSO
 CONTADORA CRC 025290/O-6

Títulos	Saldo do Exercício Anterior	Movimentação no Exercício		Saldo para o Exercício Seguinte
		Inscrição	Baixa	
RESTOS A PAGAR	88.981,15	476.157,46	87.453,39	477.685,22
Restos a Pagar Não Processados	5.000,00	363.649,30	5.000,00	363.649,30
Restos a Pagar Processados	83.981,15	112.508,16	82.453,39	114.035,92
SERVIÇOS DA DÍVIDA A PAGAR	595,48	7.997,43	8.592,91	0,00
INSTITUTO NACIONAL DA SEGURIDADE SOCIAL	0,00	2.762,39	2.762,39	0,00
INSTITUTO NACIONAL DA SEGURIDADE SOCIAL	0,00	5.235,04	5.235,04	0,00
INSTITUTO NACIONAL DA SEGURIDADE SOCIAL	595,48	0,00	595,48	0,00
DEPÓSITOS	10.179,47	74.337,35	67.006,69	17.510,13
INSS - Folha de Pagamento	3.009,01	38.674,70	38.509,91	3.173,80
IRRF - Folha de Pagamento	2.377,53	13.173,36	8.046,79	7.504,10
IRRF SOBRE SERVICOS	137,25	987,29	820,40	304,14
ISS	4.655,68	21.204,62	19.332,21	6.528,09
Sindicatos	0,00	297,38	297,38	0,00
TOTAL GERAL	99.756,10	558.492,24	163.052,99	495.195,35

URUSSANGA, 31/12/2015



FABRICIO KUSMIN ALVES
PRESIDENTE



RENATA DE BRIDA ROSSO
CONTADORA CRC 025290/O-6

FLUXOS DE CAIXA DAS ATIVIDADES OPERACIONAIS

	Exercício Atual
INGRESSOS	1.559.283,85
RECEITAS DERIVADAS E ORIGINÁRIAS	17.897,78
Remuneração das Disponibilidades	17.897,78
TRANSFERÊNCIAS	1.508.401,67
Intergovernamentais	1.508.401,67
do Município	1.508.401,67
OUTROS INGRESSOS OPERACIONAIS	32.984,40
DESEMBOLSOS	1.375.578,54
PESSOAL E DEMAIS DESPESAS	1.272.825,06
Urbanismo	1.272.825,06
JUROS E ENCARGOS DA DÍVIDA	2.762,39
Juros e Correção Monetária da Dívida Interna	2.762,39
OUTROS DESEMBOLSOS OPERACIONAIS	99.991,09
FLUXO DE CAIXA LÍQUIDO DAS ATIVIDADES OPERACIONAIS	183.705,31

FLUXOS DE CAIXA DAS ATIVIDADES DE INVESTIMENTOS

	Exercício Atual
DESEMBOLSOS	248.474,50
Outros Desembolsos de Investimentos	248.474,50
FLUXO DE CAIXA LÍQUIDO DAS ATIVIDADES DE INVESTIMENTO	-248.474,50

FLUXOS DE CAIXA DAS ATIVIDADES DE FINANCIAMENTO

	Exercício Atual
INGRESSOS	636.523,72
Transferências de Capital Recebidas	636.523,72
DESEMBOLSOS	5.373,29
Outros Desembolsos de Financiamentos	5.373,29
FLUXO DE CAIXA LÍQUIDO DAS ATIVIDADES DE FINANCIAMENTO	631.150,43

APURAÇÃO DO FLUXO DE CAIXA DO PERÍODO

	Exercício Atual
GERAÇÃO LÍQUIDA DE CAIXA E EQUIVALENTE DE CAIXA	566.381,24
CAIXA E EQUIVALENTE DE CAIXA INICIAL	233.936,63
CAIXA E EQUIVALENTE DE CAIXA FINAL	800.317,87

ESPECIFICAÇÃO	Patrimônio Social/ Capital Social	Adiant. p/ Futuro Aumento de Capital	Reservas de Capital	Ajustes de Aval. Patrimonial	Reservas de Lucros	Demais Reservas	Resultados Acumul.	Ações/ Cotas em Tesouraria	TOTAL
Saldo Inicial Exercício Atual	516.442,34	0,00	0,00	0,00	0,00	0,00	360.110,06	0,00	876.552,40
Ajustes Exercícios Anteriores	0,00	0,00	0,00	0,00	0,00	0,00	5.000,00	0,00	5.000,00
Aumento de Capital	0,00	0,00	0,00	0,00	0,00	0,00	0,00	0,00	0,00
Resultado do exercício	0,00	0,00	0,00	0,00	0,00	0,00	790.516,32	0,00	790.516,32
Constituição/Reversão de Reservas	0,00	0,00	0,00	0,00	0,00	0,00	0,00	0,00	0,00
Dividendos	0,00	0,00	0,00	0,00	0,00	0,00	0,00	0,00	0,00
Saldo Final Exercício Atual	516.442,34	0,00	0,00	0,00	0,00	0,00	1.155.626,38	0,00	1.672.068,72

CIRSURES-CONSORCIO INTERM.RESIDUOS SOLIDOS URBANOS

Exercício 2015

Balço da Execução Orçamentária e Financeira - Administração Indireta - CIRSURES-CONSORCIO INTERM.RESIDUOS

A Lei de Meios, para o exercício de 2015 de nº 001/2014 de 15 de Agosto de 2014, estimou a receita em 3.396.495,22 e fixou a despesa em 3.396.495,22.
Entretanto, a abertura de créditos adicionais no decorrer do exercício, veio alterar estas cifras, como demonstra o quadro a seguir:

DESPEZA FIXADA:			3.396.495,22
+ Créditos Suplementares:		65.670,00	
+ Créditos Especiais:		0,00	65.670,00
- Reduções:			65.670,00
DESPEZA AUTORIZADA:			3.396.495,22

CRÉDITOS ADICIONAIS:

No exercício considerado, foram autorizados 3 crédito(s) suplementares que somaram R\$ 65.670,00, e 0 crédito(s) especiais no valor de R\$ 0,00, usados para cobertura dos créditos em referência, os recursos abaixo discriminados, de acordo com o Artigo 43, da Lei Federal nº 4.320, de 17 de março de 1964.

Reduções:		
Despesa a Menor		65.670,00
TOTAL:		0,00
		65.670,00

ANÁLISE DA RECEITA

A Receita Orçamentária efetivamente arrecadada foi de R\$ 2.162.823,17, verificando-se uma arrecadação a menor de R\$ 1.233.672,05, como demonstramos a seguir:

Receita Prevista	3.396.495,22
Arrecadacao a Menor	-1.233.672,05
Receita Arrecadada	2.162.823,17

O comportamento da Receita do exercício considerado traduz-se como segue:

Títulos	Orçada	Arrecadada	Diferenças
RECEITAS	3.396.495,22	2.162.823,17	-1.233.672,05
RECEITAS CORRENTES	1.805.185,92	1.526.299,45	-278.886,47
RECEITA PATRIMONIAL	0,00	17.897,78	17.897,78
RECEITAS DE VALORES MOBILIÁRIOS	0,00	17.897,78	17.897,78
TRANSFERÊNCIAS CORRENTES	1.805.185,92	1.508.401,67	-296.784,25
TRANSFERÊNCIAS INTERGOVERNAMENTAIS	1.805.185,92	1.508.401,67	-296.784,25
RECEITAS DE CAPITAL	1.591.309,30	636.523,72	-954.785,58
TRANSFERÊNCIAS DE CAPITAL	1.591.309,30	636.523,72	-954.785,58
TRANSFERÊNCIAS DE CONVÊNIOS	1.591.309,30	636.523,72	-954.785,58
Totais:	3.396.495,22	2.162.823,17	-1.233.672,05

As transferências Correntes e de Capital da União e do Estado, no montante de R\$ 1.508.401,67 correspondem a 69,7423% do total arrecadado. O comportamento da receita nos três últimos exercícios foi o seguinte:

Exercícios	Próprias	Transferências	De Capital	Total
2012	5.270,96	942.043,99	0,00	947.314,95
2013	6.263,07	1.086.865,04	0,00	1.093.128,11
2014	9.862,87	1.450.663,74	0,00	1.460.526,61
2015	17.897,78	1.508.401,67	636.523,72	2.162.823,17

ANÁLISE DA DESPESA

A Despesa inicialmente autorizada pela Lei nº 001/2014 foi de R\$ 3.396.495,22.
A Despesa realizada alcançou R\$ 1.992.476,66, importância esta que foi distribuída da seguinte forma:

Títulos	Autorizada R\$	Realizada R\$	Diferenças R\$
DESPESAS CORRENTES	1.518.341,88	1.375.009,65	-143.332,23
PESSOAL E ENCARGOS SOCIAIS	512.686,12	486.734,94	-25.951,18
JUROS E ENCARGOS DA DIVIDA	2.655,70	2.580,24	-75,46

CIRSURES-CONSORCIO INTERM.RESIDUOS SOLIDOS URBANOS

Balço da Execução Orçamentária e Financeira - Administração Indireta - CIRSURES-CONSORCIO INTERM.RESIDUOS
ANÁLISE DA DESPESA

A Despesa inicialmente autorizada pela Lei nº 001/2014 foi de R\$ 3.396.495,22.

A Despesa realizada alcançou R\$ 1.992.476,66, importância esta que foi distribuída da seguinte forma:

Titulos	Autorizada R\$	Realizada R\$	Diferenças R\$
DESPESAS CORRENTES	1.518.341,88	1.375.009,65	-143.332,23
OUTRAS DESPESAS CORRENTES	1.003.000,06	885.694,47	-117.305,59
DESPESAS DE CAPITAL	1.878.153,34	617.467,01	-1.260.686,33
INVESTIMENTOS	1.872.918,30	612.507,05	-1.260.411,25
AMORTIZACAO DA DIVIDA	5.235,04	4.959,96	-275,08
Total	3.396.495,22	1.992.476,66	-1.404.018,56

A maior contratação de dispêndio deu-se em OUTRAS DESPESAS CORRENTES : R\$ 885.694,47 , que representa 44,4519 % do total.
O comportamento da despesa realizada nos últimos três exercícios, destacando-se as despesas correntes das de capital foi a seguinte:

DESPESAS REALIZADAS			
	Correntes	Capital	Total
2012	923.598,88	2.157,80	925.756,68
2013	942.577,54	133.116,20	1.075.693,74
2014	1.243.313,89	211.435,51	1.454.749,40
2015	1.375.009,65	617.467,01	1.992.476,66

CONFRONTO DA RECEITA E DESPESA

A execução orçamentária alcançou as seguintes cifras:

DESPESA AUTORIZADA

Créditos Orçamentários	3.396.495,22
Créditos Suplementares:	65.670,00
Créditos Especiais:	
- Reduções:	0,00
Total	3.396.495,22

DESPESA REALIZADA

Orçamentária	1.992.476,66
Despesa a Menor	-1.404.018,56

RECEITA ARRECADADA

(-) Receita Prevista	2.162.823,17
RECEITA A MENOR	3.396.495,22

-1.233.672,05

Amos

CIRSURES-CONSORCIO INTERM.RESIDUOS SOLIDOS URBANOS

Exercício 2015

Balanço da Execução Orçamentária e Financeira - Administração Indireta - CIRSURES-CONSORCIO INTERM.RESIDUOS SOLIDOS URBANOS

GESTÃO FINANCEIRA E ECONÔMICA

BALANÇO FINANCEIRO

O Balanço Financeiro constitui-se em peça básica para a demonstração da Gestão Financeira, desenvolvida ao longo de um período, uma vez que conjuga as operações de receita e despesa orçamentária, além daquelas que, por natureza, independem de autorização na Lei de Meios, com os saldos em espécie no início e no fim do exercício.

As operações financeiras se processam conforme Demonstrativo a seguir:

Saldos do início do exercício	233.936,63
RECEITA ARRECADADA	
Receita Orçamentária	2.162.823,17
Transferências Financeiras Recebidas	0,00
Interferências Financeiras	0,00
EXTRA-ORÇAMENTÁRIA	
DEMAIS OBRIGAÇÕES A CURTO PRAZO	74.337,35
Inscrição de Restos a Pagar Não Processados	363.649,30
Inscrição de Restos a Pagar Processados	112.508,16
TOTAL	2.947.254,61
DESPESA REALIZADA	
Despesa Orçamentária	1.992.476,66
Transferências Financeiras Concedidas	0,00
Interferências Financeiras	0,00
EXTRAORÇAMENTÁRIA	
DEMAIS OBRIGAÇÕES A CURTO PRAZO	67.006,69
RP NÃO PROCESSADOS PAGOS	5.000,00
RP PROCESSADOS PAGOS	82.453,39
Saldo em 31/12/2015	800.317,87
TOTAL	2.947.254,61

O saldo acima confere com o saldo constante do Ativo Disponível do Balanço Patrimonial, bem como a existência verificada em 31 de Dezembro de 2015.

CIRSURES-CONSORCIO INTERM.RESIDUOS SOLIDOS URBANOS

Exercício 2015

Balança da Execução Orçamentária e Financeira - Administração Indireta - CIRSURES-CONSORCIO INTERM.RESIDUOS SOLIDOS URBANOS

BALANÇO PATRIMONIAL

O balanço patrimonial deve expressar qualitativa e quantitativamente o Patrimônio do Município, demonstrando a situação de Bens, Direitos e Obrigações em determinado momento, considerada a origem e aplicação dos recursos à disposição das Aziendas Públicas.

ATIVO CIRCULANTE	
CAIXA E EQUIVALENTES DE CAIXA	800.317,87
VARIAÇÕES PATRIMONIAIS DIMINUTIVAS PAGAS ANTECIPADAMENTE	7.702,80
Total do Ativo Circulante	808.020,67
ATIVO NÃO-CIRCULANTE	
IMOBILIZADO	997.660,84
Total do Ativo Não-Circulante	997.660,84
TOTAL DO ATIVO	1.805.681,51
PASSIVO CIRCULANTE	
OBRIGAÇÕES TRABALHISTAS, PREVIDENCIÁRIAS E ASSISTENCIAIS A PAGAR A CURTO PRAZO	39.063,04
EMPRÉSTIMOS E FINANCIAMENTOS A CURTO PRAZO	275,08
FORNECEDORES E CONTAS A PAGAR A CURTO PRAZO	74.972,88
DEMAIS OBRIGAÇÕES A CURTO PRAZO	17.510,13
Total do Passivo Circulante	131.821,13
PASSIVO NÃO-CIRCULANTE	
EMPRÉSTIMOS E FINANCIAMENTOS A LONGO PRAZO	1.791,66
Total do Passivo Não-Circulante	1.791,66
TOTAL DO PASSIVO	133.612,79
PATRIMÔNIO LÍQUIDO	1.672.068,72
TOTAL	1.805.681,51
ATIVO FINANCEIRO	800.317,87
ATIVO PERMANENTE	1.005.363,64
PASSIVO FINANCEIRO	495.195,35
PASSIVO PERMANENTE	2.066,74
SALDO PATRIMONIAL	1.308.419,42

DÍVIDA PÚBLICA

A Dívida Fundada corresponde a compromissos de exigibilidade superior a 12 meses, contraídos para atender a financiamento de obras e serviços Públicos.

Apresenta a seguinte situação:

Dívida Fundada	
Saldo do exercício anterior	7.622,18
Nova Formação da Dívida	2.580,24
Amortização Verificada no Exercício	-8.135,68
Saldo para o exercício seguinte	2.066,74

DÍVIDA FLUTUANTE

A Dívida Flutuante, no montante de R\$ 495.195,35 encontra-se assim discriminada:

RESTOS A PAGAR	477.685,22
SERVIÇOS DA DÍVIDA A PAGAR	0,00
DEPÓSITO	17.510,13
DÉBITOS DA TESOURARIA	0,00
TOTAL	495.195,35

O saldo da Dívida apresenta a seguinte situação em 31/12/2015

Saldo do exercício anterior	99.756,10 D
Nova formação da dívida	558.492,24 D
(-) Amortização do exercício	163.052,99 D
Saldo do exercício de 2014	495.195,35 D

DEMONSTRAÇÃO DAS VARIAÇÕES PATRIMONIAIS

As alterações sofridas pelo Patrimônio estão demonstradas no anexo nº 15 (Demonstração das Variações Patrimoniais) e, analisadas, podem ser traduzidas assim:


VARIAÇÕES PATRIMONIAIS AUMENTATIVAS	
VARIAÇÕES PATRIMONIAIS AUMENTATIVAS FINANCEIRAS	17.897,78
REMUNERAÇÃO DE DEPÓSITOS BANCÁRIOS E APLICAÇÕES FINANCEIRAS	17.897,78
OUTRAS VARIAÇÕES PATRIMONIAIS AUMENTATIVAS	2.144.925,39
DIVERSAS VARIAÇÕES PATRIMONIAIS AUMENTATIVAS	2.144.925,39
TOTAL	2.162.823,17
VARIAÇÕES PATRIMONIAIS DIMINUTIVAS	
PESSOAL E ENCARGOS	486.734,94
REMUNERAÇÃO A PESSOAL	372.477,27
ENCARGOS PATRONAIS	114.257,67
USO DE BENS, SERVIÇOS E CONSUMO DE CAPITAL FIXO	878.374,22
USO DE MATERIAL DE CONSUMO	149.536,38
SERVIÇOS	728.837,84
VARIAÇÕES PATRIMONIAIS DIMINUTIVAS FINANCEIRAS	2.580,24
JUROS E ENCARGOS DE EMPRÉSTIMOS E FINANCIAMENTOS OBTIDOS	2.580,24
TRIBUTÁRIAS	4.617,45
IMPOSTOS, TAXAS E CONTRIBUIÇÕES DE MELHORIA	229,08
CONTRIBUIÇÕES	4.388,37
TOTAL	1.372.306,85

RESULTADO PATRIMONIAL


790.516,32

Foram ressaltados neste relatório os principais aspectos da Gestão Orçamentária, financeira e Econômica do exercício de 2015, permanecendo este órgão ao inteiro dispor para prestar os esclarecimentos que por ventura se fizerem necessários.

URUSSANGA, 31/12/2015



FABRÍCIO KUSMIN ALVES
PRESIDENTE



RENATA DE BRIDA ROSSO
CONTADORA CRC 025290/O-6