

CIRSURES-CONSORCIO INTERM.RESIDUOS SOLIDOS URBANOS

Exercício de 2016

Demonstrativo da Receita e Despesa segundo as Categorias Econômicas - Anexo 1
Administração Indireta - CIRSURES-CONSORCIO INTERM.RESIDUOS SOLIDOS URBANOS

Período: Janeiro à Dezembro

Página 1


Receitas		Despesas	
Títulos	Valor	Títulos	Valor
RECEITAS CORRENTES	1.914.923,32	DESPESAS CORRENTES	1.652.494,20
RECEITA PATRIMONIAL	22.086,62	PESSOAL E ENCARGOS SOCIAIS	614.974,50
TRANSFERÊNCIAS CORRENTES	1.892.800,91	JUROS E ENCARGOS DA DIVIDA	1.300,00
OUTRAS RECEITAS CORRENTES	35,79	OUTRAS DESPESAS CORRENTES	1.036.219,70
		SUPERAVIT	262.429,12
TOTAL	1.914.923,32	TOTAL	1.914.923,32
SUPERAVIT DO ORÇAMENTO CORRENTE	262.429,12		
RECEITAS DE CAPITAL	954.785,58	DESPESAS DE CAPITAL	1.043.427,67
TRANSFERÊNCIAS DE CAPITAL	954.785,58	INVESTIMENTOS	1.041.351,73
		AMORTIZACAO DA DIVIDA	2.075,94
		SUPERAVIT	173.787,03
TOTAL	2.869.708,90	TOTAL	2.869.708,90

Resumo


RECEITAS CORRENTES	1.914.923,32	DESPESAS CORRENTES	1.652.494,20
RECEITAS DE CAPITAL	954.785,58	DESPESAS DE CAPITAL	1.043.427,67
TRANSFERÊNCIAS FINANCEIRAS	0,00	TRANSFERÊNCIAS FINANCEIRAS	0,00
		SUPERAVIT	173.787,03
TOTAL	2.869.708,90	TOTAL	2.869.708,90

Nota: Durante o exercício, somente as despesas liquidadas são consideradas executadas. No encerramento do exercício, as despesas não liquidadas inscritas em restos a pagar não processados, também são consideradas como despesas orçamentárias.

URUSSANGA, 31/12/2016



JOÃO REUS ROSSI
PRESIDENTE



RENATA DE BRIDA ROSSO
CONTADORA CRC 025290/O-6

ESTADO DE SANTA CATARINA

CIRSURES-CONSORCIO INTERM.RESIDUOS SOLIDOS URBANO!

Período: Janeiro à Dezembro

Receita segundo as Categorias Econômicas - Anexo 02 - Administração Indireta - CIRSURES-CONSORCIO
INTERM.RESIDUOS SOLIDOS URBANOS

Página 1

Código	Especificação	Desdobramento	Fonte	Categoria Econômica
1.0.0.0.00.00.00.00	RECEITAS CORRENTES			1.914.923,32
1.3.0.0.00.00.00.00	RECEITA PATRIMONIAL		22.086,62	
1.3.2.0.00.00.00.00	RECEITAS DE VALORES MOBILIÁRIOS		22.086,62	
1.3.2.5.00.00.00.00	Remuneração de Depósitos Bancários	22.086,62		
1.3.2.5.01.00.00.00	Remuneração de Dep Banc de Rec Vinculados	14.910,31		
1.3.2.5.01.99.00.00	Remuneração de Outros Dep Banc Recursos Vincul	14.910,31		
1.3.2.5.02.00.00.00	Remuneração de Dep. Banc. de Rec. Não Vinculados	7.176,31		
1.3.2.5.02.99.00.00	Remuneração de Outros Dep Recursos Não Vincul	7.176,31		
1.7.0.0.00.00.00.00	TRANSFERÊNCIAS CORRENTES		1.892.800,91	
1.7.2.0.00.00.00.00	TRANSFERÊNCIAS INTERGOVERNAMENTAIS		1.892.800,91	
1.7.2.3.00.00.00.00	TRANSFERÊNCIAS DOS MUNICÍPIOS	1.892.800,91		
1.7.2.3.37.00.00.00	Transferências a Consórcios Públicos	1.892.800,91		
1.7.2.3.37.01.00.00	Prefeitura de Cocal do Sul	305.154,76		
1.7.2.3.37.01.01.00	Cocal do Sul - Destinação Final	248.441,39		
1.7.2.3.37.01.02.00	Cocal do Sul - Coleta Seletiva	56.713,37		
1.7.2.3.37.02.00.00	Prefeitura de Lauro Muller	215.864,32		
1.7.2.3.37.02.01.00	Lauro Muller - Destinação Final	197.985,07		
1.7.2.3.37.02.02.00	Lauro Muller - Coleta Seletiva	17.879,25		
1.7.2.3.37.03.00.00	Prefeitura de Orleans	367.575,89		
1.7.2.3.37.03.01.00	Orleans - Destinação Final	350.206,52		
1.7.2.3.37.03.02.00	Orleans - Coleta Seletiva	17.369,37		
1.7.2.3.37.04.00.00	Prefeitura de Treviso	89.894,45		
1.7.2.3.37.04.01.00	Treviso - Destinação Final	65.968,71		
1.7.2.3.37.04.02.00	Treviso - Coleta Seletiva	23.925,74		
1.7.2.3.37.05.00.00	Prefeitura de Siderópolis	210.804,89		
1.7.2.3.37.05.01.00	Siderópolis - Destinação Final	188.279,42		
1.7.2.3.37.05.02.00	Siderópolis - Coleta Seletiva	22.525,47		
1.7.2.3.37.06.00.00	Prefeitura de Urussanga	417.702,73		
1.7.2.3.37.06.01.00	Urussanga - Destinação Final	304.183,77		
1.7.2.3.37.06.02.00	Urussanga - Coleta Seletiva	113.518,96		
1.7.2.3.37.07.00.00	Prefeitura de Morro da Fumaca	285.803,87		
1.7.2.3.37.07.01.00	Morro da Fumaca - Destinação Final	253.108,74		
1.7.2.3.37.07.02.00	Morro da Fumaça - Coleta Seletiva	32.695,13		
1.9.0.0.00.00.00.00	OUTRAS RECEITAS CORRENTES		35,79	
1.9.2.0.00.00.00.00	INDENIZAÇÕES E RESTITUIÇÕES		35,79	
1.9.2.2.00.00.00.00	RESTITUIÇÕES	35,79		
1.9.2.2.99.00.00.00	Outras Restituições	35,79		
2.0.0.0.00.00.00.00	RECEITAS DE CAPITAL			954.785,58
2.4.0.0.00.00.00.00	TRANSFERÊNCIAS DE CAPITAL		954.785,58	
2.4.7.0.00.00.00.00	TRANSFERÊNCIAS DE CONVÊNIOS		954.785,58	
2.4.7.1.00.00.00.00	Transf. Convênios da União e de suas Entidades	954.785,58		
2.4.7.1.99.00.00.00	Outras Transferências de Convênios da União	954.785,58		

Total: 2.869.708,90

URUSSANGA 31/12/2016

JOÃO REUS ROSSI
PRESIDENTE

RENATA DE BRIDA ROSSO
CONTADORA CRC 025290/O-6

ESTADO DE SANTA CATARINA

CIRSURES-CONSORCIO INTERM.RESIDUOS SOLIDOS URBANO

Resumo Geral da Despesa - Anexo 2 - Administração Indireta - CIRSURES-CONSORCIO INTERM.RESIDUOS SOL URBANOS

Código	Especificação	Desdobramento	Elemento	Categoria Econ.
3.0.00.00.00.00.00.00	DESPESAS CORRENTES			1.652.494,20
3.1.00.00.00.00.00.00	PESSOAL E ENCARGOS SOCIAIS			614.974,50
3.1.90.00.00.00.00.00	Aplicacoes Diretas		614.974,50	
3.1.90.11.00.00.00.00	Vencimentos e Vantagens Fixas - Pessoal Civil	444.311,88		
3.1.90.13.00.00.00.00	Obrigacoes Patronais	149.869,57		
3.1.90.13.01.00.00.00	FGTS	36.354,44		
3.1.90.13.02.00.00.00	Contribuições Previdenciárias - INSS	113.515,13		
3.1.90.16.00.00.00.00	Outras Despesas Variaveis - Pessoal Civil	20.793,05		
3.1.90.16.44.00.00.00	Serviços Extraordinários	20.793,05		
3.2.00.00.00.00.00.00	JUROS E ENCARGOS DA DIVIDA			1.300,00
3.2.90.00.00.00.00.00	Aplicacoes Diretas		1.300,00	
3.2.90.21.00.00.00.00	Juros sobre a Divida por Contrato	1.300,00		
3.2.90.21.99.00.00.00	Outros Juros da Dívida Contratada	1.300,00		
3.3.00.00.00.00.00.00	OUTRAS DESPESAS CORRENTES			1.036.219,70
3.3.90.00.00.00.00.00	Aplicacoes Diretas		1.036.219,70	
3.3.90.30.00.00.00.00	Material de Consumo	191.024,34		
3.3.90.30.01.00.00.00	Combustíveis e Lubrificantes Automotivos	40.980,04		
3.3.90.30.11.00.00.00	Material Químico	69.244,00		
3.3.90.30.16.00.00.00	Material de Expediente	1.079,75		
3.3.90.30.17.00.00.00	Material de Processamento de Dados	2.605,00		
3.3.90.30.21.00.00.00	Material de Copa e Cozinha	1.224,55		
3.3.90.30.22.00.00.00	Material de Limpeza e Produção de Higienização	1.562,99		
3.3.90.30.23.00.00.00	Uniformes, Tecidos e Aviamentos	774,00		
3.3.90.30.24.00.00.00	Material para Manutenção de Bens Imóveis	57.190,67		
3.3.90.30.25.00.00.00	Material para Manutenção de Bens Móveis	165,28		
3.3.90.30.28.00.00.00	Material de Proteção e Segurança	2.112,91		
3.3.90.30.39.00.00.00	Material para Manutenção de Veiculos	13.901,60		
3.3.90.30.42.00.00.00	Ferramentas	67,25		
3.3.90.30.99.00.00.00	Outros Materiais de Consumo	116,30		
3.3.90.36.00.00.00.00	Outros Serviços de Terceiros - Pessoa Fisica	48.566,35		
3.3.90.36.06.00.00.00	Serviços Técnicos Profissionais	22.969,00		
3.3.90.36.15.00.00.00	Locação de Imóveis	16.565,16		
3.3.90.36.16.00.00.00	Locação de Bens móveis e intangíveis	4.309,79		
3.3.90.36.22.00.00.00	Manutenção e Conservação de Bens Imóveis	1.218,75		
3.3.90.36.59.00.00.00	Serviços de Áudio, Vídeo e Foto	235,29		
3.3.90.36.99.00.00.00	Outros Serviços de Terceiros - Pessoa Física	3.268,36		
3.3.90.39.00.00.00.00	Outros Serviços de Terceiros - Pessoa Juridica	791.298,86		
3.3.90.39.01.00.00.00	Assinatura de Periódicos e Anuidades	240,00		
3.3.90.39.02.00.00.00	Condomínios	843,84		
3.3.90.39.11.00.00.00	Locação de Softwares	8.880,00		
3.3.90.39.15.00.00.00	Limpeza de Veículos	1.290,00		
3.3.90.39.16.00.00.00	Manutenção e Conservação de Bens Imóveis	464.852,49		
3.3.90.39.17.00.00.00	Manutenção e Conservação de Máquinas e Equip	2.825,00		
3.3.90.39.19.00.00.00	Manutenção e Conservação de Veiculos	7.265,33		
3.3.90.39.21.00.00.00	Manutenção e Conservação de Estradas e Vias	52.968,12		
3.3.90.39.43.00.00.00	Serviços de Energia Elétrica	33.321,56		
3.3.90.39.47.00.00.00	Serviços de Comunicação em Geral	1.954,37		
3.3.90.39.48.00.00.00	Serviços de Seleção e Treinamento	3.480,00		
3.3.90.39.57.00.00.00	Serviços de Processamento de Dados	8.200,40		
3.3.90.39.58.00.00.00	Serviços de Telecomunicações	3.558,49		
3.3.90.39.63.00.00.00	Serviços Gráficos e Editoriais	1.383,50		
3.3.90.39.69.00.00.00	seguros em Geral	7.703,09		
3.3.90.39.77.00.00.00	Vigilância Ostensiva/Monitorada	110.871,61		
3.3.90.39.88.00.00.00	Serviços de Publicidade e Propaganda	9.075,00		
3.3.90.39.90.00.00.00	Serviços de Publicidade Legal	5.300,00		
3.3.90.39.96.00.00.00	Outros Serviços de Terc Pessoa Jur - Pagto Antec	7.609,75		
3.3.90.39.97.00.00.00	Despesas de Teleprocessamento	838,80		
3.3.90.39.99.00.00.00	Outros Serviços de Terceiros - Pessoa Juridica	58.837,51		
3.3.90.47.00.00.00.00	Obrigacoes Tributarias e Contributivas	5.175,97		
3.3.90.47.01.00.00.00	Imposto Sobre Propriedade Territorial Rural - ITR	84,00		
3.3.90.47.02.00.00.00	Imposto S/ Propr Predial e Territ Urbana - IPTU	133,46		
3.3.90.47.10.00.00.00	Taxas	19,50		


ESTADO DE SANTA CATARINA

CIRSURES-CONSORCIO INTERM.RESIDUOS SOLIDOS URBANO


Resumo Geral da Despesa - Anexo 2 - Administração Indireta - CIRSURES-CONSORCIO INTERM.RESIDUOS SOL URBANOS

Código	Especificação	Desdobramento	Elemento	Categoria Econ.
3.3.90.47.18.00.00.00	Contrib Previdenciária S/ Serviços de Terc - PF	4.724,85		
3.3.90.47.21.00.00.00	Contribuição Sindical	214,16		
3.3.90.92.00.00.00.00	Despesas de Exercícios Anteriores	154,18		
3.3.90.92.30.00.00.00	Material de Consumo	154,18		
4.0.00.00.00.00.00.00	DESPESAS DE CAPITAL			1.043.427,67
4.4.00.00.00.00.00.00	INVESTIMENTOS			1.041.351,73
4.4.90.00.00.00.00.00	Aplicacoes Diretas		1.041.351,73	
4.4.90.51.00.00.00.00	Obras e Instalacoes	1.034.014,73		
4.4.90.51.91.00.00.00	Obras em Andamento	1.034.014,73		
4.4.90.52.00.00.00.00	Equipamentos e Material Permanente	7.337,00		
4.4.90.52.18.00.00.00	Coleções e Materiais Bibliográficos	63,00		
4.4.90.52.34.00.00.00	Máquinas, Utensílios e Equipamentos Diversos	646,00		
4.4.90.52.35.00.00.00	Equipamentos de Processamento de Dados	2.310,00		
4.4.90.52.42.00.00.00	Mobiliário em Geral	1.773,00		
4.4.90.52.51.00.00.00	Peças Não Incorporáveis a Imóveis	2.545,00		
4.6.00.00.00.00.00.00	AMORTIZACAO DA DIVIDA			2.075,94
4.6.90.00.00.00.00.00	Aplicacoes Diretas		2.075,94	
4.6.90.71.00.00.00.00	Principal da Divida Contratual Resgatado	2.075,94		
4.6.90.71.99.00.00.00	Outras Amortizações da Divida Contratada	2.075,94		
			Total:	2.695.921,87

URUSSANGA 31/12/2016



 JOÃO REUS ROSSI
 PRESIDENTE



 RENATA DE BRIDA ROSSO
 CONTADORA CRC 025290/O-6

ESTADO DE SANTA CATARINA
CIRSURES-CONSORCIO INTERM.RESIDUOS SOLIDOS URBANOS

Programa de Trabalho por Órgão e Unidade Orçamentária - Anexo 06 - Administração Indireta - CIRSURES-CONSORCIO INTERM.RESIDUOS SOLIDOS URBANOS

Entidade: CIRSURES-CONSORCIO INTERM.RESIDUOS SOLIDOS URBANOS
 Órgão: 01 - CIRSURES-CONS. INTERM. RESIDUOS SOLIDOS URBANOS
 Unidade Orçamentária: 01 - CIRSURES-CONS. INTERM. RESIDUOS SOLIDOS URBANOS

Código	Especificação	Operações Especiais	Projetos	Atividades	Total
15	Urbanismo			2.695.921,87	2.695.921,87
15.452	Serviços Urbanos			2.695.921,87	2.695.921,87
15.452.0001	GESTAO DE RESIDUOS SOLIDOS			2.695.921,87	2.695.921,87
15.452.0001.2.001	Manutenção das Atividades do CIRSURES.			2.695.921,87	2.695.921,87
Total:					2.695.921,87
Total da Entidade:					2.695.921,87
TOTAL GERAL:					2.695.921,87

URUSSANGA, 31/12/2016

JOÃO REUS ROSSI
 PRESIDENTE



RENATA DE BRIDA ROSSO
 CONTADORA CRC 025290/O-6


ESTADO DE SANTA CATARINA
CIRSURES-CONSORCIO INTERM.RESIDUOS SOLIDOS URBANOS

Demonstrativo de Funções, Subfunções e Programas por Projetos e Atividades - Anexo 07 - Administração Indireta - CIRSURES-CONSORCIO INTERM.RESIDUOS SOLIDOS URBANOS

Código	Especificação	Operações Especiais	Projetos	Atividades	Total
15	Urbanismo			2.695.921,87	2.695.921,87
15.452	Serviços Urbanos			2.695.921,87	2.695.921,87
15.452.0001	GESTAO DE RESIDUOS SOLIDOS			2.695.921,87	2.695.921,87
15.452.0001.2.001	Manutenção das Atividades do CIRSURES.			2.695.921,87	2.695.921,87
Total:		0,00	0,00	2.695.921,87	2.695.921,87

URUSSANGA, 31/12/2016

JOÃO REUS ROSSI
PRESIDENTE



RENATA DE BRIDA ROSSO
CONTADORA CRC 025290/O-6

ESTADO DE SANTA CATARINA

CIRSURES-CONSORCIO INTERM.RESIDUOS SOLIDOS URBANOS

Período: Janeiro à Dezembro

Demonstrativo da Despesa por Funções, Subfunções e Programas Conforme o Vínculo com os Recursos


Página 1

Anexo 08 - Administração Indireta - CIRSURES-CONSORCIO INTERM.RESIDUOS SOLIDOS URBANOS

Código	Especificação	Ordinário	Vinculado	Total
15	Urbanismo	1.712.263,64	983.658,23	2.695.921,87
15.452	Serviços Urbanos	1.712.263,64	983.658,23	2.695.921,87
15.452.0001	GESTAO DE RESIDUOS SOLIDOS	1.712.263,64	983.658,23	2.695.921,87
15.452.0001.2.001	Manutenção das Atividades do CIRSURES.	1.712.263,64	983.658,23	2.695.921,87
Total:		1.712.263,64	983.658,23	2.695.921,87

URUSSANGA, 31/12/2016



JOÃO REUS ROSSI
PRESIDENTE

RENATA DE BRIDA ROSSO
CONTADORA CRC 025290/O-6

ESTADO DE SANTA CATARINA

CIRSURES-CONSORCIO INTERM.RESIDUOS SOLIDOS URBANOS

Demonstrativo da Despesa por Órgãos e Funções - Anexo 9 - Administração Indireta - CIRSURES-CONSORCIO INTERM.RESIDUOS SOLIDO:

ÓRGÃOS	CULTURA	DIREITOS DA CIDADANIA	URBANISMO	HABITAÇÃO	SANEAMENTO	GESTÃO AMBIENTAL
--------	---------	-----------------------	-----------	-----------	------------	------------------

1 CIRSURES-CONS. INTERM. RESIDUOS SOLID* 2.695.921,87
Total : 2.695.921,87

ÓRGÃOS	ENERGIA	TRANSPORTES	DESPORTO E LAZER	ENCARGOS ESPECIAIS	RESERVA DE CONTINGÊNCIA	TOTAL
--------	---------	-------------	------------------	--------------------	-------------------------	-------

1 CIRSURES-CONS. INTERM. RESIDUOS SOLID* 2.695.921,87
Total : 2.695.921,87

URUSSANGA, 31/12/2016

JOÃO REUS ROSSI
PRESIDENTE

RENATA DE BRIDA ROSSO
CONTADORA CRC 025290/O-6




Títulos	Orçada	Arrecadada	Diferenças	
			Para mais	Para Menos
RECEITAS	3.611.062,46	2.869.708,90	119.312,85	860.666,41
RECEITAS CORRENTES	2.019.753,16	1.914.923,32	119.312,85	224.142,69
RECEITA PATRIMONIAL	0,00	22.086,62	22.086,62	0,00
RECEITAS DE VALORES MOBILIÁRIOS	0,00	22.086,62	22.086,62	0,00
Remuneração de Depósitos Bancários	0,00	22.086,62	22.086,62	0,00
Remuneração de Dep Banc de Rec Vinculados	0,00	14.910,31	14.910,31	0,00
Remuneração de Outros Dep Banc Recursos Vinculados	0,00	14.910,31	14.910,31	0,00
Remuneração de Dep. Banc. de Rec. Não Vinculados	0,00	7.176,31	7.176,31	0,00
Remuneração de Outros Dep Recursos Não Vinculados	0,00	7.176,31	7.176,31	0,00
TRANSFERÊNCIAS CORRENTES	2.019.753,16	1.892.800,91	97.190,44	224.142,69
TRANSFERÊNCIAS INTERGOVERNAMENTAIS	2.019.753,16	1.892.800,91	97.190,44	224.142,69
TRANSFERÊNCIAS DOS MUNICÍPIOS	2.019.753,16	1.892.800,91	97.190,44	224.142,69
Transferências a Consórcios Públicos	2.019.753,16	1.892.800,91	97.190,44	224.142,69
Prefeitura de Cocal do Sul	303.099,84	305.154,76	2.942,81	887,89
Cocal do Sul - Destinação Final	249.329,28	248.441,39	0,00	887,89
Cocal do Sul - Coleta Seletiva	53.770,56	56.713,37	2.942,81	0,00
Prefeitura de Lauro Muller	257.662,44	215.864,32	3.054,91	44.853,03
Lauro Muller - Destinação Final	194.930,16	197.985,07	3.054,91	0,00
Lauro Muller - Coleta Seletiva	62.732,28	17.879,25	0,00	44.853,03
Prefeitura de Orleans	361.927,32	367.575,89	51.011,48	45.362,91
Orleans - Destinação Final	299.195,04	350.206,52	51.011,48	0,00
Orleans - Coleta Seletiva	62.732,28	17.369,37	0,00	45.362,91
Prefeitura de Treviso	95.531,32	89.894,45	15.246,23	20.883,10
Treviso - Destinação Final	50.722,48	65.968,71	15.246,23	0,00
Treviso - Coleta Seletiva	44.808,84	23.925,74	0,00	20.883,10
Prefeitura de Siderópolis	253.338,72	210.804,89	0,00	42.533,83
Siderópolis - Destinação Final	208.529,88	188.279,42	0,00	20.250,46
Siderópolis - Coleta Seletiva	44.808,84	22.525,47	0,00	22.283,37
Prefeitura de Urussanga	458.484,00	417.702,73	24.935,01	65.716,28
Urussanga - Destinação Final	279.248,76	304.183,77	24.935,01	0,00
Urussanga - Coleta Seletiva	179.235,24	113.518,96	0,00	65.716,28
Prefeitura de Morro da Fumaca	289.709,52	285.803,87	0,00	3.905,65
Morro da Fumaca - Destinação Final	253.862,52	253.108,74	0,00	753,78
Morro da Fumaca - Coleta Seletiva	35.847,00	32.695,13	0,00	3.151,87
OUTRAS RECEITAS CORRENTES	0,00	35,79	35,79	0,00
INDENIZAÇÕES E RESTITUIÇÕES	0,00	35,79	35,79	0,00
RESTITUIÇÕES	0,00	35,79	35,79	0,00
Outras Restituicoes	0,00	35,79	35,79	0,00
RECEITAS DE CAPITAL	1.591.309,30	954.785,58	0,00	636.523,72
TRANSFERÊNCIAS DE CAPITAL	1.591.309,30	954.785,58	0,00	636.523,72
TRANSFERÊNCIAS DE CONVÊNIOS	1.591.309,30	954.785,58	0,00	636.523,72
Transf. Convênios da União e de suas Entidades	1.591.309,30	954.785,58	0,00	636.523,72
Outras Transferências de Convênios da União	1.591.309,30	954.785,58	0,00	636.523,72
Totais:	3.611.062,46	2.869.708,90	119.312,85	860.666,41

URUSSANGA, 31/12/2016



JOÃO REUS ROSSI
PRESIDENTE



RENATA DE BRIDA ROSSO
CONTADORA CRC 025290/O-6

Entidade : CIRSURES-CONSORCIO INTERM.RESIDUOS SOLIDOS URBANOS

Títulos	Autorizada R\$		Realizada R\$	Diferenças R\$
	Créditos Orçamentários e Suplementares	Créditos Especiais e Extraordinários		
01 CIRSURES-CONS. INTERM. RESIDUOS SOLIDOS URBANOS	3.611.062,46	0,00	2.695.921,87	915.140,59
01.01 CIRSURES-CONS. INTERM. RESIDUOS SOLIDOS URBANOS	3.611.062,46	0,00	2.695.921,87	915.140,59
0101.15 Urbanismo	3.611.062,46	0,00	2.695.921,87	915.140,59
0101.15.452 Serviços Urbanos	3.611.062,46	0,00	2.695.921,87	915.140,59
01.01.15.452.0001 GESTAO DE RESIDUOS SOLIDOS	3.611.062,46	0,00	2.695.921,87	915.140,59
01.01.15.452.0001.2.001 Manutenção das Atividades do CIRSURES.	3.611.062,46	0,00	2.695.921,87	915.140,59
3.1.90.00.00.00.00.00.0000 Aplicacoes Diretas	622.183,97	0,00	614.974,50	7.209,47
3.1.90.11.00.00.00.00.0000 Vencimentos e Vantagens Fixas - Pessoal Civil			444.311,88	
3.1.90.13.00.00.00.00.0000 Obrigacoes Patronais			149.869,57	
3.1.90.13.01.00.00.00.0000 FGTS			36.354,44	
3.1.90.13.02.00.00.00.0000 Contribuições Previdenciárias - INSS			113.515,13	
3.1.90.16.00.00.00.00.0000 Outras Despesas Variáveis - Pessoal Civil			20.793,05	
3.1.90.16.44.00.00.00.0000 Serviços Extraordinários			20.793,05	
3.2.90.00.00.00.00.00.0000 Aplicacoes Diretas	1.300,00	0,00	1.300,00	0,00
3.2.90.21.00.00.00.00.0000 Juros sobre a Dívida por Contrato			1.300,00	
3.2.90.21.99.00.00.00.0000 Outros Juros da Dívida Contratada			1.300,00	
3.3.90.00.00.00.00.00.0000 Aplicacoes Diretas	1.311.763,87	0,00	1.036.219,70	275.544,17
3.3.90.30.00.00.00.00.0000 Material de Consumo			191.024,34	
3.3.90.30.01.00.00.00.0000 Combustíveis e Lubrificantes Automotivos			40.990,04	
3.3.90.30.11.00.00.00.0000 Material Químico			69.244,00	
3.3.90.30.16.00.00.00.0000 Material de Expediente			1.079,75	
3.3.90.30.17.00.00.00.0000 Material de Processamento de Dados			2.605,00	
3.3.90.30.21.00.00.00.0000 Material de Copa e Cozinha			1.224,55	
3.3.90.30.22.00.00.00.0000 Material de Limpeza e Produção de Higieneização			1.562,99	
3.3.90.30.23.00.00.00.0000 Uniformes, Tecidos e Aviamentos			774,00	
3.3.90.30.24.00.00.00.0000 Material para Manutenção de Bens Imóveis			57.190,67	
3.3.90.30.25.00.00.00.0000 Material para Manutenção de Bens Móveis			165,28	
3.3.90.30.28.00.00.00.0000 Material de Proteção e Segurança			2.112,91	
3.3.90.30.39.00.00.00.0000 Material para Manutenção de Veículos			13.901,60	
3.3.90.30.42.00.00.00.0000 Ferramentas			67,25	
3.3.90.30.99.00.00.00.0000 Outros Materiais de Consumo			116,30	
3.3.90.36.00.00.00.00.0000 Outros Serviços de Terceiros - Pessoa Física			48.566,35	
3.3.90.36.06.00.00.00.0000 Serviços Técnicos Profissionais			22.969,00	
3.3.90.36.15.00.00.00.0000 Locação de Imóveis			16.565,16	
3.3.90.36.16.00.00.00.0000 Locação de Bens móveis e intangíveis			4.309,79	
3.3.90.36.22.00.00.00.0000 Manutenção e Conservação de Bens Imóveis			1.218,75	
3.3.90.36.59.00.00.00.0000 Serviços de Áudio, Vídeo e Foto			235,29	
3.3.90.36.99.00.00.00.0000 Outros Serviços de Terceiros - Pessoa Física			3.268,36	

Entidade : CIRSURES-CONSORCIO INTERM.RESIDUOS SOLIDOS URBANOS

Títulos	Autorizada R\$		Realizada R\$	Diferenças R\$
	Créditos Orçamentários e Suplementares	Créditos Especiais e Extraordinários		
01 CIRSURES-CONS. INTERM. RESIDUOS SOLIDOS URBANOS	3.611.062,46	0,00	2.695.921,87	915.140,59
01.01 CIRSURES-CONS. INTERM. RESIDUOS SOLIDOS URBANOS	3.611.062,46	0,00	2.695.921,87	915.140,59
0101.15 Urbanismo	3.611.062,46	0,00	2.695.921,87	915.140,59
0101.15.452 Serviços Urbanos	3.611.062,46	0,00	2.695.921,87	915.140,59
01.01.15.452.0001 GESTAO DE RESIDUOS SOLIDOS	3.611.062,46	0,00	2.695.921,87	915.140,59
01.01.15.452.0001.2.001 Manutenção das Atividades do CIRSURES.	3.611.062,46	0,00	2.695.921,87	915.140,59
4.4.90.51.00.00.00.00.0000 Obras e Instalacoes			50.356,50	
4.4.90.51.00.00.00.00.0003 Obras e Instalacoes			983.658,23	
4.4.90.51.91.00.00.00.0000 Obras em Andamento			50.356,50	
4.4.90.51.91.00.00.00.0003 Obras em Andamento			983.658,23	
4.4.90.52.00.00.00.00.0000 Equipamentos e Material Permanente			7.337,00	
4.4.90.52.18.00.00.00.0000 Coleções e Materiais Bibliográficos			63,00	
4.4.90.52.34.00.00.00.0000 Máquinas, Utensílios e Equipamentos Diversos			646,00	
4.4.90.52.35.00.00.00.0000 Equipamentos de Processamento de Dados			2.310,00	
4.4.90.52.42.00.00.00.0000 Mobiliário em Geral			1.773,00	
4.4.90.52.51.00.00.00.0000 Peças Não Incorporáveis a Imóveis			2.545,00	24,06
4.6.90.00.00.00.00.00.0000 Aplicacoes Diretas	2.100,00	0,00	2.075,94	
4.6.90.71.00.00.00.00.0000 Principal da Divida Contratual Resgatado			2.075,94	
4.6.90.71.99.00.00.00.0000 Outras Amortizações da Dívida Contratada			2.075,94	
Total por Entidade:	3.611.062,46	0,00	2.695.921,87	915.140,59
Total Geral:	3.611.062,46	0,00	2.695.921,87	915.140,59

URUSSANGA, 31/12/2016

JOÃO FEUS ROSSI
PRESIDENTE

RENATA DE BRIDA ROSSO
CONTADORA CRC 025290/O-6

AMORTIZAÇÃO DA DÍVIDA/ REFINANCIAMENTO (VII)	0,00	0,00	0,00	0,00	0,00	0,00
Outras Dívidas	0,00	0,00	0,00	0,00	0,00	0,00
SUBTOTAL COM REFINANCIAMENTO (VIII) = (VI + VII)	3.611.062,46	3.611.062,46	2.695.921,87	2.695.921,87	2.580.511,58	915.140,59
SUPERÁVIT (IX)	-	-	173.787,03	-	-	-173.787,03
TOTAL (X) = (VIII + IX)	3.611.062,46	3.611.062,46	2.869.708,90	2.695.921,87	2.580.511,58	741.353,56

ANEXO 1 - DEMONSTRATIVO DE EXECUÇÃO DOS RESTOS A PAGAR NÃO PROCESSADOS:

RESTOS A PAGAR NÃO PROCESSADOS	INSCRITOS		LIQUIDADOS	PAGOS	CANCELADOS	SALDO
	EM EXERCÍCIOS ANTERIORES	EM 31 DE DEZEMBRO DO EXERCÍCIO ANTERIOR				
	(a)	(b)	(c)	(d)	(e)	(f) = (a+b-d-e)
DESPESAS CORRENTES	0,00	0,00	0,00	0,00	0,00	0,00
PESSOAL E ENCARGOS SOCIAIS	0,00	0,00	0,00	0,00	0,00	0,00
JUROS E ENCARGOS DA DIVIDA	0,00	0,00	0,00	0,00	0,00	0,00
OUTRAS DESPESAS CORRENTE:	0,00	0,00	0,00	0,00	0,00	0,00
DESPESAS DE CAPITAL	0,00	363.649,30	363.649,30	363.649,30	0,00	0,00
INVESTIMENTOS	0,00	363.649,30	363.649,30	363.649,30	0,00	0,00
INVERSOES FINANCEIRAS	0,00	0,00	0,00	0,00	0,00	0,00
AMORTIZACAO DA DIVIDA	0,00	0,00	0,00	0,00	0,00	0,00
TOTAL	0,00	363.649,30	363.649,30	363.649,30	0,00	0,00


ANEXO 2 - DEMONSTRATIVO DE EXECUÇÃO DOS RESTOS A PAGAR PROCESSADOS E NÃO PROCESSADOS LIQUIDADOS:

RESTOS A PAGAR PROCESSADOS E NÃO PROCESSADOS LIQUIDADOS	INSCRITOS		PAGOS	CANCELADOS	SALDO
	EM EXERCÍCIOS ANTERIORES	EM 31 DE DEZEMBRO DO EXERCÍCIO ANTERIOR			
	(a)	(b)	(c)	(d)	(e) = (a+b-c-d)
DESPESAS CORRENTES	1.527,76	112.508,16	112.348,16	0,00	1.687,76
PESSOAL E ENCARGOS SOCIAIS	1.527,76	37.535,28	37.535,28	0,00	1.527,76
JUROS E ENCARGOS DA DIVIDA	0,00	0,00	0,00	0,00	0,00
OUTRAS DESPESAS CORRENTES	0,00	74.972,88	74.812,88	0,00	160,00
DESPESAS DE CAPITAL	0,00	0,00	0,00	0,00	0,00
INVESTIMENTOS	0,00	0,00	0,00	0,00	0,00
INVERSOES FINANCEIRAS	0,00	0,00	0,00	0,00	0,00
AMORTIZACAO DA DIVIDA	0,00	0,00	0,00	0,00	0,00
TOTAL	1.527,76	112.508,16	112.348,16	0,00	1.687,76

URUSSANGA, 31/12/2016



JOÃO REUS FOSSI
PRESIDENTE



RENATA DE BRIDA ROSSO
CONTADORA CRC 025290/O-6

ESTADO DE SANTA CATARINA
CIRSURES-CONSORCIO INTERM.RESIDUOS SOLIDOS URBANOS

BALANÇO FINANCEIRO - Anexo 13

Administração Indireta - CIRSURES-CONSORCIO INTERM.RESIDUOS SOLIDOS URBANOS

EXERCÍCIO:2016
 PERÍODO (MÊS): Janeiro a Dezembro
 DATA DE EMISSÃO:31/12/2016
 PAGINA:1

INGRESSOS		DISPÊNDIOS	
ESPECIFICAÇÃO	Exercício Atual	ESPECIFICAÇÃO	Exercício Atual
Receita Orçamentária (I)	2.869.708,90	Despesa Orçamentária (VII)	2.695.921,87
Ordinária	1.914.923,32	Ordinária	1.712.263,64
Vinculada	954.785,58	Vinculada	983.658,23
FUNASA	954.785,58	FUNASA	983.658,23
Transferências Financeiras Recebidas (II)	0,00	Transferências Financeiras Concedidas (VIII)	0,00
TRANSFERÊNCIAS FINANCEIRAS RECEBIDAS	0,00	TRANSFERÊNCIAS FINANCEIRAS CONCEDIDAS	0,00
Recbimentos Extraorçamentários (IV)	236.145,89	Pagamentos Extraorçamentários (X)	604.751,80
DEMAIS OBRIGAÇÕES A CURTO PRAZO	120.735,60	DEMAIS OBRIGAÇÕES A CURTO PRAZO	128.754,34
Inscrição de Restos a Pagar Não Processados	0,00	RP NÃO PROCESSADOS PAGOS	363.649,30
Inscrição de Restos a Pagar Processados	115.410,29	RP PROCESSADOS PAGOS	112.348,16
Saldo em Espécie do Exercício Anterior (V)	800.317,87	Saldo em Espécie para o Exercício Seguinte (XI)	605.498,99
BANCO C/ MOVIMENTO	800.317,87	BANCO C/ MOVIMENTO	605.498,99
TOTAL (VI) = (I+II+IV+V)	3.906.172,66	TOTAL (XII) = (VII+VIII+X+XI)	3.906.172,66


 RENATA DE BRIDA ROSSO
 CONTADOR(A) CRC 023290/O-6


 JOÃO FEUS ROSSI
 PRESIDENTE

URUSSAÍGA 31/12/2016

ATIVO	Exercício Atual	PASSIVO	Exercício Atual
ATIVO CIRCULANTE	609.203,53	PASSIVO CIRCULANTE	126.589,44
CAIXA E EQUIVALENTES DE CAIXA	605.498,99	OBRIGAÇÕES TRABALHISTAS, PREVIDENCIÁRIAS E ASSISTENCIAIS A PAGAR A	49.126,43
DEMAIS CRÉDITOS E VALORES A CURTO PRAZO	150,00	FORNECEDORES E CONTAS A PAGAR A CURTO PRAZO	67.795,62
VARIAÇÕES PATRIMONIAIS DIMINUTIVAS PAGAS ANTECIPADAMENTE	3.554,54	OBRIGAÇÕES FISCAIS A CURTO PRAZO	176,00
ATIVO NÃO CIRCULANTE	2.375.511,87	DEMAIS OBRIGAÇÕES A CURTO PRAZO	9.491,39
IMOBILIZADO	2.375.511,87	TOTAL DO PASSIVO	126.589,44
		PATRIMÔNIO LÍQUIDO	Exercício Atual
		PATRIMÔNIO SOCIAL E CAPITAL SOCIAL	516.442,34
		RESULTADOS ACUMULADOS	2.341.683,62
		RESULTADO DO EXERCÍCIO	1.213.207,24
		RESULTADO DE EXERCÍCIOS ANTERIORES	1.155.626,38
		AJUSTES DE EXERCÍCIOS ANTERIORES	-27.150,00
		TOTAL DO PATRIMÔNIO LÍQUIDO	2.858.125,96
TOTAL	2.984.715,40	TOTAL	2.984.715,40

ATIVO FINANCEIRO	Exercício Atual	PASSIVO FINANCEIRO	Exercício Atual
ATIVO	605.498,99	PASSIVO E PATRIMÔNIO LÍQUIDO	126.589,44
ATIVO CIRCULANTE	605.498,99	PASSIVO CIRCULANTE	126.589,44
CAIXA E EQUIVALENTES DE CAIXA	605.498,99	OBRIGAÇÕES TRABALHISTAS, PREVIDENCIÁRIAS E ASSISTENCIAIS A PAGAR A CURTO PRAZO	49.126,43
TOTAL DO ATIVO FINANCEIRO	605.498,99	FORNECEDORES E CONTAS A PAGAR A CURTO PRAZO	67.795,62
		OBRIGAÇÕES FISCAIS A CURTO PRAZO	176,00
		DEMAIS OBRIGAÇÕES A LIQUIDAR	9.491,39
		CRÉDITO EMPENHADO A LIQUIDAR	0,00
		RESTOS A PAGAR NÃO PROCESSADOS A LIQUIDAR	0,00
		TOTAL DO PASSIVO FINANCEIRO	126.589,44

ATIVO PERMANENTE	Exercício Atual
ATIVO	2.379.216,41
ATIVO CIRCULANTE	3.704,54
DEMAIS CRÉDITOS E VALORES A CURTO PRAZO	150,00
VARIAÇÕES PATRIMONIAIS DIMINUTIVAS PAGAS ANTECIPADAMENTE	3.554,54
ATIVO NÃO CIRCULANTE	2.375.511,87
IMOBILIZADO	2.375.511,87
TOTAL DO ATIVO PERMANENTE	2.379.216,41

SALDO PATRIMONIAL 2.858.125,96

COMPENSAÇÕES	Exercício Atual	Saldo dos Atos Potenciais Passivos	Exercício Atual
TOTAL	0,00		0,00

TOTAL 0,00 TOTAL 0,00

DEMONSTRATIVO DO SUPERÁVIT/DÉFICIT FINANCEIRO APURADO NO BALANÇO PATRIMONIAL

DESTINAÇÃO DE RECURSOS	EXERCÍCIO ATUAL
ORDINÁRIA	236.226,46
VINCULADA	242.683,09
FUNASA	242.683,09
TOTAL	478.909,55

URUSSANGA 31/12/2016

JOÃO REUS ROSSI
PRESIDENTE


RENATA DE BRIDA ROSSO
CONTADOR CRC 025290/O-6

Administração Indireta - CIRSURES-CONSORCIO INTERM.RESIDUOS SOLIDOS URBANOS


VARIAÇÕES PATRIMONIAIS QUANTITATIVAS

	Exercício Atual
VARIAÇÕES PATRIMONIAIS AUMENTATIVAS	2.869.708,90
VARIAÇÕES PATRIMONIAIS AUMENTATIVAS FINANCEIRAS	22.086,62
REMUNERAÇÃO DE DEPÓSITOS BANCÁRIOS E APLICAÇÕES FINANCEIRAS	22.086,62
OUTRAS VARIAÇÕES PATRIMONIAIS AUMENTATIVAS	2.847.622,28
DIVERSAS VARIAÇÕES PATRIMONIAIS AUMENTATIVAS	2.847.622,28
VARIAÇÕES PATRIMONIAIS DIMINUTIVAS	1.656.501,66
PESSOAL E ENCARGOS	614.974,50
REMUNERAÇÃO A PESSOAL	465.104,93
ENCARGOS PATRONAIS	149.869,57
USO DE BENS, SERVIÇOS E CONSUMO DE CAPITAL FIXO	1.035.041,99
USO DE MATERIAL DE CONSUMO	191.178,52
SERVIÇOS	843.863,47
VARIAÇÕES PATRIMONIAIS DIMINUTIVAS FINANCEIRAS	1.300,00
JUROS E ENCARGOS DE EMPRÉSTIMOS E FINANCIAMENTOS OBTIDOS	1.300,00
DESVALORIZAÇÃO E PERDA DE ATIVOS E INCORPORAÇÃO DE PASSIVOS	9,20
INCORPORAÇÃO DE PASSIVOS	9,20
TRIBUTÁRIAS	5.175,97
IMPOSTOS, TAXAS E CONTRIBUIÇÕES DE MELHORIA	236,96
CONTRIBUIÇÕES	4.939,01
Resultado Patrimonial do Período	1.213.207,24

URUSSANGA, 31/12/2016




 JOÃO REUS ROSSI
 PRESIDENTE




 RENATA DE BRIDA ROSSO
 CONTADORA CRC 025290/O-6

Autorizações				Saldo anterior em Circulação	Movimento no Exercício		Saldo para Exercício Seguinte
Nº Lei	Data Lei	Quant	Valor da Emissão		Emissão	Resgate	Valor
000001/12	05/03/2012	39	16.119,96	2.066,74	1.309,20	3.375,94	-0,00
Totais:				2.066,74	1.309,20	3.375,94	-0,00

URUSSANGA, 31/12/2016



JOÃO REUS ROSSI
PRESIDENTE

RENATA DE BRIDA ROSSO
CONTADORA CRC 025290/O-6

CIRSURES-CONSORCIO INTERM.RESIDUOS SOLIDOS URBANOS

Exercício 2016

Anexo 17 - Demonstração da Dívida Flutuante


PERÍODO (MÊS): Janeiro à Dezembro

Administração Indireta - CIRSURES-CONSORCIO INTERM.RESIDUOS SOLIDOS URBANOS


Página: 1/1

Títulos	Saldo do Exercício Anterior	Movimentação no Exercício		Saldo para o Exercício Seguinte
		Inscrição	Baixa	
RESTOS A PAGAR	477.685,22	115.410,29	475.997,46	117.098,05
Restos a Pagar Não Processados	363.649,30	0,00	363.649,30	0,00
Restos a Pagar Processados	114.035,92	115.410,29	112.348,16	117.098,05
SERVIÇOS DA DÍVIDA A PAGAR	0,00	3.400,00	3.400,00	0,00
INSTITUTO NACIONAL DA SEGURIDADE SOCIAL	0,00	1.300,00	1.300,00	0,00
INSTITUTO NACIONAL DA SEGURIDADE SOCIAL	0,00	2.100,00	2.100,00	0,00
DEPÓSITOS	17.510,13	120.735,60	128.754,34	9.491,39
INSS - Folha de Pagamento	3.173,80	66.134,48	63.298,18	6.010,10
IRRF - Folha de Pagamento	7.504,10	15.954,75	21.881,15	1.577,70
IRRF SOBRE SERVICOS	304,14	3.692,21	3.903,83	92,52
ISS	6.528,09	34.516,95	39.233,97	1.811,07
Sindicatos	0,00	437,21	437,21	0,00
TOTAL GERAL	495.195,35	239.545,89	608.151,80	126.589,44

URUSSANGA, 31/12/2016



 JOÃO REUS ROSSI
 PRESIDENTE



 RENATA DE BRIDA ROSSO
 CONTADORA CRC 025290/O-6

FLUXOS DE CAIXA DAS ATIVIDADES OPERACIONAIS

	Exercício Atual
INGRESSOS	1.986.886,51
RECEITAS DERIVADAS E ORIGINÁRIAS	22.122,41
Remuneração das Disponibilidades	22.086,62
Outras Receitas Derivadas e Originárias	35,79
TRANSFERÊNCIAS	1.892.800,91
Intergovernamentais	1.892.800,91
do Município	1.892.800,91
OUTROS INGRESSOS OPERACIONAIS	71.963,19
DESEMBOLSOS	1.752.475,45
PESSOAL E DEMAIS DESPESAS	1.550.457,92
Urbanismo	1.550.457,92
JUROS E ENCARGOS DA DÍVIDA	1.300,00
Juros e Correção Monetária da Dívida Interna	1.300,00
OUTROS DESEMBOLSOS OPERACIONAIS	200.717,53
FLUXO DE CAIXA LÍQUIDO DAS ATIVIDADES OPERACIONAIS	234.411,06

FLUXOS DE CAIXA DAS ATIVIDADES DE INVESTIMENTOS

	Exercício Atual
DESEMBOLSOS	1.381.939,58
Aquisição de Ativos Não Circulante	357.649,09
Outros Desembolsos de Investimentos	1.024.290,49
FLUXO DE CAIXA LÍQUIDO DAS ATIVIDADES DE INVESTIMENTO	-1.381.939,58

FLUXOS DE CAIXA DAS ATIVIDADES DE FINANCIAMENTO

	Exercício Atual
INGRESSOS	954.785,58
Transferências de Capital Recebidas	954.785,58
DESEMBOLSOS	2.075,94
Outros Desembolsos de Financiamentos	2.075,94
FLUXO DE CAIXA LÍQUIDO DAS ATIVIDADES DE FINANCIAMENTO	952.709,64

APURAÇÃO DO FLUXO DE CAIXA DO PERÍODO

	Exercício Atual
GERAÇÃO LÍQUIDA DE CAIXA E EQUIVALENTE DE CAIXA	-194.818,88
CAIXA E EQUIVALENTE DE CAIXA INICIAL	800.317,87
CAIXA E EQUIVALENTE DE CAIXA FINAL	605.498,99

ESTADO DE SANTA CATARINA
CIRSURES-CONSORCIO INTERM.RESIDUOS SOLIDOS URBANOS
Anexo 19 - Demonstração das Mutações no Patrimônio Líquido
Administração Indireta - CIRSURES-CONSORCIO INTERM.RESIDUOS SOLIDOS URBANOS

ESPECIFICAÇÃO	Patrimônio Social/ Capital Social	Adiant. p/ Futuro Aumento de Capital	Reservas de Capital	Ajustes de Aval. Patrimonial	Reservas de Lucros	Demais Reservas	Resultados Acumul.	Ações/ Cotas em Tesouraria	TOTAL
Saldo Inicial Exercício Atual	516.442,34	0,00	0,00	0,00	0,00	0,00	1.155.626,38	0,00	1.672.068,72
Ajustes Exercícios Anteriores	0,00	0,00	0,00	0,00	0,00	0,00	(27.150,00)	0,00	(27.150,00)
Aumento de Capital	0,00	0,00	0,00	0,00	0,00	0,00	0,00	0,00	0,00
Resultado do exercício	0,00	0,00	0,00	0,00	0,00	0,00	1.213.207,24	0,00	1.213.207,24
Constituição/Reversão de Reservas	0,00	0,00	0,00	0,00	0,00	0,00	0,00	0,00	0,00
Dividendos	0,00	0,00	0,00	0,00	0,00	0,00	0,00	0,00	0,00
Saldo Final Exercício Atual	516.442,34	0,00	0,00	0,00	0,00	0,00	2.341.683,62	0,00	2.858.125,96

CIRSURES-CONSORCIO INTERM.RESIDUOS SOLIDOS URBANOS

Exercício 2016

Balço da Execução Orçamentária e Financeira - Administração Indireta - CIRSURES-CONSORCIO INTERM.RESIDUOS SOLIDOS URBANOS

A Lei de Meios, para o exercício de 2016 de nº 005/2015 de 13 de Outubro de 2015, estimou a receita em 3.611.062,46 e fixou a despesa em 3.611.062,46.

Entretanto, a abertura de créditos adicionais no decorrer do exercício, veio alterar estas cifras, como demonstra o quadro a seguir:

DESPESA FIXADA:		3.611.062,46
+ Créditos Suplementares:	42.000,00	
+ Créditos Especiais:	0,00	42.000,00
- Reduções:		42.000,00
DESPESA AUTORIZADA:		3.611.062,46

CRÉDITOS ADICIONAIS:

No exercício considerado, foram autorizados 2 crédito(s) suplementares que somaram R\$ 42.000,00, e 0 crédito(s) especiais no valor de R\$ 0,00, usados para cobertura dos créditos em referência, os recursos abaixo discriminados, de acordo com o Artigo 43, da Lei Federal nº 4.320, de 17 de março de 1964.

Reduções:		42.000,00
Despesa a Menor		0,00
TOTAL:		42.000,00

ANÁLISE DA RECEITA

A Receita Orçamentária efetivamente arrecadada foi de R\$ 2.869.708,90, verificando-se uma arrecadação a menor de R\$ 741.353,56, como demonstramos a seguir:

Receita Prevista	3.611.062,46
Arrecadacao a Menor	-741.353,56
Receita Arrecadada	2.869.708,90

O comportamento da Receita do exercício considerado traduz-se como segue:

Titulos	Orçada	Arrecadada	Diferenças
RECEITAS	3.611.062,46	2.869.708,90	-741.353,56
RECEITAS CORRENTES	2.019.753,16	1.914.923,32	-104.829,84
RECEITA PATRIMONIAL	0,00	22.086,62	22.086,62
RECEITAS DE VALORES MOBILIÁRIOS	0,00	22.086,62	22.086,62
TRANSFERÊNCIAS CORRENTES	2.019.753,16	1.892.800,91	-126.952,25
TRANSFERÊNCIAS INTERGOVERNAMENTAIS	2.019.753,16	1.892.800,91	-126.952,25
OUTRAS RECEITAS CORRENTES	0,00	35,79	35,79
INDENIZAÇÕES E RESTITUIÇÕES	0,00	35,79	35,79
RECEITAS DE CAPITAL	1.591.309,30	954.785,58	-636.523,72
TRANSFERÊNCIAS DE CAPITAL	1.591.309,30	954.785,58	-636.523,72
TRANSFERÊNCIAS DE CONVÊNIO	1.591.309,30	954.785,58	-636.523,72
Totais:	3.611.062,46	2.869.708,90	-741.353,56

As transferências Correntes e de Capital da União e do Estado, no montante de R\$ 1.892.800,91 correspondem a 65,9579% do total arrecadado. O comportamento da receita nos três últimos exercícios foi o seguinte:

Exercícios	Próprias	Transferências	De Capital	Total
2013	6.263,07	1.086.865,04	0,00	1.093.128,11
2014	9.862,87	1.450.663,74	0,00	1.460.526,61
2015	17.897,78	1.508.401,67	636.523,72	2.162.823,17
2016	22.122,41	1.892.800,91	954.785,58	2.869.708,90

CIRSURES-CONSORCIO INTERM.RESIDUOS SOLIDOS URBANOS

Exercício 2016

Balço da Execução Orçamentária e Financeira - Administração Indireta - CIRSURES-CONSORCIO INTERM.RESIDUOS SOLIDOS URBANOS

As transferências Correntes e de Capital da União e do Estado, no montante de R\$ 1.892.800,91 correspondem a 65,9579% do total arrecadado. O comportamento da receita nos três últimos exercícios foi o seguinte:

Exercícios	Próprias	Transferências	De Capital	Total
2013	6.263,07	1.086.865,04	0,00	1.093.128,11
2014	9.862,87	1.450.663,74	0,00	1.460.526,61
2015	17.897,78	1.508.401,67	636.523,72	2.162.823,17
2016	22.122,41	1.892.800,91	954.785,58	2.869.708,90

ANÁLISE DA DESPESA

A Despesa inicialmente autorizada pela Lei nº 005/2015 foi de R\$ 3.611.062,46.

A Despesa realizada alcançou R\$ 2.695.921,87, importância esta que foi distribuída da seguinte forma:

Títulos	Autorizada R\$	Realizada R\$	Diferenças R\$
DESPESAS CORRENTES	1.935.247,84	1.652.494,20	-282.753,64
PESSOAL E ENCARGOS SOCIAIS	622.183,97	614.974,50	-7.209,47
JUROS E ENCARGOS DA DIVIDA	1.300,00	1.300,00	0,00
OUTRAS DESPESAS CORRENTES	1.311.763,87	1.036.219,70	-275.544,17
DESPESAS DE CAPITAL	1.675.814,62	1.043.427,67	-632.386,95
INVESTIMENTOS	1.673.714,62	1.041.351,73	-632.362,89
AMORTIZACAO DA DIVIDA	2.100,00	2.075,94	-24,06
Total	3.611.062,46	2.695.921,87	-915.140,59

A maior contratação de dispêndio deu-se em INVESTIMENTOS : R\$ 1.041.351,73 , que representa 38,6269 % do total.

O comportamento da despesa realizada nos últimos três exercícios, destacando-se as despesas correntes das de capital foi a seguinte:

DESPESAS REALIZADAS			
	Correntes	Capital	Total
2013	942.577,54	133.116,20	1.075.693,74
2014	1.243.313,89	211.435,51	1.454.749,40
2015	1.375.009,65	617.467,01	1.992.476,66
2016	1.652.494,20	1.043.427,67	2.695.921,87

CONFRONTO DA RECEITA E DESPESA

A execução orçamentária alcançou as seguintes cifras:

DESPESA AUTORIZADA

Créditos Orçamentários	3.611.062,46
Créditos Suplementares:	42.000,00
Créditos Especiais:	0,00
- Reduções:	42.000,00
Total	3.611.062,46

DESPESA REALIZADA

Orçamentária	2.695.921,87
Despesa a Menor	-915.140,59

RECEITA ARRECADADA

(-) Receita Prevista	2.869.708,90
RECEITA A MENOR	3.611.062,46
	-741.353,56

CIRSURES-CONSORCIO INTERM.RESIDUOS SOLIDOS URBANOS

Exercício 2016

Balanço da Execução Orçamentária e Financeira - Administração Indireta - CIRSURES-CONSORCIO INTERM.RESIDUOS

RECEITA ARRECADADA	2.869.708,90
(-) Receita Prevista	3.611.062,46
RECEITA A MENOR	-741.353,56

GESTÃO FINANCEIRA E ECONÔMICA

BALANÇO FINANCEIRO

O Balanço Financeiro constitui-se em peça básica para a demonstração da Gestão Financeira, desenvolvida ao longo de um período, uma vez que conjuga as operações de receita e despesa orçamentária, além daquelas que, por natureza, independem de autorização na Lei de Meios, com os saldos em espécie no início e no fim do exercício.

As operações financeiras se processam conforme Demonstrativo a seguir:

Saldos do início do exercício	800.317,87
RECEITA ARRECADADA	
Receita Orçamentária	2.869.708,90
Transferências Financeiras Recebidas	0,00
Interferências Financeiras	0,00
EXTRA-ORÇAMENTÁRIA	
DEMAIS OBRIGAÇÕES A CURTO PRAZO	120.735,60
Inscrição de Restos a Pagar Não Processados	0,00
Inscrição de Restos a Pagar Processados	115.410,29
TOTAL	3.906.172,66
DESPESA REALIZADA	
Despesa Orçamentária	2.695.921,87
Transferências Financeiras Concedidas	0,00
Interferências Financeiras	0,00
EXTRAORÇAMENTÁRIA	
DEMAIS OBRIGAÇÕES A CURTO PRAZO	128.754,34
RP NÃO PROCESSADOS PAGOS	363.649,30
RP PROCESSADOS PAGOS	112.348,16
Saldo em 31/12/2016	605.498,99
TOTAL	3.906.172,66

O saldo acima confere com o saldo constante do Ativo Disponível do Balanço Patrimonial, bem como a existência verificada em 31 de Dezembro de 2016.

CIRSURES-CONSORCIO INTERM.RESIDUOS SOLIDOS URBANOS

Exercício 2016

Balço da Execução Orçamentária e Financeira - Administração Indireta - CIRSURES-CONSORCIO INTERM.RESIDUOS

BALANÇO PATRIMONIAL

O balanço patrimonial deve expressar qualitativa e quantitativamente o Patrimônio do Município, demonstrando a situação de Bens, Direitos e Obrigações em determinado momento, considerada a origem e aplicação dos recursos à disposição das Aziendas Públicas.

ATIVO CIRCULANTE	
CAIXA E EQUIVALENTES DE CAIXA	605.498,99
DEMAIS CRÉDITOS E VALORES A CURTO PRAZO	150,00
VARIAÇÕES PATRIMONIAIS DIMINUTIVAS PAGAS ANTECIPADAMENTE	3.554,54
Total do Ativo Circulante	609.203,53
ATIVO NÃO-CIRCULANTE	
IMOBILIZADO	2.375.511,87
Total do Ativo Não-Circulante	2.375.511,87
TOTAL DO ATIVO	2.984.715,40
PASSIVO CIRCULANTE	
OBRIGAÇÕES TRABALHISTAS, PREVIDENCIÁRIAS E ASSISTENCIAIS A PAGAR A CURTO PRAZO	49.126,43
FORNECEDORES E CONTAS A PAGAR A CURTO PRAZO	67.795,62
OBRIGAÇÕES FISCAIS A CURTO PRAZO	176,00
DEMAIS OBRIGAÇÕES A CURTO PRAZO	9.491,39
Total do Passivo Circulante	126.589,44
TOTAL DO PASSIVO	126.589,44
PATRIMÔNIO LÍQUIDO	2.858.125,96
TOTAL	2.984.715,40
ATIVO FINANCEIRO	605.498,99
ATIVO PERMANENTE	2.379.216,41
PASSIVO FINANCEIRO	126.589,44
PASSIVO PERMANENTE	0,00
SALDO PATRIMONIAL	2.858.125,96

DÍVIDA PÚBLICA

A Dívida Fundada corresponde a compromissos de exigibilidade superior a 12 meses, contraídos para atender a financiamento de obras e serviços Públicos.

Apresenta a seguinte situação:

Dívida Fundada	
Saldo do exercício anterior	2.066,74
Nova Formação da Dívida	1.309,20
Amortização Verificada no Exercício	-3.375,94
Saldo para o exercício seguinte	0,00

DÍVIDA FLUTUANTE

A Dívida Flutuante, no montante de R\$ 126.589,44 encontra-se assim discriminada:

RESTOS A PAGAR	117.098,05
SERVIÇOS DA DÍVIDA A PAGAR	0,00
DEPÓSITO	9.491,39
DÉBITOS DA TESOURARIA	0,00
TOTAL	126.589,44

O saldo da Dívida apresenta a seguinte situação em 31/12/2016

Saldo do exercício anterior	495.195,35 D
Nova formação da dívida	239.545,89 D
(-) Amortização do exercício	608.151,80 D
Saldo do exercício de 2015	126.589,44 D

DEMONSTRAÇÃO DAS VARIAÇÕES PATRIMONIAIS

As alterações sofridas pelo Patrimônio estão demonstradas no anexo nº 15 (Demonstração das Variações Patrimoniais) e, analisadas, podem ser traduzidas assim:


VARIAÇÕES PATRIMONIAIS AUMENTATIVAS	
VARIAÇÕES PATRIMONIAIS AUMENTATIVAS FINANCEIRAS	22.086,62
REMUNERAÇÃO DE DEPÓSITOS BANCÁRIOS E APLICAÇÕES FINANCEIRAS	22.086,62
OUTRAS VARIAÇÕES PATRIMONIAIS AUMENTATIVAS	2.847.622,28
DIVERSAS VARIAÇÕES PATRIMONIAIS AUMENTATIVAS	2.847.622,28
TOTAL	2.869.708,90
VARIAÇÕES PATRIMONIAIS DIMINUTIVAS	
PESSOAL E ENCARGOS	614.974,50
REMUNERAÇÃO A PESSOAL	465.104,93
ENCARGOS PATRONAIS	149.869,57
USO DE BENS, SERVIÇOS E CONSUMO DE CAPITAL FIXO	1.035.041,99
USO DE MATERIAL DE CONSUMO	191.178,52
SERVIÇOS	843.863,47
VARIAÇÕES PATRIMONIAIS DIMINUTIVAS FINANCEIRAS	1.300,00
JUROS E ENCARGOS DE EMPRÉSTIMOS E FINANCIAMENTOS OBTIDOS	1.300,00
DESVALORIZAÇÃO E PERDA DE ATIVOS E INCORPORAÇÃO DE PASSIVOS	9,20
INCORPORAÇÃO DE PASSIVOS	9,20
TRIBUTÁRIAS	5.175,97
IMPOSTOS, TAXAS E CONTRIBUIÇÕES DE MELHORIA	236,96
CONTRIBUIÇÕES	4.939,01
TOTAL	1.656.501,66

RESULTADO PATRIMONIAL


1.213.207,24

Foram ressaltados neste relatório os principais aspectos da Gestão Orçamentária, financeira e Econômica do exercício de 2016, permanecendo este órgão ao inteiro dispor para prestar os esclarecimentos que por ventura se fizerem necessários.

URUSSANGA, 31/12/2016



JOÃO REUS ROSSI
PRESIDENTE



RENATA DE BRIDA ROSSO
CONTADORA CRC 025290/O-6