

CIRSURES-CONSORCIO INTERM.RESIDUOS SOLIDOS URBANOS

Demonstrativo da Receita e Despesa segundo as Categorias Econômicas - Anexo 1

Administração Indireta - CIRSURES-CONSORCIO INTERM.RESIDUOS SOLIDOS URBANOS

Receitas		Despesas	
Títulos	Valor	Títulos	Valor
Receitas Correntes	11.602.113,56	DESPESAS CORRENTES	10.735.099,57
Receita Patrimonial	6.962,17	PESSOAL E ENCARGOS SOCIAIS	1.800.710,80
Transferências Correntes	11.595.151,39	OUTRAS DESPESAS CORRENTES	8.934.388,77
		SUPERAVIT	867.013,99
TOTAL	11.602.113,56	TOTAL	11.602.113,56
SUPERAVIT DO ORÇAMENTO CORRENTE	867.013,99		
		DESPESAS DE CAPITAL	707.710,75
		INVESTIMENTOS	707.710,75
		SUPERAVIT	159.303,24
TOTAL	11.602.113,56	TOTAL	11.602.113,56

Resumo

RECEITAS CORRENTES	11.602.113,56	DESPESAS CORRENTES	10.735.099,57
RECEITAS DE CAPITAL	0,00	DESPESAS DE CAPITAL	707.710,75
		SUPERAVIT	159.303,24
TOTAL	11.602.113,56	TOTAL	11.602.113,56

Nota: Durante o exercício, somente as despesas liquidadas são consideradas executadas. No encerramento do exercício, as despesas não liquidadas inscritas em restos a pagar não processados, também são consideradas como despesas orçamentárias.

URUSSANGA, 31/12/2020



 JORGE LUIZ KOCH
 PRESIDENTE



 RENATA DE BRIDA ROSSO
 CONTADORA CRC 025290/O-6

ESTADO DE SANTA CATARINA

CIRSURES-CONSORCIO INTERM.RESIDUOS SOLIDOS URBANO:

Período: Janeiro à Dezembro

Receita segundo as Categorias Econômicas - Anexo 02 - Administração Indireta - CIRSURES-CONSORCIO
INTERM.RESIDUOS SOLIDOS URBANOS

Página 1

Código	Especificação	Desdobramento	Fonte	Categoria Econômica
1.0.0.0.00.0.0.00.00.00	Receitas Correntes			11.602.113,56
1.3.0.0.00.0.0.00.00.00	Receita Patrimonial		6.962,17	
1.3.2.0.00.0.0.00.00.00	Valores Mobiliários		6.962,17	
1.3.2.9.00.0.0.00.00.00	Outros Valores Mobiliários	6.962,17		
1.3.2.9.00.1.0.00.00.00	Outros Valores Mobiliários	6.962,17		
1.3.2.9.00.1.1.00.00.00	Outros Valores Mobiliários - Principal	6.962,17		
1.7.0.0.00.0.0.00.00.00	Transferências Correntes		11.595.151,39	
1.7.3.0.00.0.0.00.00.00	Transferências dos Municípios e de suas Entidades		11.595.151,39	
1.7.3.8.00.0.0.00.00.00	Transferências dos Municípios - Específica E/M	11.595.151,39		
1.7.3.8.02.0.0.00.00.00	Transferências de Municípios a Consórcios Públicos	11.595.151,39		
1.7.3.8.02.1.0.00.00.00	Transferências de Municípios a Consórcios Públicos	11.595.151,39		
1.7.3.8.02.1.1.00.00.00	Transferências de Municípios a Consórcios Públic	11.595.151,39		
1.7.3.8.02.1.1.01.00.00	Resíduos Sólidos	2.007.053,78		
1.7.3.8.02.1.1.01.01.00	Prefeitura de Cocal do Sul	368.944,03		
1.7.3.8.02.1.1.01.01.01	Cocal do Sul - Destinação Final	258.220,50		
1.7.3.8.02.1.1.01.01.02	Cocal do Sul - Coleta Seletiva	61.525,57		
1.7.3.8.02.1.1.01.01.03	Cocal do Sul - Investimento Nova Área	49.197,96		
1.7.3.8.02.1.1.01.02.00	Prefeitura de Lauro Muller	204.124,05		
1.7.3.8.02.1.1.01.02.01	Lauro Muller - Destinação Final	151.778,81		
1.7.3.8.02.1.1.01.02.02	Lauro Muller - Coleta Seletiva	24.747,43		
1.7.3.8.02.1.1.01.02.03	Lauro Muller - Investimento Nova Área	27.597,81		
1.7.3.8.02.1.1.01.03.00	Prefeitura de Morro da Fumaça	294.667,72		
1.7.3.8.02.1.1.01.03.01	Morro da Fumaça - Destinação Final	205.060,92		
1.7.3.8.02.1.1.01.03.02	Morro da Fumaça - Coleta Seletiva	34.364,02		
1.7.3.8.02.1.1.01.03.03	Morro da Fumaça - Investimento Nova Área	55.242,78		
1.7.3.8.02.1.1.01.04.00	Prefeitura de Orleans	385.418,76		
1.7.3.8.02.1.1.01.04.01	Orleans - Destinação Final	300.407,32		
1.7.3.8.02.1.1.01.04.02	Orleans - Coleta Seletiva	21.488,12		
1.7.3.8.02.1.1.01.04.03	Orleans - Investimento Nova Área	63.523,32		
1.7.3.8.02.1.1.01.05.00	Prefeitura de Siderópolis	267.915,58		
1.7.3.8.02.1.1.01.05.01	Siderópolis - Destinação Final	197.967,57		
1.7.3.8.02.1.1.01.05.02	Siderópolis - Coleta Seletiva	33.200,65		
1.7.3.8.02.1.1.01.05.03	Siderópolis - Investimento Nova Área	36.747,36		
1.7.3.8.02.1.1.01.06.00	Prefeitura de Treviso	79.984,64		
1.7.3.8.02.1.1.01.06.01	Treviso - Destinação Final	44.695,53		
1.7.3.8.02.1.1.01.06.02	Treviso - Coleta Seletiva	26.131,34		
1.7.3.8.02.1.1.01.06.03	Treviso - Investimento Nova Área	9.157,77		
1.7.3.8.02.1.1.01.07.00	Prefeitura de Urussanga	405.999,00		
1.7.3.8.02.1.1.01.07.01	Urussanga - Destinação Final	245.878,89		
1.7.3.8.02.1.1.01.07.02	Urussanga - Coleta Seletiva	108.887,13		
1.7.3.8.02.1.1.01.07.03	Urussanga - Investimento Nova Área	51.232,98		
1.7.3.8.02.1.1.02.00.00	Usina de Asfalto	9.588.097,61		
1.7.3.8.02.1.1.02.01.00	Prefeitura de Cocal do Sul	1.916.425,82		
1.7.3.8.02.1.1.02.01.01	Cocal do Sul - Manutenção da Usina	98.659,78		
1.7.3.8.02.1.1.02.01.02	Cocal do Sul - Insumos Asfálticos	1.814.162,59		
1.7.3.8.02.1.1.02.01.03	Cocal do Sul - Investimento Usina de Asfaltc	3.603,45		
1.7.3.8.02.1.1.02.02.00	Prefeitura de Lauro Muller	1.376.803,66		
1.7.3.8.02.1.1.02.02.01	Lauro Muller - Manutenção da Usina	59.697,48		
1.7.3.8.02.1.1.02.02.02	Lauro Muller - Insumos Asfálticos	1.317.106,18		
1.7.3.8.02.1.1.02.03.00	Prefeitura de Morro da Fumaça	423.384,39		
1.7.3.8.02.1.1.02.03.01	Morro da Fumaça - Manutenção da Usina	119.394,96		
1.7.3.8.02.1.1.02.03.02	Morro da Fumaça - Insumos Asfálticos	303.989,43		
1.7.3.8.02.1.1.02.04.00	Prefeitura de Orleans	1.150.321,54		
1.7.3.8.02.1.1.02.04.01	Orleans - Manutenção da Usina	179.092,44		
1.7.3.8.02.1.1.02.04.02	Orleans - Insumos Asfálticos Usina de Asfalt	971.229,10		
1.7.3.8.02.1.1.02.05.00	Prefeitura de Siderópolis	2.006.823,09		
1.7.3.8.02.1.1.02.05.01	Siderópolis - Manutenção da Usina	138.907,00		
1.7.3.8.02.1.1.02.05.02	Siderópolis - Insumos Asfálticos	1.857.105,74		
1.7.3.8.02.1.1.02.05.03	Siderópolis - Investimento Usina de Asfalto	10.810,35		
1.7.3.8.02.1.1.02.06.00	Prefeitura de Treviso	769.625,54		
1.7.3.8.02.1.1.02.06.01	Treviso - Manutenção da Usina	59.282,90		
1.7.3.8.02.1.1.02.06.02	Treviso - Insumos Asfálticos	710.342,64		
1.7.3.8.02.1.1.02.07.00	Prefeitura de Urussanga	1.937.163,70		

ESTADO DE SANTA CATARINA

CIRSURES-CONSORCIO INTERM.RESIDUOS SOLIDOS URBANO:

Período: Janeiro à Dezembro

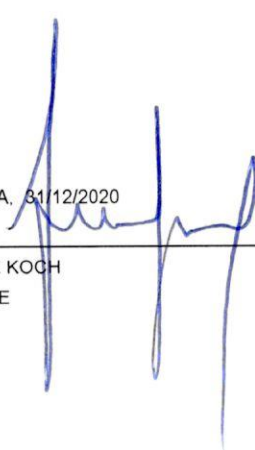
Receita segundo as Categorias Econômicas - Anexo 02 - Administração Indireta - CIRSURES-CONSORCIO
INTERM.RESIDUOS SOLIDOS URBANOS


Página 2

Código	Especificação	Desdobramento	Fonte	Categoria Econômica
1.7.3.8.02.1.1.02.07.01	Urussanga - Manutenção da Usina	223.865,52		
1.7.3.8.02.1.1.02.07.02	Urussanga - Insumos Asfálticos	1.713.298,18		
1.7.3.8.02.1.1.02.08.00	SAMAE de Morro da Fumaça	7.549,87		
1.7.3.8.02.1.1.02.08.01	SAMAE - Insumos Asfálticos	7.549,87		

Total: 11.602.113,56

URUSSANGA, 31/12/2020



JORGE LUIZ KOCH
PRESIDENTE

RENATA DE BRIDA ROSSO
CONTADORA CRC 025290/O-6

ESTADO DE SANTA CATARINA

CIRSURES-CONSORCIO INTERM.RESIDUOS SOLIDOS URBANO:

Período: Janeiro à Dezembro

Resumo Geral da Despesa - Anexo 2 - Administração Indireta - CIRSURES-CONSORCIO INTERM.RESIDUOS SOLIDOS URBANOS

Página 1

Código	Especificação	Desdobramento	Elemento	Categoria Econ.
3.0.00.00.00.00.00.00	DESPESAS CORRENTES			10.735.099,57
3.1.00.00.00.00.00.00	PESSOAL E ENCARGOS SOCIAIS			1.800.710,80
3.1.90.00.00.00.00.00	Aplicacoes Diretas		1.800.710,80	
3.1.90.11.00.00.00.00	Vencimentos e Vantagens Fixas - Pessoal Civil	1.249.438,58		
3.1.90.11.01.00.00.00	vencimentos e salários	1.249.438,58		
3.1.90.13.00.00.00.00	Obrigacoes Patronais	451.425,79		
3.1.90.13.01.00.00.00	FGTS	110.762,63		
3.1.90.13.02.00.00.00	Contribuições Previdenciárias - INSS	340.663,16		
3.1.90.16.00.00.00.00	Outras Despesas Variáveis - Pessoal Civil	99.846,43		
3.1.90.16.44.00.00.00	Serviços Extraordinários	99.846,43		
3.3.00.00.00.00.00.00	OUTRAS DESPESAS CORRENTES			8.934.388,77
3.3.90.00.00.00.00.00	Aplicacoes Diretas		8.934.388,77	
3.3.90.30.00.00.00.00	Material de Consumo	7.078.689,97		
3.3.90.30.01.00.00.00	Combustiveis e Lubrificantes Automotivos	69.786,30		
3.3.90.30.03.00.00.00	Combustiveis e Lub. p/Outras Finalidades	1.412,26		
3.3.90.30.07.00.00.00	Gêneros de Alimentação	4.927,89		
3.3.90.30.09.00.00.00	Material Farmacológico	111,55		
3.3.90.30.11.00.00.00	Material Químico	42.203,15		
3.3.90.30.15.00.00.00	Material para Festividades e Homenagens	470,00		
3.3.90.30.16.00.00.00	Material de Expediente	2.274,35		
3.3.90.30.17.00.00.00	Material de Processamento de Dados	3.594,50		
3.3.90.30.21.00.00.00	Material de Copa e Cozinha	219,59		
3.3.90.30.22.00.00.00	Material de Limpeza e Produção de Higienização	3.425,55		
3.3.90.30.23.00.00.00	Uniformes, Tecidos e Aviamentos	8.475,00		
3.3.90.30.24.00.00.00	Material para Manutenção de Bens Imóveis	92.056,31		
3.3.90.30.25.00.00.00	Material para Manutenção de Bens Móveis	52.993,89		
3.3.90.30.26.00.00.00	Material Elétrico e Eletrônico	31.053,52		
3.3.90.30.28.00.00.00	Material de Proteção e Segurança	13.985,12		
3.3.90.30.29.00.00.00	Material para Áudio, Vídeo e Foto	230,00		
3.3.90.30.30.00.00.00	Material para Comunicações	140,00		
3.3.90.30.31.00.00.00	Sementes, Mudas de Plantas e Insumos	8.855,00		
3.3.90.30.33.00.00.00	Material para Produção Industrial	6.705.466,03		
3.3.90.30.39.00.00.00	Material para Manutenção de Veículos	30.076,40		
3.3.90.30.42.00.00.00	Ferramentas	3.656,48		
3.3.90.30.44.00.00.00	Material de Sinalização Visual e Afins	852,50		
3.3.90.30.47.00.00.00	Aquisição de Softwares	2.099,00		
3.3.90.30.99.00.00.00	Outros Materiais de Consumo	325,58		
3.3.90.33.00.00.00.00	Passagens e Despesas com Locomocao	8.499,50		
3.3.90.33.99.00.00.00	Outras Despesas com Locomoção	8.499,50		
3.3.90.35.00.00.00.00	Servicos de Consultoria	31.300,00		
3.3.90.35.01.00.00.00	Assessoria e Consultoria Técnica ou Jurídica	31.300,00		
3.3.90.36.00.00.00.00	Outros Servicos de Terceiros - Pessoa Fisica	72.968,88		
3.3.90.36.06.00.00.00	Serviços Técnicos Profissionais	12.800,00		
3.3.90.36.15.00.00.00	Locação de Imóveis	46.898,08		
3.3.90.36.35.00.00.00	Serviços de Apoio Administrativo, Técnico e Oper	1.786,00		
3.3.90.36.59.00.00.00	Serviços de Áudio, Vídeo e Foto	472,00		
3.3.90.36.99.00.00.00	Outros Serviços de Terceiros - Pessoa Física	11.012,80		
3.3.90.37.00.00.00.00	Locacao de Mao-de-obra	70,00		
3.3.90.37.06.00.00.00	Manutenção e Conservação de Bens Móveis	70,00		
3.3.90.39.00.00.00.00	Outros Servicos de Terceiros - Pessoa Juridica	1.692.448,81		
3.3.90.39.02.00.00.00	Condomínios	1.717,42		
3.3.90.39.05.00.00.00	Serviços Técnicos Profissionais	54.739,64		
3.3.90.39.14.00.00.00	Locação de Bens Móveis e Outras Naturezas Intang	2.750,00		
3.3.90.39.15.00.00.00	Limpeza de Veículos	2.690,00		
3.3.90.39.16.00.00.00	Manutenção e Conservação de Bens Imóveis	437.513,42		
3.3.90.39.17.00.00.00	Manutenção e Conservação de Máquinas e Equip	6.724,90		

ESTADO DE SANTA CATARINA

CIRSURES-CONSORCIO INTERM.RESIDUOS SOLIDOS URBANO


Período: Janeiro à Dezembro

Resumo Geral da Despesa - Anexo 2 - Administração Indireta - CIRSURES-CONSORCIO INTERM.RESIDUOS SOLIDOS URBANOS


Página 2

Código	Especificação	Desdobramento	Elemento	Categoria Econ.
3.3.90.39.19.00.00.00	Manutenção e Conservação de Veículos	8.780,99		
3.3.90.39.20.00.00.00	Manutenção e Cons de Bens Móveis de Outras Natur	43.180,88		
3.3.90.39.21.00.00.00	Manutenção e Conservação de Estradas e Vias	3.475,00		
3.3.90.39.27.00.00.00	Locação de Veículos Para Locomoção	48.357,00		
3.3.90.39.43.00.00.00	Serviços de Energia Elétrica	76.269,74		
3.3.90.39.47.00.00.00	Serviços de Comunicação em Geral	846,00		
3.3.90.39.50.00.00.00	Serviços Médico-Hospitalar, Odontológico e Labor	7.785,20		
3.3.90.39.51.00.00.00	Serviços de Análises e Pesquisas Científicas	592.337,59		
3.3.90.39.63.00.00.00	Serviços Gráficos e Editoriais	3.514,25		
3.3.90.39.64.00.00.00	Telefonia fixa e Móvel	3.100,50		
3.3.90.39.69.00.00.00	seguros em Geral	24.061,74		
3.3.90.39.75.00.00.00	Multas e Infrações de Trânsito	156,19		
3.3.90.39.77.00.00.00	Vigilância Ostensiva/Monitorada	176.325,90		
3.3.90.39.78.00.00.00	Limpeza e Conservação	20.640,00		
3.3.90.39.80.00.00.00	Hospedagens	118,00		
3.3.90.39.81.00.00.00	Serviços Bancários	2.004,25		
3.3.90.39.83.00.00.00	Serviços de Cópias e Reprodução de Documentos	330,75		
3.3.90.39.88.00.00.00	Serviços de Publicidade e Propaganda	19.475,00		
3.3.90.39.96.00.00.00	Outros Serviços de Terc Pessoa Jur - Pagto Antec	276,52		
3.3.90.39.99.00.00.00	Outros Serviços de Terceiros - Pessoa Jurídica	155.277,93		
3.3.90.40.00.00.00.00	Serv. de Tec. da Inf. e Comun.(TIC)-Pessoa Jur.	24.850,60		
3.3.90.40.01.00.00.00	Locação de equipamentos e softwares	20.605,00		
3.3.90.40.04.00.00.00	Comunicação de dados	3.837,60		
3.3.90.40.09.00.00.00	Manutenção e conservação de equipamentos de TIC	117,00		
3.3.90.40.15.00.00.00	Conteúdo de web	291,00		
3.3.90.47.00.00.00.00	Obrigacoes Tributarias e Contributivas	25.561,01		
3.3.90.47.01.00.00.00	Imposto Sobre Propriedade Territorial Rural - ITR	84,00		
3.3.90.47.02.00.00.00	Imposto S/ Propr Predial e Territ Urbana - IPTU	182,23		
3.3.90.47.10.00.00.00	Taxas	15.775,53		
3.3.90.47.18.00.00.00	Contrib Previdenciária S/ Serviços de Terc - PF	8.901,60		
3.3.90.47.99.00.00.00	Outras Obrigações Tributárias e Contributivas	617,65		
4.0.00.00.00.00.00.00	DESPESAS DE CAPITAL			707.710,75
4.4.00.00.00.00.00.00	INVESTIMENTOS			707.710,75
4.4.90.00.00.00.00.00	Aplicacoes Diretas		707.710,75	
4.4.90.51.00.00.00.00	Obras e Instalacoes	354.763,75		
4.4.90.51.80.00.00.00	Estudos e Projetos	115.755,53		
4.4.90.51.98.00.00.00	Obras Contratadas	239.008,22		
4.4.90.52.00.00.00.00	Equipamentos e Material Permanente	352.947,00		
4.4.90.52.06.00.00.00	Aparelhos e Equipamentos de Comunicação	1.700,00		
4.4.90.52.30.00.00.00	Máquinas e Equipamentos Energéticos	676,00		
4.4.90.52.35.00.00.00	Equipamentos de Processamento de Dados	8.844,00		
4.4.90.52.39.00.00.00	Equipamentos e Utensílios Hidráulicos e Elétricos	339.100,00		
4.4.90.52.42.00.00.00	Mobiliário em Geral	1.282,00		
4.4.90.52.99.00.00.00	Outros Equipamentos e Material Permanente	1.345,00		
Total:				11.442.810,32

URUSSANGA, 31/12/2020



 JORGE LUIZ KOCH
 PRESIDENTE



 RENATA DE BRIDA ROSSO
 CONTADORA CRC 025290/O-6

ESTADO DE SANTA CATARINA

CIRSURES-CONSORCIO INTERM.RESIDUOS SOLIDOS URBANOS

Natureza da Despesa segundo as Categorias Econômicas - Anexo 2

Administração Indireta - CIRSURES-CONSORCIO INTERM.RESIDUOS SOLIDOS URBANOS

Entidade : CIRSURES-CONSORCIO INTERM.RESIDUOS SOLIDOS URBANOS

Órgão: 01 - CIRSURES-CONS. INTERM. RESIDUOS SOLIDOS URBANOS

Unidade Orçamentária: 01 - CIRSURES-CONS. INTERM. RESIDUOS SOLIDOS URBANOS

Código	Especificação	Desdobramento	Elemento	Categoria Econ.
3.0.00.00.00.00.00.00	DESPESAS CORRENTES			10.735.099,57
3.1.00.00.00.00.00.00	PESSOAL E ENCARGOS SOCIAIS			1.800.710,80
3.1.90.00.00.00.00.00	Aplicacoes Diretas		1.800.710,80	
3.1.90.11.00.00.00.00	Vencimentos e Vantagens Fixas - Pessoal Civil	1.249.438,58		
3.1.90.11.01.00.00.00	vencimentos e salários	1.249.438,58		
3.1.90.13.00.00.00.00	Obrigacoes Patronais	451.425,79		
3.1.90.13.01.00.00.00	FGTS	110.762,63		
3.1.90.13.02.00.00.00	Contribuições Previdenciárias - INSS	340.663,16		
3.1.90.16.00.00.00.00	Outras Despesas Variaveis - Pessoal Civil	99.846,43		
3.1.90.16.44.00.00.00	Serviços Extraordinários	99.846,43		
3.3.00.00.00.00.00.00	OUTRAS DESPESAS CORRENTES			8.934.388,77
3.3.90.00.00.00.00.00	Aplicacoes Diretas		8.934.388,77	
3.3.90.30.00.00.00.00	Material de Consumo	7.078.689,97		
3.3.90.30.01.00.00.00	Combustiveis e Lubrificantes Automotivos	69.786,30		
3.3.90.30.03.00.00.00	Combustiveis e Lub. p/Outras Finalidades	1.412,26		
3.3.90.30.07.00.00.00	Gêneros de Alimentação	4.927,89		
3.3.90.30.09.00.00.00	Material Farmacológico	111,55		
3.3.90.30.11.00.00.00	Material Químico	42.203,15		
3.3.90.30.15.00.00.00	Material para Festividades e Homenagens	470,00		
3.3.90.30.16.00.00.00	Material de Expediente	2.274,35		
3.3.90.30.17.00.00.00	Material de Processamento de Dados	3.594,50		
3.3.90.30.21.00.00.00	Material de Copa e Cozinha	219,59		
3.3.90.30.22.00.00.00	Material de Limpeza e Produção de Higienização	3.425,55		
3.3.90.30.23.00.00.00	Uniformes, Tecidos e Aviamentos	8.475,00		
3.3.90.30.24.00.00.00	Material para Manutenção de Bens Imóveis	92.056,31		
3.3.90.30.25.00.00.00	Material para Manutenção de Bens Móveis	52.993,89		
3.3.90.30.26.00.00.00	Material Elétrico e Eletrônico	31.053,52		
3.3.90.30.28.00.00.00	Material de Proteção e Segurança	13.985,12		
3.3.90.30.29.00.00.00	Material para Áudio, Vídeo e Foto	230,00		
3.3.90.30.30.00.00.00	Material para Comunicações	140,00		
3.3.90.30.31.00.00.00	Sementes, Mudas de Plantas e Insumos	8.855,00		
3.3.90.30.33.00.00.00	Material para Produção Industrial	6.705.466,03		
3.3.90.30.39.00.00.00	Material para Manutenção de Veiculos	30.076,40		
3.3.90.30.42.00.00.00	Ferramentas	3.656,48		
3.3.90.30.44.00.00.00	Material de Sinalização Visual e Afins	852,50		
3.3.90.30.47.00.00.00	Aquisição de Softwares	2.099,00		
3.3.90.30.99.00.00.00	Outros Materiais de Consumo	325,58		
3.3.90.33.00.00.00.00	Passagens e Despesas com Locomocao	8.499,50		
3.3.90.33.99.00.00.00	Outras Despesas com Locomoção	8.499,50		
3.3.90.35.00.00.00.00	Servicos de Consultoria	31.300,00		
3.3.90.35.01.00.00.00	Assessoria e Consultoria Técnica ou Jurídica	31.300,00		
3.3.90.36.00.00.00.00	Outros Servicos de Terceiros - Pessoa Fisica	72.968,88		
3.3.90.36.06.00.00.00	Serviços Técnicos Profissionais	12.800,00		
3.3.90.36.15.00.00.00	Locação de Imóveis	46.898,08		
3.3.90.36.35.00.00.00	Serviços de Apoio Administrativo, Técnico e Oper	1.786,00		
3.3.90.36.59.00.00.00	Serviços de Áudio, Vídeo e Foto	472,00		
3.3.90.36.99.00.00.00	Outros Serviços de Terceiros - Pessoa Física	11.012,80		
3.3.90.37.00.00.00.00	Locacao de Mao-de-obra	70,00		
3.3.90.37.06.00.00.00	Manutenção e Conservação de Bens Móveis	70,00		
3.3.90.39.00.00.00.00	Outros Servicos de Terceiros - Pessoa Juridica	1.692.448,81		
3.3.90.39.02.00.00.00	Condomínios	1.717,42		

ESTADO DE SANTA CATARINA

CIRSURES-CONSORCIO INTERM.RESIDUOS SOLIDOS URBANOS

Natureza da Despesa segundo as Categorias Econômicas - Anexo 2

Administração Indireta - CIRSURES-CONSORCIO INTERM.RESIDUOS SOLIDOS URBANOS

Entidade : CIRSURES-CONSORCIO INTERM.RESIDUOS SOLIDOS URBANOS

Órgão: 01 - CIRSURES-CONS. INTERM. RESIDUOS SOLIDOS URBANOS

Unidade Orçamentária: 01 - CIRSURES-CONS. INTERM. RESIDUOS SOLIDOS URBANOS

Código	Especificação	Desdobramento	Elemento	Categoria Econ.
3.3.90.39.05.00.00.00	Serviços Técnicos Profissionais	54.739,64		
3.3.90.39.14.00.00.00	Locação de Bens Móveis e Outras Naturezas Intang	2.750,00		
3.3.90.39.15.00.00.00	Limpeza de Veículos	2.690,00		
3.3.90.39.16.00.00.00	Manutenção e Conservação de Bens Imóveis	437.513,42		
3.3.90.39.17.00.00.00	Manutenção e Conservação de Máquinas e Equip	6.724,90		
3.3.90.39.19.00.00.00	Manutenção e Conservação de Veículos	8.780,99		
3.3.90.39.20.00.00.00	Manutenção e Cons de Bens Móveis de Outras Natur	43.180,88		
3.3.90.39.21.00.00.00	Manutenção e Conservação de Estradas e Vias	3.475,00		
3.3.90.39.27.00.00.00	Locação de Veículos Para Locomoção	48.357,00		
3.3.90.39.43.00.00.00	Serviços de Energia Elétrica	76.269,74		
3.3.90.39.47.00.00.00	Serviços de Comunicação em Geral	846,00		
3.3.90.39.50.00.00.00	Serviços Médico-Hospitalar, Odontológico e Labor	7.785,20		
3.3.90.39.51.00.00.00	Serviços de Análises e Pesquisas Científicas	592.337,59		
3.3.90.39.63.00.00.00	Serviços Gráficos e Editoriais	3.514,25		
3.3.90.39.64.00.00.00	Telefonia fixa e Móvel	3.100,50		
3.3.90.39.69.00.00.00	seguros em Geral	24.061,74		
3.3.90.39.75.00.00.00	Multas e Infrações de Trânsito	156,19		
3.3.90.39.77.00.00.00	Vigilância Ostensiva/Monitorada	176.325,90		
3.3.90.39.78.00.00.00	Limpeza e Conservação	20.640,00		
3.3.90.39.80.00.00.00	Hospedagens	118,00		
3.3.90.39.81.00.00.00	Serviços Bancários	2.004,25		
3.3.90.39.83.00.00.00	Serviços de Cópias e Reprodução de Documentos	330,75		
3.3.90.39.88.00.00.00	Serviços de Publicidade e Propaganda	19.475,00		
3.3.90.39.96.00.00.00	Outros Serviços de Terc Pessoa Jur - Pagto Antec	276,52		
3.3.90.39.99.00.00.00	Outros Serviços de Terceiros - Pessoa Jurídica	155.277,93		
3.3.90.40.00.00.00.00	Serv. de Tec. da Inf. e Comun.(TIC)-Pessoa Jur.	24.850,60		
3.3.90.40.01.00.00.00	Locação de equipamentos e softwares	20.605,00		
3.3.90.40.04.00.00.00	Comunicação de dados	3.837,60		
3.3.90.40.09.00.00.00	Manutenção e conservação de equipamentos de TIC	117,00		
3.3.90.40.15.00.00.00	Conteúdo de web	291,00		
3.3.90.47.00.00.00.00	Obrigacoes Tributarias e Contributivas	25.561,01		
3.3.90.47.01.00.00.00	Imposto Sobre Propriedade Territorial Rural - ITR	84,00		
3.3.90.47.02.00.00.00	Imposto S/ Propr Predial e Territ Urbana - IPTU	182,23		
3.3.90.47.10.00.00.00	Taxas	15.775,53		
3.3.90.47.18.00.00.00	Contrib Previdenciária S/ Serviços de Terc - PF	8.901,60		
3.3.90.47.99.00.00.00	Outras Obrigações Tributárias e Contributivas	617,65		
4.0.00.00.00.00.00.00	DESPESAS DE CAPITAL			707.710,75
4.4.00.00.00.00.00.00	INVESTIMENTOS			707.710,75
4.4.90.00.00.00.00.00	Aplicacoes Diretas		707.710,75	
4.4.90.51.00.00.00.00	Obras e Instalacoes	354.763,75		
4.4.90.51.80.00.00.00	Estudos e Projetos	115.755,53		
4.4.90.51.98.00.00.00	Obras Contratadas	239.008,22		
4.4.90.52.00.00.00.00	Equipamentos e Material Permanente	352.947,00		
4.4.90.52.06.00.00.00	Aparelhos e Equipamentos de Comunicação	1.700,00		
4.4.90.52.30.00.00.00	Máquinas e Equipamentos Energéticos	676,00		
4.4.90.52.35.00.00.00	Equipamentos de Processamento de Dados	8.844,00		
4.4.90.52.39.00.00.00	Equipamentos e Utensilios Hidráulicos e Elétricos	339.100,00		
4.4.90.52.42.00.00.00	Mobiliário em Geral	1.282,00		

ESTADO DE SANTA CATARINA

CIRSURES-CONSORCIO INTERM.RESIDUOS SOLIDOS URBANOS

Natureza da Despesa segundo as Categorias Econômicas - Anexo 2

Administração Indireta - CIRSURES-CONSORCIO INTERM.RESIDUOS SOLIDOS URBANOS

Entidade : CIRSURES-CONSORCIO INTERM.RESIDUOS SOLIDOS URBANOS

Órgão: 01 - CIRSURES-CONS. INTERM. RESIDUOS SOLIDOS URBANOS

Unidade Orçamentária: 01 - CIRSURES-CONS. INTERM. RESIDUOS SOLIDOS URBANOS

Código	Especificação	Desdobramento	Elemento	Categoria Econ.
4.4.90.52.99.00.00.00	Outros Equipamentos e Material Permanente	1.345,00		


Total da Unidade: 11.442.810,32


Total do Órgão: 11.442.810,32

Total da Entidade: 11.442.810,32

TOTAL GERAL: 11.442.810,32

URUSSANGA, 31/12/2020



JORGE LUIZ KOCH
PRESIDENTE

RENATA DE BRIDA ROSSO
CONTADORA CRC 025290/O-6

ESTADO DE SANTA CATARINA**CIRSURES-CONSORCIO INTERM.RESIDUOS SOLIDOS URBANOS**

Programa de Trabalho por Órgão e Unidade Orçamentária - Anexo 06 - Administração Indireta - CIRSURES-CONSORCIO INTERM.RESIDUOS SOLIDOS URBANOS

Entidade : CIRSURES-CONSORCIO INTERM.RESIDUOS SOLIDOS URBANOS

Órgão: 01 - CIRSURES-CONS. INTERM. RESIDUOS SOLIDOS URBANOS


Unidade Orçamentária: 01 - CIRSURES-CONS. INTERM. RESIDUOS SOLIDOS URBANOS

Código	Especificação	Operações Especiais	Projetos	Atividades	Total
15	Urbanismo			3.544.036,39	3.544.036,39
15.452	Serviços Urbanos			3.544.036,39	3.544.036,39
15.452.0001	GESTAO DE RESIDUOS SOLIDOS			3.544.036,39	3.544.036,39
15.452.0001.2.001	Manutenção das Atividades do CIRSURES.			3.544.036,39	3.544.036,39
22	Indústria			7.898.773,93	7.898.773,93
22.662	Produção Industrial			7.898.773,93	7.898.773,93
22.662.0002	PRODUÇÃO DE PRODUTOS MINERAIS			7.898.773,93	7.898.773,93
22.662.0002.2.002	Manutenção da Usina Asfáltica			7.898.773,93	7.898.773,93
		Total:		11.442.810,32	11.442.810,32
		Total da Entidade:		11.442.810,32	11.442.810,32
		TOTAL GERAL:		11.442.810,32	11.442.810,32

URUSSANGA, 31/12/2020



 JORGE LUIZ KOCH
 PRESIDENTE



 RENATA DE BRIDA ROSSO
 CONTADORA CRC 025290/O-6


ESTADO DE SANTA CATARINA

CIRSURES-CONSORCIO INTERM.RESIDUOS SOLIDOS URBANOS

Demonstrativo de Funções, Subfunções e Programas por Projetos e Atividades - Anexo 07 - Administração Indireta - CIRSURES-CONSORCIO INTERM.RESIDUOS SOLIDOS URBANOS

Código	Especificação	Operações Especiais	Projetos	Atividades	Total
15	Urbanismo			3.544.036,39	3.544.036,39
15.452	Serviços Urbanos			3.544.036,39	3.544.036,39
15.452.0001	GESTAO DE RESIDUOS SOLIDOS			3.544.036,39	3.544.036,39
15.452.0001.2.001	Manutenção das Atividades do CIRSURES.			3.544.036,39	3.544.036,39
22	Indústria			7.898.773,93	7.898.773,93
22.662	Produção Industrial			7.898.773,93	7.898.773,93
22.662.0002	PRODUÇÃO DE PRODUTOS MINERAIS			7.898.773,93	7.898.773,93
22.662.0002.2.002	Manutenção da Usina Asfáltica			7.898.773,93	7.898.773,93
		Total:	0,00	0,00	11.442.810,32
				11.442.810,32	11.442.810,32

URUSSANGA, 31/12/2020



 JORGE LUIZ KOCH
 PRESIDENTE



 RENATA DE BRIDA ROSSO
 CONTADORA CRC 025290/O-6

ESTADO DE SANTA CATARINA

CIRSURES-CONSORCIO INTERM.RESIDUOS SOLIDOS URBANOS

Período: Janeiro à Dezembro

Demonstrativo da Despesa por Funções, Subfunções e Programas Conforme o Vínculo com os Recursos

Página 1


Anexo 08 - Administração Indireta - CIRSURES-CONSORCIO INTERM.RESIDUOS SOLIDOS URBANOS

Código	Especificação	Ordinário	Vinculado	Total
15	Urbanismo	3.429.204,24	114.832,15	3.544.036,39
15.452	Serviços Urbanos	3.429.204,24	114.832,15	3.544.036,39
15.452.0001	GESTAO DE RESIDUOS SOLIDOS	3.429.204,24	114.832,15	3.544.036,39
15.452.0001.2.001	Manutenção das Atividades do CIRSURES.	3.429.204,24	114.832,15	3.544.036,39
22	Indústria	7.898.773,93		7.898.773,93
22.662	Produção Industrial	7.898.773,93		7.898.773,93
22.662.0002	PRODUÇÃO DE PRODUTOS MINERAIS	7.898.773,93		7.898.773,93
22.662.0002.2.002	Manutenção da Usina Asfáltica	7.898.773,93		7.898.773,93
Total:		11.327.978,17	114.832,15	11.442.810,32

URUSSANGA, 31/12/2020



 JORGE LUIZ KOCH
 PRESIDENTE



 RENATA DE BRIDA ROSSO
 CONTADORA CRC 025290/O-6

ESTADO DE SANTA CATARINA

CIRSURES-CONSORCIO INTERM.RESIDUOS SOLIDOS URBANOS

Demonstrativo da Despesa por Órgãos e Funções - Anexo 9 - Administração Indireta - CIRSURES-CONSORCIO INTERM.RESIDUOS SOLIDO:

ÓRGÃOS	CULTURA	DIREITOS DA CIDADANIA	URBANISMO	HABITAÇÃO	SANEAMENTO	GESTÃO AMBIENTAL
--------	---------	-----------------------	-----------	-----------	------------	------------------

1	CIRSURES-CONS. INTERM. RESIDUOS SOLID		3.544.036,39			
	Total :		3.544.036,39			


ÓRGÃOS	CIÊNCIA E TECNOLOGIA	AGRICULTURA	ORGANIZAÇÃO AGRÁRIA	INDÚSTRIA	COMÉRCIO E SERVIÇOS	COMUNICAÇÕES
--------	----------------------	-------------	---------------------	-----------	---------------------	--------------

1	CIRSURES-CONS. INTERM. RESIDUOS SOLID			7.898.773,93		
	Total :			7.898.773,93		


ÓRGÃOS	ENERGIA	TRANSPORTES	DESPORTO E LAZER	ENCARGOS ESPECIAIS	RESERVA DE CONTINGÊNCIA	TOTAL
--------	---------	-------------	------------------	--------------------	-------------------------	-------

1	CIRSURES-CONS. INTERM. RESIDUOS SOLID					11.442.810,32
	Total :					11.442.810,32

URUSSANGA, 31/12/2020



 JORGE LUIZ KOCH
 PRESIDENTE



 RENATA DE BRIDA ROSSO
 CONTADORA CRC 025290/O-6

ESTADO DE SANTA CATARINA

CIRSURES-CONSORCIO INTERM.RESIDUOS SOLIDOS URBANO

Comparativo da Receita Orçada Com a Arrecadada - Anexo 10

Administração Indireta - CIRSURES-CONSORCIO INTERM.RESIDUOS SOLIDOS URBANOS

Títulos	Orçada	Arrecadada	Diferenças	
			Para mais	Para Menos
RECEITAS	14.358.352,61	11.602.113,56	2.268.236,60	5.024.475,65
Receitas Correntes	14.351.842,61	11.602.113,56	2.268.236,60	5.017.965,65
Receita Patrimonial	0,00	6.962,17	6.962,17	0,00
Valores Mobiliários	0,00	6.962,17	6.962,17	0,00
Outros Valores Mobiliários	0,00	6.962,17	6.962,17	0,00
Outros Valores Mobiliários	0,00	6.962,17	6.962,17	0,00
Outros Valores Mobiliários - Principal	0,00	6.962,17	6.962,17	0,00
Transferências Correntes	14.351.842,61	11.595.151,39	2.261.274,43	5.017.965,65
Transferências dos Municípios e de suas Entidades	14.351.842,61	11.595.151,39	2.261.274,43	5.017.965,65
Transferências dos Municípios - Específica E/M	14.351.842,61	11.595.151,39	2.261.274,43	5.017.965,65
Transferências de Municípios a Consórcios Públicos	14.351.842,61	11.595.151,39	2.261.274,43	5.017.965,65
Transferências de Municípios a Consórcios Públicos	14.351.842,61	11.595.151,39	2.261.274,43	5.017.965,65
Transferências de Municípios a Consórcios Públicos - Principa	14.351.842,61	11.595.151,39	2.261.274,43	5.017.965,65
Resíduos Sólidos	3.811.313,52	2.007.053,78	0,00	1.804.259,74
Prefeitura de Cocal do Sul	0,00	0,00	0,00	0,00
Cocal do Sul - Destinação Final	364.580,64	258.220,50	0,00	106.360,14
Cocal do Sul - Coleta Seletiva	107.151,36	61.525,57	0,00	45.625,79
Cocal do Sul - Investimento Nova Área	196.791,84	49.197,96	0,00	147.593,88
Prefeitura de Lauro Muller	0,00	0,00	0,00	0,00
Lauro Muller - Destinação Final	204.513,12	151.778,81	0,00	52.734,31
Lauro Muller - Coleta Seletiva	37.503,00	24.747,43	0,00	12.755,57
Lauro Muller - Investimento Nova Área	110.391,24	27.597,81	0,00	82.793,43
Prefeitura de Morro da Fumaça	0,00	0,00	0,00	0,00
Morro da Fumaça - Destinação Final	409.375,56	205.060,92	0,00	204.314,64
Morro da Fumaça - Coleta Seletiva	48.218,16	34.364,02	0,00	13.854,14
Morro da Fumaça - Investimento Nova Área	220.971,12	55.242,78	0,00	165.728,34
Prefeitura de Orleans	0,00	0,00	0,00	0,00
Orleans - Destinação Final	470.738,28	300.407,32	0,00	170.330,96
Orleans - Coleta Seletiva	32.145,36	21.488,12	0,00	10.657,24
Orleans - Investimento Nova Área	254.093,28	63.523,32	0,00	190.569,96
Prefeitura de Siderópolis	0,00	0,00	0,00	0,00
Siderópolis - Destinação Final	272.315,52	197.967,57	0,00	74.347,95
Siderópolis - Coleta Seletiva	53.575,68	33.200,65	0,00	20.375,03
Siderópolis - Investimento Nova Área	146.989,44	36.747,36	0,00	110.242,08
Prefeitura de Treviso	0,00	0,00	0,00	0,00
Treviso - Destinação Final	67.863,48	44.695,53	0,00	23.167,95
Treviso - Coleta Seletiva	32.145,36	26.131,34	0,00	6.014,02
Treviso - Investimento Nova Área	36.631,08	9.157,77	0,00	27.473,31
Prefeitura de Urussanga	0,00	0,00	0,00	0,00
Urussanga - Destinação Final	379.661,04	245.878,89	0,00	133.782,15
Urussanga - Coleta Seletiva	160.727,04	108.887,13	0,00	51.839,91
Urussanga - Investimento Nova Área	204.931,92	51.232,98	0,00	153.698,94
Usina de Asfalto	10.540.529,09	9.588.097,61	2.261.274,43	3.213.705,91
Prefeitura de Cocal do Sul	0,00	0,00	0,00	0,00
Cocal do Sul - Manutenção da Usina	119.394,93	98.659,78	0,00	20.735,15
Cocal do Sul - Insumos Asfálticos	1.038.724,78	1.814.162,59	775.437,81	0,00
Cocal do Sul - Investimento Usina de Asfalto	0,00	3.603,45	3.603,45	0,00
Prefeitura de Lauro Muller	0,00	0,00	0,00	0,00
Lauro Muller - Manutenção da Usina	119.394,93	59.697,48	0,00	59.697,45


CIRSURES-CONSORCIO INTERM.RESIDUOS SOLIDOS URBANO:

Comparativo da Receita Orçada Com a Arrecadada - Anexo 10


Administração Indireta - CIRSURES-CONSORCIO INTERM.RESIDUOS SOLIDOS URBANOS

Títulos	Orçada	Arrecadada	Diferenças	
			Para mais	Para Menos
Lauro Muller - Insumos Asfálticos	692.483,18	1.317.106,18	624.623,00	0,00
Prefeitura de Morro da Fumaça	0,00	0,00	0,00	0,00
Morro da Fumaça - Manutenção da Usina	119.394,93	119.394,96	0,03	0,00
Morro da Fumaça - Insumos Asfálticos	1.384.966,37	303.989,43	0,00	1.080.976,94
Prefeitura de Orleans	0,00	0,00	0,00	0,00
Orleans - Manutenção da Usina	119.394,93	179.092,44	59.697,51	0,00
Orleans - Insumos Asfálticos Usina de Asfalto	2.077.449,55	971.229,10	0,00	1.106.220,45
Prefeitura de Siderópolis	0,00	0,00	0,00	0,00
Siderópolis - Manutenção da Usina	119.394,93	138.907,00	19.512,07	0,00
Siderópolis - Insumos Asfálticos	1.384.966,37	1.857.105,74	472.139,37	0,00
Siderópolis - Investimento Usina de Asfalto	0,00	10.810,35	10.810,35	0,00
Prefeitura de Treviso	0,00	0,00	0,00	0,00
Treviso - Manutenção da Usina	119.394,93	59.282,90	0,00	60.112,03
Treviso - Insumos Asfálticos	519.362,39	710.342,64	190.980,25	0,00
Prefeitura de Urussanga	0,00	0,00	0,00	0,00
Urussanga - Manutenção da Usina	119.394,93	223.865,52	104.470,59	0,00
Urussanga - Insumos Asfálticos	2.596.811,94	1.713.298,18	0,00	883.513,76
SAMAE de Morro da Fumaça	0,00	0,00	0,00	0,00
SAMAE - Insumos Asfálticos	10.000,00	7.549,87	0,00	2.450,13
Receitas de Capital	6.510,00	0,00	0,00	6.510,00
Alienação de Bens	6.510,00	0,00	0,00	6.510,00
Alienação de Bens Móveis	6.510,00	0,00	0,00	6.510,00
Alienação de Bens Móveis e Semoventes	6.510,00	0,00	0,00	6.510,00
Alienação de Bens Móveis e Semoventes	6.510,00	0,00	0,00	6.510,00
Alienação de Bens Móveis - Leilão 002/2020	6.510,00	0,00	0,00	6.510,00
Totais:	14.358.352,61	11.602.113,56	2.268.236,60	5.024.475,65

URUSSANGA, 31/12/2020



 JORGE LUIZ KOCH
 PRESIDENTE



 RENATA DE BRIDA ROSSO
 CONTADORA CRC 025290/O-6

Entidade : CIRSURES-CONSORCIO INTERM.RESIDUOS SOLIDOS URBANOS

Títulos	Autorizada R\$			Realizada R\$	Diferenças R\$
	Créditos Orçamentários e Suplementares	Créditos Especiais e Extraordinários	Total		
01 CIRSURES-CONS. INTERM. RESIDUOS SOLIDOS URBANOS	15.457.934,25	60.000,00	15.517.934,25	11.442.810,32	4.075.123,93
01.01 CIRSURES-CONS. INTERM. RESIDUOS SOLIDOS URBANOS	15.457.934,25	60.000,00	15.517.934,25	11.442.810,32	4.075.123,93
0101.15 Urbanismo	4.987.405,16	0,00	4.987.405,16	3.544.036,39	1.443.368,77
0101.15.452 Serviços Urbanos	4.987.405,16	0,00	4.987.405,16	3.544.036,39	1.443.368,77
01.01.15.452.0001 GESTAO DE RESIDUOS SOLIDOS	4.987.405,16	0,00	4.987.405,16	3.544.036,39	1.443.368,77
01.01.15.452.0001.2.001 Manutenção das Atividades do CIRSURES.	4.987.405,16	0,00	4.987.405,16	3.544.036,39	1.443.368,77
3.1.90.00.00.00.00.00.000000 Aplicacoes Diretas	1.185.005,79	0,00	1.185.005,79	1.154.946,48	30.059,31
3.1.90.11.00.00.00.00.000000 Vencimentos e Vantagens Fixas - Pessoal Civil				823.361,60	
3.1.90.11.01.00.00.00.000000 vencimentos e salários				823.361,60	
3.1.90.13.00.00.00.00.000000 Obrigacoes Patronais				286.897,25	
3.1.90.13.01.00.00.00.000000 FGTS				71.389,42	
3.1.90.13.02.00.00.00.000000 Contribuições Previdenciárias - INSS				215.507,83	
3.1.90.16.00.00.00.00.000000 Outras Despesas Variaveis - Pessoal Civil				44.687,63	
3.1.90.16.44.00.00.00.000000 Serviços Extraordinários				44.687,63	
3.3.90.00.00.00.00.00.000000 Aplicacoes Diretas	1.865.853,34	0,00	1.865.853,34	1.684.727,54	181.125,80
3.3.90.00.00.00.00.00.000200 Aplicacoes Diretas	60.000,00	0,00	60.000,00	13.576,62	46.423,38
3.3.90.30.00.00.00.00.000000 Material de Consumo				261.425,27	
3.3.90.30.01.00.00.00.000000 Combustíveis e Lubrificantes Automotivos				45.589,22	
3.3.90.30.03.00.00.00.000000 Combustíveis e Lub. p/Outras Finalidades				1.289,76	
3.3.90.30.07.00.00.00.000000 Gêneros de Alimentação				3.793,91	
3.3.90.30.09.00.00.00.000000 Material Farmacológico				111,55	
3.3.90.30.11.00.00.00.000000 Material Químico				42.203,15	
3.3.90.30.15.00.00.00.000000 Material para Festividades e Homenagens				470,00	
3.3.90.30.16.00.00.00.000000 Material de Expediente				2.274,35	
3.3.90.30.17.00.00.00.000000 Material de Processamento de Dados				3.594,50	
3.3.90.30.21.00.00.00.000000 Material de Copa e Cozinha				219,59	
3.3.90.30.22.00.00.00.000000 Material de Limpeza e Produção de Higienização				2.927,85	
3.3.90.30.23.00.00.00.000000 Uniformes, Tecidos e Aviamentos				3.780,00	
3.3.90.30.24.00.00.00.000000 Material para Manutenção de Bens Imóveis				73.327,34	
3.3.90.30.25.00.00.00.000000 Material para Manutenção de Bens Móveis				2.456,51	
3.3.90.30.26.00.00.00.000000 Material Elétrico e Eletrônico				29.569,92	
3.3.90.30.28.00.00.00.000000 Material de Proteção e Segurança				7.538,81	
3.3.90.30.29.00.00.00.000000 Material para Áudio, Vídeo e Foto				230,00	

CIRSURES-CONSORCIO INTERM.RESIDUOS SOLIDOS URBANO

Comparativo da Despesa Autorizada com a Realizada - Anexo 11 Administração Indireta -

Entidade : CIRSURES-CONSORCIO INTERM.RESIDUOS SOLIDOS URBANOS

Títulos	Autorizada R\$			Realizada R\$	Diferenças R\$
	Créditos Orçamentários e Suplementares	Créditos Especiais e Extraordinários	Total		
01 CIRSURES-CONS. INTERM. RESIDUOS SOLIDOS URBANOS	15.457.934,25	60.000,00	15.517.934,25	11.442.810,32	4.075.123,93
01.01 CIRSURES-CONS. INTERM. RESIDUOS SOLIDOS URBANOS	15.457.934,25	60.000,00	15.517.934,25	11.442.810,32	4.075.123,93
0101.15 Urbanismo	4.987.405,16	0,00	4.987.405,16	3.544.036,39	1.443.368,77
0101.15.452 Serviços Urbanos	4.987.405,16	0,00	4.987.405,16	3.544.036,39	1.443.368,77
01.01.15.452.0001 GESTAO DE RESIDUOS SOLIDOS	4.987.405,16	0,00	4.987.405,16	3.544.036,39	1.443.368,77
01.01.15.452.0001.2.001 Manutenção das Atividades do CIRSURES.	4.987.405,16	0,00	4.987.405,16	3.544.036,39	1.443.368,77
3.3.90.30.30.00.00.00.000000 Material para Comunicações				140,00	
3.3.90.30.31.00.00.00.000000 Sementes, Mudanças de Plantas e Insumos				8.855,00	
3.3.90.30.39.00.00.00.000000 Material para Manutenção de Veículos				29.422,40	
3.3.90.30.42.00.00.00.000000 Ferramentas				483,28	
3.3.90.30.44.00.00.00.000000 Material de Sinalização Visual e Afins				852,50	
3.3.90.30.47.00.00.00.000000 Aquisição de Softwares				2.099,00	
3.3.90.30.99.00.00.00.000000 Outros Materiais de Consumo				196,63	
3.3.90.33.00.00.00.00.000000 Passagens e Despesas com Locomoção				6.765,50	
3.3.90.33.99.00.00.00.000000 Outras Despesas com Locomoção				6.765,50	
3.3.90.35.00.00.00.00.000000 Serviços de Consultoria				17.400,00	
3.3.90.35.01.00.00.00.000000 Assessoria e Consultoria Técnica ou Jurídica				17.400,00	
3.3.90.36.00.00.00.00.000000 Outros Serviços de Terceiros - Pessoa Física				66.968,88	
3.3.90.36.06.00.00.00.000000 Serviços Técnicos Profissionais				12.800,00	
3.3.90.36.15.00.00.00.000000 Locação de Imóveis				40.898,08	
3.3.90.36.35.00.00.00.000000 Serviços de Apoio Administrativo, Técnico e Oper				1.786,00	
3.3.90.36.59.00.00.00.000000 Serviços de Áudio, Vídeo e Foto				472,00	
3.3.90.36.99.00.00.00.000000 Outros Serviços de Terceiros - Pessoa Física				11.012,80	
3.3.90.37.00.00.00.00.000000 Locação de Mão-de-obra				70,00	
3.3.90.37.06.00.00.00.000000 Manutenção e Conservação de Bens Móveis				70,00	
3.3.90.39.00.00.00.00.000000 Outros Serviços de Terceiros - Pessoa Jurídica				1.308.397,29	
3.3.90.39.02.00.00.00.000000 Condomínios				823,74	
3.3.90.39.05.00.00.00.000000 Serviços Técnicos Profissionais				46.028,12	
3.3.90.39.14.00.00.00.000000 Locação de Bens Móveis e Outras Naturezas Intang				2.750,00	
3.3.90.39.15.00.00.00.000000 Limpeza de Veículos				1.950,00	
3.3.90.39.16.00.00.00.000000 Manutenção e Conservação de Bens Imóveis				430.443,42	
3.3.90.39.17.00.00.00.000000 Manutenção e Conservação de Máquinas e Equip				3.924,90	
3.3.90.39.19.00.00.00.000000 Manutenção e Conservação de Veículos				8.635,99	

Entidade : CIRSURES-CONSORCIO INTERM.RESIDUOS SOLIDOS URBANOS

Títulos	Autorizada R\$			Realizada R\$	Diferenças R\$
	Créditos Orçamentários e Suplementares	Créditos Especiais e Extraordinários	Total		
01 CIRSURES-CONS. INTERM. RESIDUOS SOLIDOS URBANOS	15.457.934,25	60.000,00	15.517.934,25	11.442.810,32	4.075.123,93
01.01 CIRSURES-CONS. INTERM. RESIDUOS SOLIDOS URBANOS	15.457.934,25	60.000,00	15.517.934,25	11.442.810,32	4.075.123,93
0101.15 Urbanismo	4.987.405,16	0,00	4.987.405,16	3.544.036,39	1.443.368,77
0101.15.452 Serviços Urbanos	4.987.405,16	0,00	4.987.405,16	3.544.036,39	1.443.368,77
01.01.15.452.0001 GESTAO DE RESIDUOS SOLIDOS	4.987.405,16	0,00	4.987.405,16	3.544.036,39	1.443.368,77
01.01.15.452.0001.2.001 Manutenção das Atividades do CIRSURES.	4.987.405,16	0,00	4.987.405,16	3.544.036,39	1.443.368,77
3.3.90.39.20.00.00.00.000000 Manutenção e Cons de Bens Móveis de Outras Natur				19.677,13	
3.3.90.39.21.00.00.00.000000 Manutenção e Conservação de Estradas e Vias				3.475,00	
3.3.90.39.43.00.00.00.000000 Serviços de Energia Elétrica				45.565,65	
3.3.90.39.47.00.00.00.000000 Serviços de Comunicação em Geral				846,00	
3.3.90.39.50.00.00.00.000000 Serviços Médico-Hospitalar, Odontológico e Labor				6.531,09	
3.3.90.39.51.00.00.00.000000 Serviços de Análises e Pesquisas Científicas				551.785,59	
3.3.90.39.63.00.00.00.000000 Serviços Gráficos e Editoriais				3.514,25	
3.3.90.39.64.00.00.00.000000 Telefonia fixa e Móvel				1.704,54	
3.3.90.39.69.00.00.00.000000 seguros em Geral				5.952,88	
3.3.90.39.77.00.00.00.000000 Vigilância Ostensiva/Monitorada				136.171,06	
3.3.90.39.78.00.00.00.000000 Limpeza e Conservação				13.530,00	
3.3.90.39.80.00.00.00.000000 Hospedagens				118,00	
3.3.90.39.81.00.00.00.000000 Serviços Bancários				775,94	
3.3.90.39.83.00.00.00.000000 Serviços de Cópias e Reprodução de Documentos				330,75	
3.3.90.39.88.00.00.00.000000 Serviços de Publicidade e Propaganda				19.475,00	
3.3.90.39.96.00.00.00.000000 Outros Serviços de Terc Pessoa Jur - Pagto Antec				276,52	
3.3.90.39.99.00.00.00.000000 Outros Serviços de Terceiros - Pessoa Jurídica				4.111,72	
3.3.90.40.00.00.00.00.000000 Serv. de Tec. da Inf. e Comun.(TIC)-Pessoa Jur.				12.086,80	
3.3.90.40.01.00.00.00.000000 Locação de equipamentos e softwares				9.760,00	
3.3.90.40.04.00.00.00.000000 Comunicação de dados				1.918,80	
3.3.90.40.09.00.00.00.000000 Manutenção e conservação de equipamentos de TIC				117,00	
3.3.90.40.15.00.00.00.000000 Conteúdo de web				291,00	
3.3.90.47.00.00.00.00.000000 Obrigacoes Tributarias e Contributivas				11.613,80	
3.3.90.47.00.00.00.00.000200 Obrigacoes Tributarias e Contributivas				13.576,62	
3.3.90.47.01.00.00.00.000000 Imposto Sobre Propriedade Territorial Rural - ITR				84,00	
3.3.90.47.02.00.00.00.000000 Imposto S/ Propr Predial e Territ Urbana - IPTU				182,23	
3.3.90.47.10.00.00.00.000000 Taxas				2.198,91	

Entidade : CIRSURES-CONSORCIO INTERM.RESIDUOS SOLIDOS URBANOS

Títulos	Autorizada R\$			Realizada R\$	Diferenças R\$
	Créditos Orçamentários e Suplementares	Créditos Especiais e Extraordinários	Total		
01 CIRSURES-CONS. INTERM. RESIDUOS SOLIDOS URBANOS	15.457.934,25	60.000,00	15.517.934,25	11.442.810,32	4.075.123,93
01.01 CIRSURES-CONS. INTERM. RESIDUOS SOLIDOS URBANOS	15.457.934,25	60.000,00	15.517.934,25	11.442.810,32	4.075.123,93
0101.15 Urbanismo	4.987.405,16	0,00	4.987.405,16	3.544.036,39	1.443.368,77
0101.15.452 Serviços Urbanos	4.987.405,16	0,00	4.987.405,16	3.544.036,39	1.443.368,77
01.01.15.452.0001 GESTAO DE RESIDUOS SOLIDOS	4.987.405,16	0,00	4.987.405,16	3.544.036,39	1.443.368,77
01.01.15.452.0001.2.001 Manutenção das Atividades do CIRSURES.	4.987.405,16	0,00	4.987.405,16	3.544.036,39	1.443.368,77
3.3.90.47.10.00.00.00.000200 Taxas				13.576,62	
3.3.90.47.18.00.00.00.000000 Contrib Previdenciária S/ Serviços de Terc - PF				8.901,60	
3.3.90.47.99.00.00.00.000000 Outras Obrigações Tributárias e Contributivas				247,06	
4.4.90.00.00.00.00.00.000000 Aplicacoes Diretas	760.454,39	0,00	760.454,39	589.530,22	170.924,17
4.4.90.00.00.00.00.00.000200 Aplicacoes Diretas	1.116.091,64	0,00	1.116.091,64	101.255,53	1.014.836,11
4.4.90.51.00.00.00.00.000000 Obras e Instalacoes				239.008,22	
4.4.90.51.00.00.00.00.000200 Obras e Instalacoes				101.255,53	
4.4.90.51.80.00.00.00.000200 Estudos e Projetos				101.255,53	
4.4.90.51.98.00.00.00.000000 Obras Contratadas				239.008,22	
4.4.90.52.00.00.00.00.000000 Equipamentos e Material Permanente				350.522,00	
4.4.90.52.06.00.00.00.000000 Aparelhos e Equipamentos de Comunicação				620,00	
4.4.90.52.30.00.00.00.000000 Máquinas e Equipamentos Energéticos				676,00	
4.4.90.52.35.00.00.00.000000 Equipamentos de Processamento de Dados				8.844,00	
4.4.90.52.39.00.00.00.000000 Equipamentos e Utensílios Hidráulicos e Elétricos				339.100,00	
4.4.90.52.42.00.00.00.000000 Mobiliário em Geral				1.282,00	
0101.22 Indústria	10.470.529,09	60.000,00	10.530.529,09	7.898.773,93	2.631.755,16
0101.22.662 Produção Industrial	10.470.529,09	60.000,00	10.530.529,09	7.898.773,93	2.631.755,16
01.01.22.662.0002 PRODUÇÃO DE PRODUTOS MINERAIS	10.470.529,09	60.000,00	10.530.529,09	7.898.773,93	2.631.755,16
01.01.22.662.0002.2.002 Manutenção da Usina Asfáltica	10.470.529,09	60.000,00	10.530.529,09	7.898.773,93	2.631.755,16
3.1.90.00.00.00.00.00.000000 Aplicacoes Diretas	835.764,51	0,00	835.764,51	645.764,32	190.000,19
3.1.90.11.00.00.00.00.000000 Vencimentos e Vantagens Fixas - Pessoal Civil				426.076,98	
3.1.90.11.01.00.00.00.000000 vencimentos e salários				426.076,98	
3.1.90.13.00.00.00.00.000000 Obrigacoes Patronais				164.528,54	
3.1.90.13.01.00.00.00.000000 FGTS				39.373,21	
3.1.90.13.02.00.00.00.000000 Contribuições Previdenciárias - INSS				125.155,33	

Entidade : CIRSURES-CONSORCIO INTERM.RESIDUOS SOLIDOS URBANOS

Títulos	Autorizada R\$			Realizada R\$	Diferenças R\$
	Créditos Orçamentários e Suplementares	Créditos Especiais e Extraordinários	Total		
01 CIRSURES-CONS. INTERM. RESIDUOS SOLIDOS URBANOS	15.457.934,25	60.000,00	15.517.934,25	11.442.810,32	4.075.123,93
01.01 CIRSURES-CONS. INTERM. RESIDUOS SOLIDOS URBANOS	15.457.934,25	60.000,00	15.517.934,25	11.442.810,32	4.075.123,93
0101.22 Indústria	10.470.529,09	60.000,00	10.530.529,09	7.898.773,93	2.631.755,16
0101.22.662 Produção Industrial	10.470.529,09	60.000,00	10.530.529,09	7.898.773,93	2.631.755,16
01.01.22.662.0002 PRODUÇÃO DE PRODUTOS MINERAIS	10.470.529,09	60.000,00	10.530.529,09	7.898.773,93	2.631.755,16
01.01.22.662.0002.2.002 Manutenção da Usina Asfáltica	10.470.529,09	60.000,00	10.530.529,09	7.898.773,93	2.631.755,16
3.1.90.16.00.00.00.00.000000 Outras Despesas Variáveis - Pessoal Civil				55.158,80	
3.1.90.16.44.00.00.00.000000 Serviços Extraordinários				55.158,80	
3.3.90.00.00.00.00.00.000000 Aplicacoes Diretas	9.634.764,58	0,00	9.634.764,58	7.236.084,61	2.398.679,97
3.3.90.30.00.00.00.00.000000 Material de Consumo				6.817.264,70	
3.3.90.30.01.00.00.00.000000 Combustíveis e Lubrificantes Automotivos				24.197,08	
3.3.90.30.03.00.00.00.000000 Combustíveis e Lub. p/Outras Finalidades				122,50	
3.3.90.30.07.00.00.00.000000 Gêneros de Alimentação				1.133,98	
3.3.90.30.22.00.00.00.000000 Material de Limpeza e Produção de Higienização				497,70	
3.3.90.30.23.00.00.00.000000 Uniformes, Tecidos e Aviamentos				4.695,00	
3.3.90.30.24.00.00.00.000000 Material para Manutenção de Bens Imóveis				18.728,97	
3.3.90.30.25.00.00.00.000000 Material para Manutenção de Bens Móveis				50.537,38	
3.3.90.30.26.00.00.00.000000 Material Elétrico e Eletrônico				1.483,60	
3.3.90.30.28.00.00.00.000000 Material de Proteção e Segurança				6.446,31	
3.3.90.30.33.00.00.00.000000 Material para Produção Industrial				6.705.466,03	
3.3.90.30.39.00.00.00.000000 Material para Manutenção de Veículos				654,00	
3.3.90.30.42.00.00.00.000000 Ferramentas				3.173,20	
3.3.90.30.99.00.00.00.000000 Outros Materiais de Consumo				128,95	
3.3.90.33.00.00.00.00.000000 Passagens e Despesas com Locomocao				1.734,00	
3.3.90.33.99.00.00.00.000000 Outras Despesas com Locomoção				1.734,00	
3.3.90.35.00.00.00.00.000000 Servicos de Consultoria				13.900,00	
3.3.90.35.01.00.00.00.000000 Assessoria e Consultoria Técnica ou Jurídica				13.900,00	
3.3.90.36.00.00.00.00.000000 Outros Servicos de Terceiros - Pessoa Fisica				6.000,00	
3.3.90.36.15.00.00.00.000000 Locação de Imóveis				6.000,00	
3.3.90.39.00.00.00.00.000000 Outros Servicos de Terceiros - Pessoa Juridica				384.051,52	
3.3.90.39.02.00.00.00.000000 Condomínios				893,68	
3.3.90.39.05.00.00.00.000000 Serviços Técnicos Profissionais				8.711,52	
3.3.90.39.15.00.00.00.000000 Limpeza de Veículos				740,00	

ESTADO DE SANTA CATARINA

CIRSURES-CONSORCIO INTERM.RESIDUOS SOLIDOS URBANO

Comparativo da Despesa Autorizada com a Realizada - Anexo 11 Administração Indireta -

Entidade : CIRSURES-CONSORCIO INTERM.RESIDUOS SOLIDOS URBANOS

Títulos	Autorizada R\$			Realizada R\$	Diferenças R\$
	Créditos Orçamentários e Suplementares	Créditos Especiais e Extraordinários	Total		
01 CIRSURES-CONS. INTERM. RESIDUOS SOLIDOS URBANOS	15.457.934,25	60.000,00	15.517.934,25	11.442.810,32	4.075.123,93
01.01 CIRSURES-CONS. INTERM. RESIDUOS SOLIDOS URBANOS	15.457.934,25	60.000,00	15.517.934,25	11.442.810,32	4.075.123,93
0101.22 Indústria	10.470.529,09	60.000,00	10.530.529,09	7.898.773,93	2.631.755,16
0101.22.662 Produção Industrial	10.470.529,09	60.000,00	10.530.529,09	7.898.773,93	2.631.755,16
01.01.22.662.0002 PRODUÇÃO DE PRODUTOS MINERAIS	10.470.529,09	60.000,00	10.530.529,09	7.898.773,93	2.631.755,16
01.01.22.662.0002.2.002 Manutenção da Usina Asfáltica	10.470.529,09	60.000,00	10.530.529,09	7.898.773,93	2.631.755,16
3.3.90.39.16.00.00.00.000000 Manutenção e Conservação de Bens Imóveis				7.070,00	
3.3.90.39.17.00.00.00.000000 Manutenção e Conservação de Máquinas e Equip				2.800,00	
3.3.90.39.19.00.00.00.000000 Manutenção e Conservação de Veículos				145,00	
3.3.90.39.20.00.00.00.000000 Manutenção e Cons de Bens Móveis de Outras Natur				23.503,75	
3.3.90.39.27.00.00.00.000000 Locação de Veículos Para Locomoção				48.357,00	
3.3.90.39.43.00.00.00.000000 Serviços de Energia Elétrica				30.704,09	
3.3.90.39.50.00.00.00.000000 Serviços Médico-Hospitalar, Odontológico e Labor				1.254,11	
3.3.90.39.51.00.00.00.000000 Serviços de Análises e Pesquisas Científicas				40.552,00	
3.3.90.39.64.00.00.00.000000 Telefonia fixa e Móvel				1.395,96	
3.3.90.39.69.00.00.00.000000 seguros em Geral				18.108,86	
3.3.90.39.75.00.00.00.000000 Multas e Infrações de Trânsito				156,19	
3.3.90.39.77.00.00.00.000000 Vigilância Ostensiva/Monitorada				40.154,84	
3.3.90.39.78.00.00.00.000000 Limpeza e Conservação				7.110,00	
3.3.90.39.81.00.00.00.000000 Serviços Bancários				1.228,31	
3.3.90.39.99.00.00.00.000000 Outros Serviços de Terceiros - Pessoa Jurídica				151.166,21	
3.3.90.40.00.00.00.00.000000 Serv. de Tec. da Inf. e Comun.(TIC)-Pessoa Jur.				12.763,80	
3.3.90.40.01.00.00.00.000000 Locação de equipamentos e softwares				10.845,00	
3.3.90.40.04.00.00.00.000000 Comunicação de dados				1.918,80	
3.3.90.47.00.00.00.00.000000 Obrigacoes Tributarias e Contributivas				370,59	
3.3.90.47.99.00.00.00.000000 Outras Obrigações Tributárias e Contributivas				370,59	
4.4.90.00.00.00.00.00.000000 Aplicacoes Diretas	0,00	60.000,00	60.000,00	16.925,00	43.075,00
4.4.90.51.00.00.00.00.000000 Obras e Instalacoes				14.500,00	
4.4.90.51.80.00.00.00.000000 Estudos e Projetos				14.500,00	
4.4.90.52.00.00.00.00.000000 Equipamentos e Material Permanente				2.425,00	
4.4.90.52.06.00.00.00.000000 Aparelhos e Equipamentos de Comunicação				1.080,00	


CIRSURES-CONSORCIO INTERM.RESIDUOS SOLIDOS URBANO

Comparativo da Despesa Autorizada com a Realizada - Anexo 11 Administração Indireta -


Entidade : CIRSURES-CONSORCIO INTERM.RESIDUOS SOLIDOS URBANOS

Títulos	Autorizada R\$			Realizada R\$	Diferenças R\$
	Créditos Orçamentários e Suplementares	Créditos Especiais e Extraordinários	Total		
01 CIRSURES-CONS. INTERM. RESIDUOS SOLIDOS URBANOS	15.457.934,25	60.000,00	15.517.934,25	11.442.810,32	4.075.123,93
01.01 CIRSURES-CONS. INTERM. RESIDUOS SOLIDOS URBANOS	15.457.934,25	60.000,00	15.517.934,25	11.442.810,32	4.075.123,93
0101.22 Indústria	10.470.529,09	60.000,00	10.530.529,09	7.898.773,93	2.631.755,16
0101.22.662 Produção Industrial	10.470.529,09	60.000,00	10.530.529,09	7.898.773,93	2.631.755,16
01.01.22.662.0002 PRODUÇÃO DE PRODUTOS MINERAIS	10.470.529,09	60.000,00	10.530.529,09	7.898.773,93	2.631.755,16
01.01.22.662.0002.2.002 Manutenção da Usina Asfáltica	10.470.529,09	60.000,00	10.530.529,09	7.898.773,93	2.631.755,16
4.4.90.52.99.00.00.00.000000 Outros Equipamentos e Material Permanente				1.345,00	
Total por Entidade:	15.457.934,25	60.000,00	15.517.934,25	11.442.810,32	4.075.123,93
Total Geral:	15.457.934,25	60.000,00	15.517.934,25	11.442.810,32	4.075.123,93

URUSSANGA, 31/12/2020



 JORGE LUIZ KOCH
 PRESIDENTE



 RENATA DE BRIDA ROSSO
 CONTADORA CRC 025290/O-6

Amortização da Dívida / Refinanciamento (XII)	0,00	0,00	0,00	0,00	0,00	0,00
Outras Dívidas	0,00	0,00	0,00	0,00	0,00	0,00
SUBTOTAL COM REFINANCIAMENTO (XIII)= (XI+XII)	14.341.842,61	15.517.934,25	11.442.810,32	11.151.744,30	10.473.761,08	4.075.123,93
Superávit (XIV)	16.510,00	-	159.303,24	-	-	-159.303,24
TOTAL (XV) = (XIII + XIV)	14.358.352,61	15.517.934,25	11.602.113,56	11.151.744,30	10.473.761,08	3.915.820,69
Reserva do RPPS	0,00	0,00	0,00	0,00	0,00	0,00


ANEXO 1 - DEMONSTRATIVO DE EXECUÇÃO DOS RESTOS A PAGAR NÃO PROCESSADOS:

RESTOS A PAGAR NÃO PROCESSADOS	INSCRITOS		LIQUIDADOS	PAGOS	CANCELADOS	SALDO
	EM EXERCÍCIOS ANTERIORES	EM 31 DE DEZEMBRO DO EXERCÍCIO ANTERIOR				
	(a)	(b)	(c)	(d)	(e)	(f) = (a+b-d-e)
DESPEAS CORRENTES	115,63	170.818,72	169.270,28	169.270,28	1.664,07	0,00
PESSOAL E ENCARGOS SOCIAIS	0,00	80,80	0,00	0,00	80,80	0,00
JUROS E ENCARGOS DA DIVIDA	0,00	0,00	0,00	0,00	0,00	0,00
OUTRAS DESPEAS CORRENTE:	115,63	170.737,92	169.270,28	169.270,28	1.583,27	0,00
DESPEAS DE CAPITAL	0,00	0,00	0,00	0,00	0,00	0,00
INVESTIMENTOS	0,00	0,00	0,00	0,00	0,00	0,00
INVERSOES FINANCEIRAS	0,00	0,00	0,00	0,00	0,00	0,00
AMORTIZACAO DA DIVIDA	0,00	0,00	0,00	0,00	0,00	0,00
TOTAL	115,63	170.818,72	169.270,28	169.270,28	1.664,07	0,00


ANEXO 2 - DEMONSTRATIVO DE EXECUÇÃO DOS RESTOS A PAGAR PROCESSADOS E NÃO PROCESSADOS LIQUIDADOS:

RESTOS A PAGAR PROCESSADOS E NÃO PROCESSADOS LIQUIDADOS	INSCRITOS		PAGOS	CANCELADOS	SALDO
	EM EXERCÍCIOS ANTERIORES	EM 31 DE DEZEMBRO DO EXERCÍCIO ANTERIOR			
	(a)	(b)	(c)	(d)	(e) = (a+b-c-d)
DESPEAS CORRENTES	0,00	565.045,92	565.045,92	0,00	0,00
PESSOAL E ENCARGOS SOCIAIS	0,00	94.758,20	94.758,20	0,00	0,00
JUROS E ENCARGOS DA DIVIDA	0,00	0,00	0,00	0,00	0,00
OUTRAS DESPEAS CORRENTES	0,00	470.287,72	470.287,72	0,00	0,00
DESPEAS DE CAPITAL	0,00	4.587,00	4.587,00	0,00	0,00
INVESTIMENTOS	0,00	4.587,00	4.587,00	0,00	0,00
INVERSOES FINANCEIRAS	0,00	0,00	0,00	0,00	0,00
AMORTIZACAO DA DIVIDA	0,00	0,00	0,00	0,00	0,00
TOTAL	0,00	569.632,92	569.632,92	0,00	0,00

URUSSANGA, 31/12/2020




 JORGE LUIZ KOCH
 PRESIDENTE



 RENATA DE BRIDA ROSSO
 CONTADORA CRC 025290/O-6

INGRESSOS		DISPÊNDIOS	
ESPECIFICAÇÃO	Exercício Atual	ESPECIFICAÇÃO	Exercício Atual
Receita Orçamentária (I)	11.602.113,56	Despesas Orçamentária (VII)	11.442.810,32
Ordinária	11.602.113,56	Ordinária	11.327.978,17
Vinculada	0,00	Vinculada	114.832,15
Transferências Financeiras Recebidas (II)	0,00	SUPERAVIT DO EXERCICIO ANTERIOR	114.832,15
TRANSFERÊNCIAS FINANCEIRAS RECEBIDAS	0,00	Transferências Financeiras Concedidas (VIII)	0,00
Interferências Financeiras (III)	6.510,00	TRANSFERÊNCIAS FINANCEIRAS CONCEDIDAS	0,00
GANHO LÍQUIDO COM A ALIENAÇÃO DE MÁQUINAS, APARELHOS, EQL	6.510,00	Pagamentos Extraorçamentários (X)	1.015.880,11
Recebimentos Extraorçamentários (IV)	1.219.571,46	RP NÃO PROCESSADOS PAGOS	169.270,28
Inscrição de Restos a Pagar Não Processados	291.066,02	RP PROCESSADOS PAGOS	569.632,92
Inscrição de Restos a Pagar Processados	677.983,22	DEMAIS OBRIGAÇÕES A CURTO PRAZO	276.976,91
DEMAIS OBRIGAÇÕES A CURTO PRAZO	250.522,22	Saldo para o Exercício Seguinte (XI)	2.878.256,59
Saldo do Exercício Anterior (V)	2.508.752,00	BANCO C/ MOVIMENTO	2.878.256,59
BANCO C/ MOVIMENTO	2.508.752,00	TOTAL (XII) = (VII+VIII+IX+X+XI)	15.336.947,02
TOTAL (VI) = (I+II+III+IV+V)	15.336.947,02		

URUSSANGA, 31/12/2020



 JORGE LUIZ KOCH
 PRESIDENTE



 RENATA DE BRIDA ROSSO
 CONTADORA CRC 025290/O-6

ATIVO	Exercício Atual	PASSIVO	Exercício Atual
ATIVO CIRCULANTE	2.885.546,01	PASSIVO CIRCULANTE	704.230,46
CAIXA E EQUIVALENTES DE CAIXA	2.878.256,59	OBRIGAÇÕES TRABALHISTAS, PREVIDENCIÁRIAS E ASSISTENCIAIS A PAGAR A FORNECEDORES E CONTAS A PAGAR A CURTO PRAZO	120.672,90
VARIAÇÕES PATRIMONIAIS DIMINUTIVAS PAGAS ANTECIPADAMENTE	7.289,42	OBRIGAÇÕES FISCAIS A CURTO PRAZO	556.540,32
ATIVO NÃO CIRCULANTE	5.594.360,07	DEMAIS OBRIGAÇÕES A CURTO PRAZO	770,00
IMOBILIZADO	5.594.360,07	TOTAL DO PASSIVO	26.247,24
			704.230,46
		PATRIMÔNIO LÍQUIDO	Exercício Atual
		PATRIMÔNIO SOCIAL E CAPITAL SOCIAL	516.442,34
		RESULTADOS ACUMULADOS	7.259.233,28
		RESULTADO DO EXERCÍCIO	930.232,30
		RESULTADO DE EXERCÍCIOS ANTERIORES	6.329.000,98
		TOTAL DO PATRIMÔNIO LÍQUIDO	7.775.675,62
TOTAL	8.479.906,08	TOTAL	8.479.906,08

ATIVO FINANCEIRO		Exercício Atual	PASSIVO FINANCEIRO		Exercício Atual
ATIVO		2.878.256,59	PASSIVO E PATRIMÔNIO LIQUIDO		704.230,46
ATIVO CIRCULANTE		2.878.256,59	PASSIVO CIRCULANTE		704.230,46
CAIXA E EQUIVALENTES DE CAIXA		2.878.256,59	OBRIGAÇÕES TRABALHISTAS, PREVIDENCIÁRIAS E ASSISTENCIAIS A PAGAR A CURTO PRAZO		120.672,90
TOTAL DO ATIVO FINANCEIRO		2.878.256,59	FORNECEDORES E CONTAS A PAGAR A CURTO PRAZO		556.540,32
			OBRIGAÇÕES FISCAIS A CURTO PRAZO		770,00
			DEMAIS OBRIGAÇÕES A CURTO PRAZO		26.247,24
			CRÉDITO EMPENHADO A LIQUIDAR		291.066,02
			TOTAL DO PASSIVO FINANCEIRO		995.296,48
<hr/>					
ATIVO PERMANENTE		Exercício Atual			
ATIVO		5.601.649,49			
ATIVO CIRCULANTE		7.289,42			
VARIAÇÕES PATRIMONIAIS DIMINUTIVAS PAGAS ANTECIPADAMENTE		7.289,42			
ATIVO NÃO CIRCULANTE		5.594.360,07			
IMOBILIZADO		5.594.360,07			
TOTAL DO ATIVO PERMANENTE		5.601.649,49			
<hr/>					
SALDO PATRIMONIAL					7.484.609,60

COMPENSAÇÕES

Saldo dos Atos Potenciais Ativos		Exercício Atual	Saldo dos Atos Potenciais Passivos		Exercício Atual
EXECUÇÃO DE DIREITOS CONTRATUAIS		305.604,09			
TOTAL		305.604,09	TOTAL		0,00

URUSSANGA, 31/12/2020


JORGE LUIZ KOCH
PRESIDENTERENATA DE BRIDA ROSSO
CONTADORA CRC 025290/O-6

Administração Indireta - CIRSURES-CONSORCIO INTERM.RESIDUOS SOLIDOS URBANOS

VARIAÇÕES PATRIMONIAIS QUANTITATIVAS

	Exercício Atual
VARIAÇÕES PATRIMONIAIS AUMENTATIVAS	11.608.623,56
VALORIZAÇÃO E GANHOS COM ATIVOS E DESINCORPORAÇÃO DE PASSIVOS	6.510,00
GANHOS COM ALIENAÇÃO	6.510,00
OUTRAS VARIAÇÕES PATRIMONIAIS AUMENTATIVAS	11.602.113,56
DIVERSAS VARIAÇÕES PATRIMONIAIS AUMENTATIVAS	11.602.113,56
VARIAÇÕES PATRIMONIAIS DIMINUTIVAS	10.678.391,26
PESSOAL E ENCARGOS	1.800.710,80
REMUNERAÇÃO A PESSOAL	1.349.285,01
ENCARGOS PATRONAIS	451.425,79
USO DE BENS, SERVIÇOS E CONSUMO DE CAPITAL FIXO	8.852.119,45
USO DE MATERIAL DE CONSUMO	7.110.550,65
SERVIÇOS	1.741.568,80
TRIBUTÁRIAS	25.561,01
IMPOSTOS, TAXAS E CONTRIBUIÇÕES DE MELHORIA	16.041,76
CONTRIBUIÇÕES	9.519,25
Resultado Patrimonial do Período	930.232,30

URUSSANGA, 31/12/2020

JORGE LUIZ KOCH
PRESIDENTE
RENATA DE BRIDA ROSSO
CONTADORA CRC 025290/O-6

Demonstração da Dívida Fundada Interna/Externa - Anexo 16

Administração Indireta - CIRSURES-CONSORCIO INTERM.RESIDUOS SOLIDOS URBANOS

Autorizações				Saldo anterior em Circulação	Movimento no Exercício		Saldo para Exercício Seguinte
Nº Lei	Data Lei	Quant	Valor da Emissão		Emissão	Resgate	Valor
Totais:				0,00	0,00	0,00	0,00

NADA À DECLARAR


URUSSANGA, 31/12/2020

 JORGE LUIZ KOCH
 PRESIDENTE


 RENATA DE BRIDA ROSSO
 CONTADORA CRC 025290/O-6

Títulos	Saldo do Exercício Anterior	Movimentação no Exercício		Saldo para o Exercício Seguinte
		Inscrição	Baixa	
RESTOS A PAGAR	740.567,27	969.049,24	740.567,27	969.049,24
Restos a Pagar Não Processados	170.934,35	291.066,02	170.934,35	291.066,02
Restos a Pagar Processados	569.632,92	677.983,22	569.632,92	677.983,22
DEPÓSITOS	52.701,93	250.522,22	276.976,91	26.247,24
INSS - Folha de Pagamento	10.847,11	145.393,73	142.188,07	14.052,77
IRRF - Folha de Pagamento	32.479,89	79.201,59	101.226,84	10.454,64
IRRF SOBRE SERVIÇOS	2.084,93	7.282,61	9.145,69	221,85
ISS	7.290,00	18.644,29	24.416,31	1.517,98
TOTAL GERAL	793.269,20	1.219.571,46	1.017.544,18	995.296,48

URUSSANGA, 31/12/2020



 JORGE LUIZ KOCH
 PRESIDENTE



 RENATA DE BRIDA ROSSO
 CONTADORA CRC 025290/O-6

FLUXOS DE CAIXA DAS ATIVIDADES OPERACIONAIS	
	Exercício Atual
INGRESSOS	6.510,00
Transferências recebidas	0,00
Outras Receitas/Ingressos Operacionais	0,00
OUTROS INGRESSOS OPERACIONAIS	6.510,00
DESEMBOLSOS	10.597.678,49
PESSOAL E DEMAIS DESPESAS	10.320.701,60
Indústria	7.717.844,04
Urbanismo	2.602.857,56
OUTROS DESEMBOLSOS OPERACIONAIS	276.976,89
FLUXO DE CAIXA LÍQUIDO DAS ATIVIDADES OPERACIONAIS	-10.591.168,49
FLUXOS DE CAIXA DAS ATIVIDADES DE INVESTIMENTOS	
	Exercício Atual
DESEMBOLSOS	641.440,48
Aquisição de Ativos Não Circulante	4.587,00
Outros Desembolsos de Investimentos	636.853,48
FLUXO DE CAIXA LÍQUIDO DAS ATIVIDADES DE INVESTIMENTO	-641.440,48
FLUXOS DE CAIXA DAS ATIVIDADES DE FINANCIAMENTO	
	Exercício Atual
DESEMBOLSOS	0,00
Outros Desembolsos de Financiamentos	0,00
FLUXO DE CAIXA LÍQUIDO DAS ATIVIDADES DE FINANCIAMENTO	0,00
APURAÇÃO DO FLUXO DE CAIXA DO PERÍODO	
	Exercício Atual
GERAÇÃO LÍQUIDA DE CAIXA E EQUIVALENTE DE CAIXA	-11.232.608,97
CAIXA E EQUIVALENTE DE CAIXA INICIAL	2.508.752,00
CAIXA E EQUIVALENTE DE CAIXA FINAL	2.878.256,59

ESTADO DE SANTA CATARINA

CIRSURES-CONSORCIO INTERM.RESIDUOS SOLIDOS URBANOS

Anexo 19 - Demonstração das Mutações no Patrimônio Líquido

Administração Indireta - CIRSURES-CONSORCIO INTERM.RESIDUOS SOLIDOS URBANOS

ESPECIFICAÇÃO	Patrimônio Social/ Capital Social	Adiant. p/ Futuro Aumento de Capital	Reservas de Capital	Ajustes de Aval. Patrimonial	Reservas de Lucros	Demais Reservas	Resultados Acumul.	Ações/ Cotas em Tesouraria	TOTAL
Saldo Inicial Exercício Atual	516.442,34	0,00	0,00	0,00	0,00	0,00	6.329.000,98	0,00	6.845.443,32
Ajustes Exercícios Anteriores	0,00	0,00	0,00	0,00	0,00	0,00	0,00	0,00	0,00
Aumento de Capital	0,00	0,00	0,00	0,00	0,00	0,00	0,00	0,00	0,00
Resultado do exercício	0,00	0,00	0,00	0,00	0,00	0,00	930.232,30	0,00	930.232,30
Constituição/Reversão de Reservas	0,00	0,00	0,00	0,00	0,00	0,00	0,00	0,00	0,00
Dividendos	0,00	0,00	0,00	0,00	0,00	0,00	0,00	0,00	0,00
Saldo Final Exercício Atual	516.442,34	0,00	0,00	0,00	0,00	0,00	7.259.233,28	0,00	7.775.675,62

CIRSURES-CONSORCIO INTERM.RESIDUOS SOLIDOS URBANOS

Exercício 2020

Balço da Execução Orçamentária e Financeira - Administração Indireta - CIRSURES-CONSORCIO INTERM.RESIDUOS SOLIDOS URBANOS

A Lei de Meios, para o exercício de 2020 de nº 1519 de 03 de Fevereiro de 2019, estimou a receita em 14.358.352,61 e fixou a despesa em 14.341.842,61.

Entretanto, a abertura de créditos adicionais no decorrer do exercício, veio alterar estas cifras, como demonstra o quadro a seguir:

DESPESA FIXADA:		14.341.842,61
+ Créditos Suplementares:	1.586.091,64	
+ Créditos Especiais:	60.000,00	1.646.091,64
- Reduções:		470.000,00
DESPESA AUTORIZADA:		15.517.934,25

CRÉDITOS ADICIONAIS:

No exercício considerado, foram autorizados 7 crédito(s) suplementares que somaram R\$ 1.586.091,64, e 1 crédito(s) especiais no valor de R\$ 60.000,00, usados para cobertura dos créditos em referência, os recursos abaixo discriminados, de acordo com o Artigo 43, da Lei Federal nº 4.320, de 17 de março de 1964.

Reduções:	470.000,00
Despesa a Maior	1.176.091,64
TOTAL:	1.646.091,64

ANÁLISE DA RECEITA

A Receita Orçamentária efetivamente arrecadada foi de R\$ 11.602.113,56, verificando-se uma arrecadação a menor de R\$ 2.756.239,05, como demonstramos a seguir:

Receita Prevista	14.358.352,61
Arrecadacao a Menor	-2.756.239,05
Receita Arrecadada	11.602.113,56

O comportamento da Receita do exercício considerado traduz-se como segue:

Titulos	Orçada	Arrecadada	Diferenças
RECEITAS	14.358.352,61	11.602.113,56	-2.756.239,05
Receitas Correntes	14.351.842,61	11.602.113,56	-2.749.729,05
Receita Patrimonial	0,00	6.962,17	6.962,17
Valores Mobiliários	0,00	6.962,17	6.962,17
Transferências Correntes	14.351.842,61	11.595.151,39	-2.756.691,22
Transferências dos Municípios e de suas Entidades	14.351.842,61	11.595.151,39	-2.756.691,22
Receitas de Capital	6.510,00	0,00	-6.510,00
Alienação de Bens	6.510,00	0,00	-6.510,00
Alienação de Bens Móveis	6.510,00	0,00	-6.510,00
Totais:	14.358.352,61	11.602.113,56	-2.756.239,05

As transferências Correntes e de Capital da União e do Estado, no montante de R\$ 11.595.151,39 correspondem a 99,9400% do total arrecadado. O comportamento da receita nos três últimos exercícios foi o seguinte:

Exercícios	Próprias	Transferências	De Capital	Total
2017	26.283,21	2.133.623,77	0,00	2.159.906,98
2018	16.654,32	5.104.175,31	0,00	5.120.829,63
2019	22.544,57	10.913.064,55	0,00	10.935.609,12
2020	6.962,17	11.595.151,39	0,00	11.602.113,56

ANÁLISE DA DESPESA

A Despesa inicialmente autorizada pela Lei nº 1519 foi de R\$ 14.341.842,61.

A Despesa realizada alcançou R\$ 11.442.810,32, importância esta que foi distribuída da seguinte forma:

Titulos	Autorizada R\$	Realizada R\$	Diferenças R\$
DESPESAS CORRENTES	13.581.388,22	10.735.099,57	-2.846.288,65
PESSOAL E ENCARGOS SOCIAIS	2.020.770,30	1.800.710,80	-220.059,50
OUTRAS DESPESAS CORRENTES	11.560.617,92	8.934.388,77	-2.626.229,15

Balço da Execução Orçamentária e Financeira - Administração Indireta - CIRSURES-CONSORCIO INTERM.RESIDUOS

ANÁLISE DA DESPESA

A Despesa inicialmente autorizada pela Lei nº 1519 foi de R\$ 14.341.842,61.

A Despesa realizada alcançou R\$ 11.442.810,32, importância esta que foi distribuída da seguinte forma:

Títulos	Autorizada R\$	Realizada R\$	Diferenças R\$
DESPESAS DE CAPITAL	1.936.546,03	707.710,75	-1.228.835,28
INVESTIMENTOS	1.936.546,03	707.710,75	-1.228.835,28
Total	15.517.934,25	11.442.810,32	-4.075.123,93

A maior contratação de dispêndio deu-se em OUTRAS DESPESAS CORRENTES : R\$ 8.934.388,77 , que representa 78,0786 % do total.
O comportamento da despesa realizada nos últimos três exercícios, destacando-se as despesas correntes das de capital foi a seguinte:

DESPESAS REALIZADAS			
	Correntes	Capital	Total
2017	1.873.557,42	293.269,43	2.166.826,85
2018	3.164.259,87	2.009.634,99	5.173.894,86
2019	9.369.359,97	271.408,56	9.640.768,53
2020	10.735.099,57	707.710,75	11.442.810,32

CONFRONTO DA RECEITA E DESPESA

A execução orçamentária alcançou as seguintes cifras:

DESPESA AUTORIZADA

Créditos Orçamentários	14.341.842,61
Créditos Suplementares:	1.586.091,64
Créditos Especiais:	60.000,00
- Reduções:	470.000,00
Total	15.517.934,25

DESPESA REALIZADA

Orçamentária	11.442.810,32
Despesa a Menor	-4.075.123,93

RECEITA ARRECADADA

(-) Receita Prevista	14.358.352,61
RECEITA A MENOR	-2.756.239,05

CIRSURES-CONSORCIO INTERM.RESIDUOS SOLIDOS URBANOS

Balanço da Execução Orçamentária e Financeira - Administração Indireta - CIRSURES-CONSORCIO INTERM.RESIDUOS

CONSORCIO URBANOS

GESTÃO FINANCEIRA E ECONÔMICA

BALANÇO FINANCEIRO

O Balanço Financeiro constitui-se em peça básica para a demonstração da Gestão Financeira, desenvolvida ao longo de um período, uma vez que conjuga as operações de receita e despesa orçamentária, além daquelas que, por natureza, independem de autorização na Lei de Meios, com os saldos em espécie no início e no fim do exercício.

As operações financeiras se processam conforme Demonstrativo a seguir:

Saldos do início do exercício	2.508.752,00
RECEITA ARRECADADA	
Receita Orçamentária	11.602.113,56
Transferências Financeiras Recebidas	0,00
Interferências Financeiras	6.510,00
EXTRA-ORÇAMENTÁRIA	
DEMAIS OBRIGAÇÕES A CURTO PRAZO	250.522,22
Inscrição de Restos a Pagar Não Processados	291.066,02
Inscrição de Restos a Pagar Processados	677.983,22
TOTAL	15.336.947,02
DESPESA REALIZADA	
Despesa Orçamentária	11.442.810,32
Transferências Financeiras Concedidas	0,00
Interferências Financeiras	0,00
EXTRAORÇAMENTÁRIA	
DEMAIS OBRIGAÇÕES A CURTO PRAZO	276.976,91
RP NÃO PROCESSADOS PAGOS	169.270,28
RP PROCESSADOS PAGOS	569.632,92
Saldo em 31/12/2020	2.878.256,59
TOTAL	15.336.947,02

O saldo acima confere com o saldo constante do Ativo Disponível do Balanço Patrimonial, bem como a existência verificada em 31 de Dezembro de 2020.

CIRSURES-CONSORCIO INTERM.RESIDUOS SOLIDOS URBANOS

Balço da Execução Orçamentária e Financeira - Administração Indireta - CIRSURES-CONSORCIO INTERM.RESIDUOS URBANOS

BALANÇO PATRIMONIAL

O balanço patrimonial deve expressar qualitativa e quantitativamente o Patrimônio do Município, demonstrando a situação de Bens, Direitos e Obrigações em determinado momento, considerada a origem e aplicação dos recursos à disposição das Aziendas Públicas.

ATIVO CIRCULANTE	
CAIXA E EQUIVALENTES DE CAIXA	2.878.256,59
VARIAÇÕES PATRIMONIAIS DIMINUTIVAS PAGAS ANTECIPADAMENTE	7.289,42
Total do Ativo Circulante	2.885.546,01
ATIVO NÃO-CIRCULANTE	
IMOBILIZADO	5.594.360,07
Total do Ativo Não-Circulante	5.594.360,07
TOTAL DO ATIVO	8.479.906,08
PASSIVO CIRCULANTE	
OBRIGAÇÕES TRABALHISTAS, PREVIDENCIÁRIAS E ASSISTENCIAIS A PAGAR A CURTO PRAZO	120.672,90
FORNECEDORES E CONTAS A PAGAR A CURTO PRAZO	556.540,32
OBRIGAÇÕES FISCAIS A CURTO PRAZO	770,00
DEMAIS OBRIGAÇÕES A CURTO PRAZO	26.247,24
Total do Passivo Circulante	704.230,46
TOTAL DO PASSIVO	704.230,46
PATRIMÔNIO LÍQUIDO	7.775.675,62
TOTAL	8.479.906,08
ATIVO FINANCEIRO	2.878.256,59
ATIVO PERMANENTE	5.601.649,49
PASSIVO FINANCEIRO	995.296,48
PASSIVO PERMANENTE	0,00
SALDO PATRIMONIAL	7.484.609,60

DÍVIDA PÚBLICA

A Dívida Fundada corresponde a compromissos de exigibilidade superior a 12 meses, contraídos para atender a financiamento de obras e serviços Públicos.

Apresenta a seguinte situação:

Dívida Fundada	
Saldo do exercício anterior	0,00
Nova Formação da Dívida	0,00
Amortização Verificada no Exercício	0,00
Saldo para o exercício seguinte	0,00

CIRSURES-CONSORCIO INTERM.RESIDUOS SOLIDOS URBANOS

Balanço da Execução Orçamentária e Financeira - Administração Indireta - CIRSURES-CONSORCIO INTERM.RESIDUOS SOLIDOS URBANOS

DÍVIDA FLUTUANTE

A Dívida Flutuante, no montante de R\$ 995.296,48 encontra-se assim discriminada:

RESTOS A PAGAR	969.049,24
SERVIÇOS DA DÍVIDA A PAGAR	0,00
DEPÓSITO	26.247,24
DÉBITOS DA TESOUREARIA	0,00
TOTAL	995.296,48

O saldo da Dívida apresenta a seguinte situação em 31/12/2020

Saldo do exercício anterior	793.269,20 D
Nova formação da dívida	1.219.571,46 D
(-) Amortização do exercício	1.017.544,18 D
Saldo do exercício de 2020	995.296,48 D

DEMONSTRAÇÃO DAS VARIAÇÕES PATRIMONIAIS

As alterações sofridas pelo Patrimônio estão demonstradas no anexo nº 15 (Demonstração das Variações Patrimoniais) e, analisadas, podem ser traduzidas assim:

RESULTADO PATRIMONIAL


0,00

Foram ressaltados neste relatório os principais aspectos da Gestão Orçamentária, financeira e Econômica do exercício de 2020, permanecendo este órgão ao inteiro dispor para prestar os esclarecimentos que por ventura se fizerem necessários.

URUSSANGA, 31/12/2020



 JORGE LUIZ KOCH
 PRESIDENTE



 RENATA DE BRIDA ROSSO
 CONTADORA CRC 025290/O-6