


Receitas		Despesas	
Títulos	Valor	Títulos	Valor
RECEITAS CORRENTES	2.159.906,98	DESPESAS CORRENTES	1.873.557,42
RECEITA PATRIMONIAL	26.250,72	PESSOAL E ENCARGOS SOCIAIS	768.780,03
TRANSFERÊNCIAS CORRENTES	2.133.623,77	OUTRAS DESPESAS CORRENTES	1.104.777,39
OUTRAS RECEITAS CORRENTES	32,49		
		SUPERAVIT	286.349,56
TOTAL	2.159.906,98	TOTAL	2.159.906,98
SUPERAVIT DO ORÇAMENTO CORRENTE	286.349,56		
		DESPESAS DE CAPITAL	293.269,43
		INVESTIMENTOS	293.269,43
DEFICIT	6.919,87		
TOTAL	2.166.826,85	TOTAL	2.166.826,85


## Resumo

RECEITAS CORRENTES	2.159.906,98	DESPESAS CORRENTES	1.873.557,42
RECEITAS DE CAPITAL	0,00	DESPESAS DE CAPITAL	293.269,43
DEFICIT	6.919,87		
TOTAL	2.166.826,85	TOTAL	2.166.826,85

Nota: Durante o exercício, somente as despesas liquidadas são consideradas executadas. No encerramento do exercício, as despesas não liquidadas inscritas em restos a pagar não processados, também são consideradas como despesas orçamentárias.

URUSSANGA, 31/12/2017

  
 HÉLIO ROBERTO CESA  
 PRESIDENTE

  
 RENATA DE BRIDA ROSSO  
 CONTADORA CRC 025290/O-6

Código	Especificação	Desdobramento	Fonte	Categoria Econômica
1.0.0.0.00.00.00.00.00	RECEITAS CORRENTES			
1.3.0.0.00.00.00.00.00	RECEITA PATRIMONIAL			2.159.906,98
1.3.2.0.00.00.00.00.00	RECEITAS DE VALORES MOBILIÁRIOS		26.250,72	
1.3.2.5.00.00.00.00.00	Remuneração de Depósitos Bancários	26.250,72	26.250,72	
1.3.2.5.01.00.00.00.00	Remuneração de Dep Banc de Rec Vinculados	5.871,59		
1.3.2.5.01.99.00.00.00	Remuneração de Outros Dep Banc Recursos Vincul	5.871,59		
1.3.2.5.02.00.00.00.00	Remuneração de Dep. Banc. de Rec. Não Vinculados	20.379,13		
1.3.2.5.02.99.00.00.00	Remuneração de Outros Dep Recursos Não Vincul	20.379,13		
1.7.0.0.00.00.00.00.00	TRANSFERÊNCIAS CORRENTES		2.133.623,77	
1.7.2.0.00.00.00.00.00	TRANSFERÊNCIAS INTERGOVERNAMENTAIS		2.133.623,77	
1.7.2.3.00.00.00.00.00	TRANSFERÊNCIAS DOS MUNICÍPIOS	2.133.623,77		
1.7.2.3.37.00.00.00.00	Transferências a Consórcios Públicos	2.133.623,77		
1.7.2.3.37.01.00.00.00	Prefeitura de Cocal do Sul	320.412,52		
1.7.2.3.37.01.01.00.00	Cocal do Sul - Destinação Final	267.183,09		
1.7.2.3.37.01.02.00.00	Cocal do Sul - Coleta Seletiva	53.229,43		
1.7.2.3.37.02.00.00.00	Prefeitura de Lauro Muller	258.117,36		
1.7.2.3.37.02.01.00.00	Lauro Muller - Destinação Final	217.287,06		
1.7.2.3.37.02.02.00.00	Lauro Muller - Coleta Seletiva	40.830,30		
1.7.2.3.37.03.00.00.00	Prefeitura de Orleans	365.472,96		
1.7.2.3.37.03.01.00.00	Orleans - Destinação Final	339.777,51		
1.7.2.3.37.03.02.00.00	Orleans - Coleta Seletiva	25.695,45		
1.7.2.3.37.04.00.00.00	Prefeitura de Treviso	73.788,44		
1.7.2.3.37.04.01.00.00	Treviso - Destinação Final	53.718,55		
1.7.2.3.37.04.02.00.00	Treviso - Coleta Seletiva	20.069,89		
1.7.2.3.37.05.00.00.00	Prefeitura de Siderópolis	302.118,64		
1.7.2.3.37.05.01.00.00	Siderópolis - Destinação Final	253.871,17		
1.7.2.3.37.05.02.00.00	Siderópolis - Coleta Seletiva	48.247,47		
1.7.2.3.37.06.00.00.00	Prefeitura de Urussanga	489.593,54		
1.7.2.3.37.06.01.00.00	Urussanga - Destinação Final	361.239,66		
1.7.2.3.37.06.02.00.00	Urussanga - Coleta Seletiva	128.353,88		
1.7.2.3.37.07.00.00.00	Prefeitura de Morro da Fumaca	324.120,31		
1.7.2.3.37.07.01.00.00	Morro da Fumaca - Destinação Final	283.408,72		
1.7.2.3.37.07.02.00.00	Morro da Fumaca - Coleta Seletiva	40.711,59		
1.9.0.0.00.00.00.00.00	OUTRAS RECEITAS CORRENTES		32,49	
1.9.2.0.00.00.00.00.00	INDENIZAÇÕES E RESTITUIÇÕES		32,49	
1.9.2.2.00.00.00.00.00	RESTITUIÇÕES	32,49		
1.9.2.2.99.00.00.00.00	Outras Restituicoes	32,49		


Total: 2.159.906,98


URUSSANGA, 31/12/2017

HÉLIO ROBERTO CESA  
PRESIDENTERENATA DE BRIDA ROSSO  
CONTADORA CRC 025290/O-6

Código	Especificação	Desdobramento	Elemento	Categoria Econ.
3.3.90.39.57.00.00.00	Serviços de Processamento de Dados	14.971,00		
3.3.90.39.58.00.00.00	Serviços de Telecomunicações	3.421,07		
3.3.90.39.59.00.00.00	Serviços de Áudio, Vídeo e Foto	1.000,00		
3.3.90.39.63.00.00.00	Serviços Gráficos e Editoriais	3.185,50		
3.3.90.39.66.00.00.00	Serviços Judiciários	159,65		
3.3.90.39.69.00.00.00	seguros em Geral	7.915,64		
3.3.90.39.74.00.00.00	Frete e Transportes de Encomendas	205,43		
3.3.90.39.77.00.00.00	Vigilância Ostensiva/Monitorada	118.390,36		
3.3.90.39.79.00.00.00	Serviços de Apoio Administrativo, Técnico e Operac	2.390,80		
3.3.90.39.83.00.00.00	Serviços de Cópias e Reprodução de Documentos	252,35		
3.3.90.39.88.00.00.00	Serviços de Publicidade e Propaganda	22.935,00		
3.3.90.39.90.00.00.00	Serviços de Publicidade Legal	450,00		
3.3.90.39.96.00.00.00	Outros Serviços de Terc Pessoa Jur - Pagto Antec	3.584,58		
3.3.90.39.97.00.00.00	Despesas de Teleprocessamento	850,22		
3.3.90.39.99.00.00.00	Outros Serviços de Terceiros - Pessoa Jurídica	8.345,27		
3.3.90.47.00.00.00.00	Obrigacoes Tributarias e Contributivas	28.488,49		
3.3.90.47.01.00.00.00	Imposto Sobre Propriedade Territorial Rural - ITR	84,00		
3.3.90.47.02.00.00.00	Imposto S/ Propr Predial e Territ Urbana - IPTU	142,88		
3.3.90.47.05.00.00.00	Imposto S/ Propriedade de Veic Automotores - IPVA	237,75		
3.3.90.47.10.00.00.00	Taxas	648,99		
3.3.90.47.12.00.00.00	Contribuição Para o PIS/PASEP	21.636,97		
3.3.90.47.18.00.00.00	Contrib Previdenciária S/ Serviços de Terc - PF	5.513,40		
3.3.90.47.21.00.00.00	Contribuição Sindical	224,50		
3.3.90.93.00.00.00.00	Indenizacoes e Restituicoes	60.233,60		
3.3.90.93.02.00.00.00	Restituições	60.233,60		
4.0.00.00.00.00.00.00	DESPESAS DE CAPITAL			293.269,43
4.4.00.00.00.00.00.00	INVESTIMENTOS			293.269,43
4.4.90.00.00.00.00.00	Aplicacoes Diretas		293.269,43	
4.4.90.51.00.00.00.00	Obras e Instalacoes	247.702,93		
4.4.90.51.91.00.00.00	Obras em Andamento	247.702,93		
4.4.90.52.00.00.00.00	Equipamentos e Material Permanente	45.566,50		
4.4.90.52.12.00.00.00	Aparelhos e Utensílios Domésticos	79,90		
4.4.90.52.33.00.00.00	Equipamentos Para Áudio, Vídeo e Foto	2.719,00		
4.4.90.52.34.00.00.00	Máquinas, Utensílios e Equipamentos Diversos	9.050,00		
4.4.90.52.35.00.00.00	Equipamentos de Processamento de Dados	3.240,00		
4.4.90.52.39.00.00.00	Equipamentos e Utensílios Hidráulicos e Elétricos	17.211,60		
4.4.90.52.42.00.00.00	Mobiliário em Geral	13.266,00		
			Total:	2.166.826,85

URUSSANGA, 31/12/2017


  
HÉLIO ROBERTO CESA  
PRESIDENTE


  
RENATA DE BRIDA ROSSO  
CONTADORA CRC 025290/O-6

## ESTADO DE SANTA CATARINA


## CIRSURES-CONSORCIO INTERM.RESIDUOS SOLIDOS URBANO


Resumo Geral da Despesa - Anexo 2 - Administração Indireta - CIRSURES-CONSORCIO INTERM.RESIDUOS SOL URBANOS

Código	Especificação	Desdobramento	Elemento	Categoria Econ.
3.0.00.00.00.00.00.00	DESPESAS CORRENTES			1.873.557,42
3.1.00.00.00.00.00.00	PESSOAL E ENCARGOS SOCIAIS			768.780,03
3.1.90.00.00.00.00.00	Aplicacoes Diretas		768.780,03	
3.1.90.11.00.00.00.00	Vencimentos e Vantagens Fixas - Pessoal Civil	545.993,57		
3.1.90.11.01.00.00.00	vencimentos e salários	545.993,57		
3.1.90.13.00.00.00.00	Obrigacoes Patronais	185.906,94		
3.1.90.13.01.00.00.00	FGTS	43.680,67		
3.1.90.13.02.00.00.00	Contribuições Previdenciárias - INSS	142.226,27		
3.1.90.16.00.00.00.00	Outras Despesas Variáveis - Pessoal Civil	20.879,52		
3.1.90.16.44.00.00.00	Serviços Extraordinários	20.879,52		
3.1.90.91.00.00.00.00	Sentencas Judiciais	16.000,00		
3.1.90.91.99.00.00.00	Diversas Sentenças	16.000,00		
3.3.00.00.00.00.00.00	OUTRAS DESPESAS CORRENTES			1.104.777,39
3.3.90.00.00.00.00.00	Aplicacoes Diretas		1.104.777,39	
3.3.90.14.00.00.00.00	Diarias - Civil	4.464,67		
3.3.90.14.14.00.00.00	Diárias no País - Civil	4.464,67		
3.3.90.30.00.00.00.00	Material de Consumo	224.302,18		
3.3.90.30.01.00.00.00	Combustíveis e Lubrificantes Automotivos	44.824,75		
3.3.90.30.11.00.00.00	Material Químico	44.014,00		
3.3.90.30.16.00.00.00	Material de Expediente	1.077,08		
3.3.90.30.17.00.00.00	Material de Processamento de Dados	2.455,00		
3.3.90.30.21.00.00.00	Material de Copa e Cozinha	1.036,96		
3.3.90.30.22.00.00.00	Material de Limpeza e Produção de Higienização	3.223,82		
3.3.90.30.23.00.00.00	Uniformes, Tecidos e Aviamentos	2.940,00		
3.3.90.30.24.00.00.00	Material para Manutenção de Bens Imóveis	91.467,61		
3.3.90.30.25.00.00.00	Material para Manutenção de Bens Móveis	7.221,30		
3.3.90.30.26.00.00.00	Material Elétrico e Eletrônico	70,00		
3.3.90.30.28.00.00.00	Material de Proteção e Segurança	2.032,16		
3.3.90.30.39.00.00.00	Material para Manutenção de Veículos	20.676,50		
3.3.90.30.44.00.00.00	Material de Sinalização Visual e Afins	2.435,00		
3.3.90.30.48.00.00.00	Bens Móveis não Ativáveis	797,00		
3.3.90.30.99.00.00.00	Outros Materiais de Consumo	31,00		
3.3.90.36.00.00.00.00	Outros Servicos de Terceiros - Pessoa Fisica	43.277,82		
3.3.90.36.06.00.00.00	Serviços Técnicos Profissionais	10.906,26		
3.3.90.36.15.00.00.00	Locação de Imóveis	17.706,00		
3.3.90.36.20.00.00.00	Manutenção e Conservação de Veículos	690,30		
3.3.90.36.22.00.00.00	Manutenção e Conservação de Bens Imóveis	2.030,50		
3.3.90.36.25.00.00.00	Serviços de Limpeza e Conservação	1.619,47		
3.3.90.36.35.00.00.00	Serviços de Apoio Administrativo, Técnico e Oper	1.854,00		
3.3.90.36.59.00.00.00	Serviços de Áudio, Vídeo e Foto	471,29		
3.3.90.36.99.00.00.00	Outros Serviços de Terceiros - Pessoa Fisica	8.000,00		
3.3.90.37.00.00.00.00	Locacao de Mao-de-obra	1.500,00		
3.3.90.37.06.00.00.00	Manutenção e Conservação de Bens Móveis	1.500,00		
3.3.90.39.00.00.00.00	Outros Servicos de Terceiros - Pessoa Juridica	742.510,63		
3.3.90.39.01.00.00.00	Assinatura de Periódicos e Anuidades	350,00		
3.3.90.39.02.00.00.00	Condomínios	907,59		
3.3.90.39.05.00.00.00	Serviços Técnicos Profissionais	39.852,75		
3.3.90.39.11.00.00.00	Locação de Softwares	12.000,00		
3.3.90.39.15.00.00.00	Limpeza de Veículos	1.497,00		
3.3.90.39.16.00.00.00	Manutenção e Conservação de Bens Imóveis	423.830,38		
3.3.90.39.17.00.00.00	Manutenção e Conservação de Máquinas e Equip	9.325,53		
3.3.90.39.19.00.00.00	Manutenção e Conservação de Veículos	5.183,53		
3.3.90.39.21.00.00.00	Manutenção e Conservação de Estradas e Vias	9.599,89		
3.3.90.39.43.00.00.00	Serviços de Energia Elétrica	41.015,09		
3.3.90.39.48.00.00.00	Serviços de Seleção e Treinamento	1.780,00		
3.3.90.39.50.00.00.00	Serviços Médico-Hospitalar, Odontológico e Labor	840,00		
3.3.90.39.51.00.00.00	Serviços de Análises e Pesquisas Científicas	8.272,00		

Código	Especificação	Desdobramento	Elemento	Categoria Econ.
3.3.90.39.57.00.00.00	Serviços de Processamento de Dados	14.971,00		
3.3.90.39.58.00.00.00	Serviços de Telecomunicações	3.421,07		
3.3.90.39.59.00.00.00	Serviços de Áudio, Vídeo e Foto	1.000,00		
3.3.90.39.63.00.00.00	Serviços Gráficos e Editoriais	3.185,50		
3.3.90.39.66.00.00.00	Serviços Judiciários	159,65		
3.3.90.39.69.00.00.00	seguros em Geral	7.915,64		
3.3.90.39.74.00.00.00	Frete e Transportes de Encomendas	205,43		
3.3.90.39.77.00.00.00	Vigilância Ostensiva/Monitorada	118.390,36		
3.3.90.39.79.00.00.00	Serviços de Apoio Administrativo, Técnico e Operac	2.390,80		
3.3.90.39.83.00.00.00	Serviços de Cópias e Reprodução de Documentos	252,35		
3.3.90.39.88.00.00.00	Serviços de Publicidade e Propaganda	22.935,00		
3.3.90.39.90.00.00.00	Serviços de Publicidade Legal	450,00		
3.3.90.39.96.00.00.00	Outros Serviços de Terc Pessoa Jur - Pagto Antec	3.584,58		
3.3.90.39.97.00.00.00	Despesas de Teleprocessamento	850,22		
3.3.90.39.99.00.00.00	Outros Serviços de Terceiros - Pessoa Jurídica	8.345,27		
3.3.90.47.00.00.00.00	Obrigacoes Tributarias e Contributivas	28.488,49		
3.3.90.47.01.00.00.00	Imposto Sobre Propriedade Territorial Rural - ITR	84,00		
3.3.90.47.02.00.00.00	Imposto S/ Propr Predial e Territ Urbana - IPTU	142,88		
3.3.90.47.05.00.00.00	Imposto S/ Propriedade de Veic Automotores - IPVA	237,75		
3.3.90.47.10.00.00.00	Taxas	648,99		
3.3.90.47.12.00.00.00	Contribuição Para o PIS/PASEP	21.636,97		
3.3.90.47.18.00.00.00	Contrib Previdenciária S/ Serviços de Terc - PF	5.513,40		
3.3.90.47.21.00.00.00	Contribuição Sindical	224,50		
3.3.90.93.00.00.00.00	Indenizacoes e Restituicoes	60.233,60		
3.3.90.93.02.00.00.00	Restituições	60.233,60		
4.0.00.00.00.00.00.00	DESPESAS DE CAPITAL			293.269,43
4.4.00.00.00.00.00.00	INVESTIMENTOS			293.269,43
4.4.90.00.00.00.00.00	Aplicacoes Diretas		293.269,43	
4.4.90.51.00.00.00.00	Obras e Instalacoes	247.702,93		
4.4.90.51.91.00.00.00	Obras em Andamento	247.702,93		
4.4.90.52.00.00.00.00	Equipamentos e Material Permanente	45.566,50		
4.4.90.52.12.00.00.00	Aparelhos e Utensilios Domésticos	79,90		
4.4.90.52.33.00.00.00	Equipamentos Para Áudio, Vídeo e Foto	2.719,00		
4.4.90.52.34.00.00.00	Máquinas, Utensílios e Equipamentos Diversos	9.050,00		
4.4.90.52.35.00.00.00	Equipamentos de Processamento de Dados	3.240,00		
4.4.90.52.39.00.00.00	Equipamentos e Utensílios Hidráulicos e Elétricos	17.211,60		
4.4.90.52.42.00.00.00	Mobiliário em Geral	13.266,00		
			Total:	2.166.826,85

URUSSANGA, 31/12/2017


  
 HÉLIO ROBERTO CESA  
 PRESIDENTE


  
 RENATA DE BRIDA ROSSO  
 CONTADORA CRC 025290/O-6

## ESTADO DE SANTA CATARINA

## CIRSURES-CONSORCIO INTERM.RESIDUOS SOLIDOS URBANOS

Natureza da Despesa segundo as Categorias Econômicas - Anexo 2

Administração Indireta - CIRSURES-CONSORCIO INTERM.RESIDUOS SOLIDOS URBANOS

Entidade : CIRSURES-CONSORCIO INTERM.RESIDUOS SOLIDOS URBANOS

Órgão: 01 - CIRSURES-CONS. INTERM. RESIDUOS SOLIDOS URBANOS

Unidade Orçamentária: 01 - CIRSURES-CONS. INTERM. RESIDUOS SOLIDOS URBANOS

Código	Especificação	Desdobramento	Elemento	Categoria Econ.
3.0.00.00.00.00.00.00	DESPESAS CORRENTES			1.873.557,42
3.1.00.00.00.00.00.00	PESSOAL E ENCARGOS SOCIAIS			768.780,03
3.1.90.00.00.00.00.00	Aplicacoes Diretas		768.780,03	
3.1.90.11.00.00.00.00	Vencimentos e Vantagens Fixas - Pessoal Civil	545.993,57		
3.1.90.11.01.00.00.00	vencimentos e salários	545.993,57		
3.1.90.13.00.00.00.00	Obrigações Patronais	185.906,94		
3.1.90.13.01.00.00.00	FGTS	43.680,67		
3.1.90.13.02.00.00.00	Contribuições Previdenciárias - INSS	142.226,27		
3.1.90.16.00.00.00.00	Outras Despesas Variáveis - Pessoal Civil	20.879,52		
3.1.90.16.44.00.00.00	Serviços Extraordinários	20.879,52		
3.1.90.91.00.00.00.00	Sentenças Judiciais	16.000,00		
3.1.90.91.99.00.00.00	Diversas Sentenças	16.000,00		
3.3.00.00.00.00.00.00	OUTRAS DESPESAS CORRENTES			1.104.777,39
3.3.90.00.00.00.00.00	Aplicacoes Diretas		1.104.777,39	
3.3.90.14.00.00.00.00	Diárias - Civil	4.464,67		
3.3.90.14.14.00.00.00	Diárias no País - Civil	4.464,67		
3.3.90.30.00.00.00.00	Material de Consumo	224.302,18		
3.3.90.30.01.00.00.00	Combustíveis e Lubrificantes Automotivos	44.824,75		
3.3.90.30.11.00.00.00	Material Químico	44.014,00		
3.3.90.30.16.00.00.00	Material de Expediente	1.077,08		
3.3.90.30.17.00.00.00	Material de Processamento de Dados	2.455,00		
3.3.90.30.21.00.00.00	Material de Copa e Cozinha	1.036,96		
3.3.90.30.22.00.00.00	Material de Limpeza e Produção de Higienização	3.223,82		
3.3.90.30.23.00.00.00	Uniformes, Tecidos e Aviamentos	2.940,00		
3.3.90.30.24.00.00.00	Material para Manutenção de Bens Imóveis	91.467,61		
3.3.90.30.25.00.00.00	Material para Manutenção de Bens Móveis	7.221,30		
3.3.90.30.26.00.00.00	Material Elétrico e Eletrônico	70,00		
3.3.90.30.28.00.00.00	Material de Proteção e Segurança	2.032,16		
3.3.90.30.39.00.00.00	Material para Manutenção de Veículos	20.676,50		
3.3.90.30.44.00.00.00	Material de Sinalização Visual e Afins	2.435,00		
3.3.90.30.48.00.00.00	Bens Móveis não Ativáveis	797,00		
3.3.90.30.99.00.00.00	Outros Materiais de Consumo	31,00		
3.3.90.36.00.00.00.00	Outros Serviços de Terceiros - Pessoa Física	43.277,82		
3.3.90.36.06.00.00.00	Serviços Técnicos Profissionais	10.906,26		
3.3.90.36.15.00.00.00	Locação de Imóveis	17.706,00		
3.3.90.36.20.00.00.00	Manutenção e Conservação de Veículos	690,30		
3.3.90.36.22.00.00.00	Manutenção e Conservação de Bens Imóveis	2.030,50		
3.3.90.36.25.00.00.00	Serviços de Limpeza e Conservação	1.619,47		
3.3.90.36.35.00.00.00	Serviços de Apoio Administrativo, Técnico e Oper	1.854,00		
3.3.90.36.59.00.00.00	Serviços de Áudio, Vídeo e Foto	471,29		
3.3.90.36.99.00.00.00	Outros Serviços de Terceiros - Pessoa Física	8.000,00		
3.3.90.37.00.00.00.00	Locacao de Mao-de-obra	1.500,00		
3.3.90.37.06.00.00.00	Manutenção e Conservação de Bens Móveis	1.500,00		
3.3.90.39.00.00.00.00	Outros Serviços de Terceiros - Pessoa Jurídica	742.510,63		
3.3.90.39.01.00.00.00	Assinatura de Periódicos e Anuidades	350,00		
3.3.90.39.02.00.00.00	Condomínios	907,59		
3.3.90.39.05.00.00.00	Serviços Técnicos Profissionais	39.852,75		
3.3.90.39.11.00.00.00	Locação de Softwares	12.000,00		
3.3.90.39.15.00.00.00	Limpeza de Veículos	1.497,00		
3.3.90.39.16.00.00.00	Manutenção e Conservação de Bens Imóveis	423.830,38		
3.3.90.39.17.00.00.00	Manutenção e Conservação de Máquinas e Equip	9.325,53		

## ESTADO DE SANTA CATARINA

## CIRSURES-CONSORCIO INTERM.RESIDUOS SOLIDOS URBANOS

Natureza da Despesa segundo as Categorias Econômicas - Anexo 2

Administração Indireta - CIRSURES-CONSORCIO INTERM.RESIDUOS SOLIDOS URBANOS

Entidade : CIRSURES-CONSORCIO INTERM.RESIDUOS SOLIDOS URBANOS

Órgão: 01 - CIRSURES-CONS. INTERM. RESIDUOS SOLIDOS URBANOS

Unidade Orçamentária: 01 - CIRSURES-CONS. INTERM. RESIDUOS SOLIDOS URBANOS

Código	Especificação	Desdobramento	Elemento	Categoria Econ.
3.3.90.39.19.00.00.00	Manutenção e Conservação de Veículos	5.183,53		
3.3.90.39.21.00.00.00	Manutenção e Conservação de Estradas e Vias	9.599,89		
3.3.90.39.43.00.00.00	Serviços de Energia Elétrica	41.015,09		
3.3.90.39.48.00.00.00	Serviços de Seleção e Treinamento	1.780,00		
3.3.90.39.50.00.00.00	Serviços Médico-Hospitalar, Odontológico e Labor	840,00		
3.3.90.39.51.00.00.00	Serviços de Análises e Pesquisas Científicas	8.272,00		
3.3.90.39.57.00.00.00	Serviços de Processamento de Dados	14.971,00		
3.3.90.39.58.00.00.00	Serviços de Telecomunicações	3.421,07		
3.3.90.39.59.00.00.00	Serviços de Áudio, Vídeo e Foto	1.000,00		
3.3.90.39.63.00.00.00	Serviços Gráficos e Editoriais	3.185,50		
3.3.90.39.66.00.00.00	Serviços Judiciários	159,65		
3.3.90.39.69.00.00.00	seguros em Geral	7.915,64		
3.3.90.39.74.00.00.00	Fretes e Transportes de Encomendas	205,43		
3.3.90.39.77.00.00.00	Vigilância Ostensiva/Monitorada	118.390,36		
3.3.90.39.79.00.00.00	Serviços de Apoio Administrativo, Técnico e Operac	2.390,80		
3.3.90.39.83.00.00.00	Serviços de Cópias e Reprodução de Documentos	252,35		
3.3.90.39.88.00.00.00	Serviços de Publicidade e Propaganda	22.935,00		
3.3.90.39.90.00.00.00	Serviços de Publicidade Legal	450,00		
3.3.90.39.96.00.00.00	Outros Serviços de Terc Pessoa Jur - Pagto Antec	3.584,58		
3.3.90.39.97.00.00.00	Despesas de Teleprocessamento	850,22		
3.3.90.39.99.00.00.00	Outros Serviços de Terceiros - Pessoa Jurídica	8.345,27		
3.3.90.47.00.00.00.00	Obrigacoes Tributarias e Contributivas	28.488,49		
3.3.90.47.01.00.00.00	Imposto Sobre Propriedade Territorial Rural - ITR	84,00		
3.3.90.47.02.00.00.00	Imposto S/ Propr Predial e Territ Urbana - IPTU	142,88		
3.3.90.47.05.00.00.00	Imposto S/ Propriedade de Veic Automotores - IPVA	237,75		
3.3.90.47.10.00.00.00	Taxas	648,99		
3.3.90.47.12.00.00.00	Contribuição Para o PIS/PASEP	21.636,97		
3.3.90.47.18.00.00.00	Contrib Previdenciária S/ Serviços de Terc - PF	5.513,40		
3.3.90.47.21.00.00.00	Contribuição Sindical	224,50		
3.3.90.93.00.00.00.00	Indenizacoes e Restituicoes	60.233,60		
3.3.90.93.02.00.00.00	Restituições	60.233,60		
4.0.00.00.00.00.00.00	DESPESAS DE CAPITAL			293.269,43
4.4.00.00.00.00.00.00	INVESTIMENTOS			293.269,43
4.4.90.00.00.00.00.00	Aplicacoes Diretas		293.269,43	
4.4.90.51.00.00.00.00	Obras e Instalacoes	247.702,93		
4.4.90.51.91.00.00.00	Obras em Andamento	247.702,93		
4.4.90.52.00.00.00.00	Equipamentos e Material Permanente	45.566,50		
4.4.90.52.12.00.00.00	Aparelhos e Utensílios Domésticos	79,90		
4.4.90.52.33.00.00.00	Equipamentos Para Áudio, Vídeo e Foto	2.719,00		
4.4.90.52.34.00.00.00	Máquinas, Utensílios e Equipamentos Diversos	9.050,00		
4.4.90.52.35.00.00.00	Equipamentos de Processamento de Dados	3.240,00		
4.4.90.52.39.00.00.00	Equipamentos e Utensílios Hidráulicos e Elétricos	17.211,60		
4.4.90.52.42.00.00.00	Mobiliário em Geral	13.266,00		

**ESTADO DE SANTA CATARINA****CIRSURES-CONSORCIO INTERM.RESIDUOS SOLIDOS URBANOS**

Natureza da Despesa segundo as Categorias Econômicas - Anexo 2

Administração Indireta - CIRSURES-CONSORCIO INTERM.RESIDUOS SOLIDOS URBANOS

Entidade : CIRSURES-CONSORCIO INTERM.RESIDUOS SOLIDOS URBANOS

Órgão: 01 - CIRSURES-CONS. INTERM. RESIDUOS SOLIDOS URBANOS

Unidade Orçamentária: 01 - CIRSURES-CONS. INTERM. RESIDUOS SOLIDOS URBANOS

Código	Especificação	Desdobramento	Elemento	Categoria Econ.
4.4.90.52.42.00.00.00	Mobiliário em Geral	13.266,00		


Total da Unidade: 2.166.826,85


Total do Órgão: 2.166.826,85

Total da Entidade: 2.166.826,85

TOTAL GERAL: 2.166.826,85

URUSSANGA, 31/12/2017

  
 HÉLIO ROBERTO CESA  
 PRESIDENTE

  
 RENATA DE BRIDA ROSSO  
 CONTADORA CRC 025290/O-6



**ESTADO DE SANTA CATARINA**

**CIRSURES-CONSORCIO INTERM.RESIDUOS SOLIDOS URBANOS**

Entidade : CIRSURES-CONSORCIO INTERM.RESIDUOS SOLIDOS URBANOS

Órgão: 01 - CIRSURES-CONS. INTERM. RESIDUOS SOLIDOS URBANOS

Unidade Orçamentária: 01 - CIRSURES-CONS. INTERM. RESIDUOS SOLIDOS URBANOS

Código	Especificação	Operações Especiais	Projetos	Atividades	Total
15	Urbanismo			2.166.826,85	2.166.826,85
15.452	Serviços Urbanos			2.166.826,85	2.166.826,85
15.452.0001	GESTAO DE RESIDUOS SOLIDOS			2.166.826,85	2.166.826,85
15.452.0001.2.001	Manutenção das Atividades do CIRSURES.			2.166.826,85	2.166.826,85
Total:					2.166.826,85
Total da Entidade:					2.166.826,85
TOTAL GERAL:					2.166.826,85

URUSSANGA, 31/12/2017

HÉLIO ROBERTO CESA  
PRESIDENTE

  
RENATA DE BRIDA ROSSO  
CONTADORA CRC 025290/O-6

**ESTADO DE SANTA CATARINA**

**CIRSURES-CONSORCIO INTERM.RESIDUOS SOLIDOS URBANOS**

Demonstrativo de Funções, Subfunções e Programas por Projetos e Atividades - Anexo 07 - Administração Indireta - CIRSURES-CONSORCIO INTERM.RESIDUOS SOLIDOS URBANOS

Betha Sistemas

Exercício de 2017

Período: Janeiro a Dezembro

Código	Especificação	Operações Especiais	Projetos	Atividades	Total
15	Urbanismo			2.166.826,85	2.166.826,85
15.452	Serviços Urbanos			2.166.826,85	2.166.826,85
15.452.0001	GESTAO DE RESIDUOS SOLIDOS			2.166.826,85	2.166.826,85
15.452.0001.2.001	Manutenção das Atividades do CIRSURES.			2.166.826,85	2.166.826,85
<b>Total:</b>		<b>0,00</b>	<b>0,00</b>	<b>2.166.826,85</b>	<b>2.166.826,85</b>

URUSSANGA, 31/12/2017

  
HÉLIO ROBERTO CESA  
PRESIDENTE

  
RENATA DE BRIDA ROSSO  
CONTADORA CRC 025290/O-6

## ESTADO DE SANTA CATARINA

## CIRSURES-CONSORCIO INTERM.RESIDUOS SOLIDOS URBANOS

Período: Janeiro à Dezembro


Demonstrativo da Despesa por Funções, Subfunções e Programas Conforme o Vínculo com os Recursos

Página 1

Anexo 08 - Administração Indireta - CIRSURES-CONSORCIO INTERM.RESIDUOS SOLIDOS URBANOS

Código	Especificação	Ordinário	Vinculado	Total
15	Urbanismo	1.901.580,49	265.246,36	2.166.826,85
15.452	Serviços Urbanos	1.901.580,49	265.246,36	2.166.826,85
15.452.0001	GESTAO DE RESIDUOS SOLIDOS	1.901.580,49	265.246,36	2.166.826,85
15.452.0001.2.001	Manutenção das Atividades do CIRSURES.	1.901.580,49	265.246,36	2.166.826,85
	Total:	1.901.580,49	265.246,36	2.166.826,85

URUSSANGA, 31/12/2017

  
HÉLIO ROBERTO CESA  
PRESIDENTE  
RENATA DE BRIDA ROSSO  
CONTADORA CRC 025290/O-6

**ESTADO DE SANTA CATARINA**  
**CIRSURES-CONSORCIO INTERM.RESIDUOS SOLIDOS URBANOS**

Demonstrativo da Despesa por Órgãos e Funções - Anexo 9 - Administração Indireta - CIRSURES-CONSORCIO INTERM.RESIDUOS SOLIDO:

ÓRGÃOS	CULTURA	DIREITOS DA CIDADANIA	URBANISMO	HABITAÇÃO	SANEAMENTO	GESTÃO AMBIENTAL
--------	---------	-----------------------	-----------	-----------	------------	------------------

1 CIRSURES-CONS. INTERM. RESIDUOS SOLID\* 2.166.826,85  
 Total: 2.166.826,85

ÓRGÃOS	ENERGIA	TRANSPORTES	DESPORTO E LAZER	ENCARGOS ESPECIAIS	RESERVA DE CONTINGENCIA	TOTAL
--------	---------	-------------	------------------	--------------------	-------------------------	-------

1 CIRSURES-CONS. INTERM. RESIDUOS SOLID\* 2.166.826,85  
 Total: 2.166.826,85

URUSSANGA, 31/12/2017

HÉLIO ROBERTO CESA  
 PRESIDENTE

RENATA DE BRIDA ROSSO  
 CONTADORA CRC 025290/O-6

## ESTADO DE SANTA CATARINA

## CIRSURES-CONSORCIO INTERM.RESIDUOS SOLIDOS URBANO:

Período: Janeiro à Dezembro

Comparativo da Receita Orçada Com a Arrecadada - Anexo 10

Página 1

## Administração Indireta - CIRSURES-CONSORCIO INTERM.RESIDUOS SOLIDOS URBANOS

Títulos	Orçada	Arrecadada	Diferenças	
			Para mais	Para Menos
RECEITAS	3.123.407,53	2.159.906,98	92.044,77	1.055.545,32
RECEITAS CORRENTES	2.168.621,95	2.159.906,98	92.044,77	100.759,74
RECEITA PATRIMONIAL	0,00	26.250,72	26.250,72	0,00
RECEITAS DE VALORES MOBILIÁRIOS	0,00	26.250,72	26.250,72	0,00
Remuneração de Depósitos Bancários	0,00	26.250,72	26.250,72	0,00
Remuneração de Dep Banc de Rec Vinculados	0,00	5.871,59	5.871,59	0,00
Remuneração de Outros Dep Banc Recursos Vinculados	0,00	5.871,59	5.871,59	0,00
Remuneração de Dep. Banc. de Rec. Não Vinculados	0,00	20.379,13	20.379,13	0,00
Remuneração de Outros Dep Recursos Não Vinculados	0,00	20.379,13	20.379,13	0,00
TRANSFERÊNCIAS CORRENTES	2.168.621,95	2.133.623,77	65.761,56	100.759,74
TRANSFERÊNCIAS INTERGOVERNAMENTAIS	2.168.621,95	2.133.623,77	65.761,56	100.759,74
TRANSFERÊNCIAS DOS MUNICÍPIOS	2.168.621,95	2.133.623,77	65.761,56	100.759,74
Transferências a Consórcios Públicos	2.168.621,95	2.133.623,77	65.761,56	100.759,74
Prefeitura de Cocal do Sul	356.705,41	320.412,52	0,00	36.292,89
Cocal do Sul - Destinação Final	293.368,93	267.183,09	0,00	26.185,84
Cocal do Sul - Coleta Seletiva	63.336,48	53.229,43	0,00	10.107,05
Prefeitura de Lauro Muller	243.099,53	258.117,36	16.411,85	1.394,02
Lauro Muller - Destinação Final	200.875,21	217.287,06	16.411,85	0,00
Lauro Muller - Coleta Seletiva	42.224,32	40.830,30	0,00	1.394,02
Prefeitura de Orleans	384.609,93	365.472,96	0,00	19.136,97
Orleans - Destinação Final	358.219,73	339.777,51	0,00	18.442,22
Orleans - Coleta Seletiva	26.390,20	25.695,45	0,00	694,75
Prefeitura de Treviso	92.151,23	73.788,44	0,00	18.362,79
Treviso - Destinação Final	60.482,99	53.718,55	0,00	6.764,44
Treviso - Coleta Seletiva	31.668,24	20.069,89	0,00	11.598,35
Prefeitura de Siderópolis	281.588,57	302.118,64	25.063,00	4.532,93
Siderópolis - Destinação Final	228.808,17	253.871,17	25.063,00	0,00
Siderópolis - Coleta Seletiva	52.780,40	48.247,47	0,00	4.532,93
Prefeitura de Urussanga	468.903,96	489.593,54	24.286,71	3.597,13
Urussanga - Destinação Final	336.952,95	361.239,66	24.286,71	0,00
Urussanga - Coleta Seletiva	131.951,01	128.353,88	0,00	3.597,13
Prefeitura de Morro da Fumaca	341.563,32	324.120,31	0,00	17.443,01
Morro da Fumaca - Destinação Final	299.339,00	283.408,72	0,00	15.930,28
Morro da Fumaça - Coleta Seletiva	42.224,32	40.711,59	0,00	1.512,73
OUTRAS RECEITAS CORRENTES	0,00	32,49	32,49	0,00
INDENIZAÇÕES E RESTITUIÇÕES	0,00	32,49	32,49	0,00
RESTITUIÇÕES	0,00	32,49	32,49	0,00
Outras Restituições	0,00	32,49	32,49	0,00
RECEITAS DE CAPITAL	954.785,58	0,00	0,00	954.785,58
TRANSFERÊNCIAS DE CAPITAL	954.785,58	0,00	0,00	954.785,58
TRANSFERÊNCIAS DE CONVÊNIOS	954.785,58	0,00	0,00	954.785,58
Transf. Convênios da União e de suas Entidades	954.785,58	0,00	0,00	954.785,58

## ESTADO DE SANTA CATARINA


## CIRSURES-CONSORCIO INTERM.RESIDUOS SOLIDOS URBANO:


Comparativo da Receita Orçada Com a Arrecadada - Anexo 10

Administração Indireta - CIRSURES-CONSORCIO INTERM.RESIDUOS SOLIDOS URBANOS

Títulos	Orçada	Arrecadada	Diferenças	
			Para mais	Para Menos
Outras Transferências de Convênios da União	954.785,58	0,00	0,00	954.785,58
Totais:	3.123.407,53	2.159.906,98	92.044,77	1.055.545,32

URUSSANGA, 31/12/2017


  
 HÉLIO ROBERTO CESA  
 PRESIDENTE


  
 RENATA DE BRIDA ROSSO  
 CONTADORA CRC 025290/O-6

Entidade : CIRSURES-CONSORCIO INTERM.RESIDUOS SOLIDOS URBANOS

Títulos	Autorizada R\$		Realizada R\$	Diferenças R\$
	Créditos Orçamentários e Suplementares	Créditos Especiais e Extraordinários		
01 CIRSURES-CONS. INTERM. RESIDUOS SOLIDOS URBANOS	3.183.641,13	0,00	2.166.826,85	1.016.814,28
01.01 CIRSURES-CONS. INTERM. RESIDUOS SOLIDOS URBANOS	3.183.641,13	0,00	2.166.826,85	1.016.814,28
0101.15 Urbanismo	3.183.641,13	0,00	2.166.826,85	1.016.814,28
0101.15.452 Serviços Urbanos	3.183.641,13	0,00	2.166.826,85	1.016.814,28
01.01.15.452.0001 GESTAO DE RESIDUOS SOLIDOS	3.183.641,13	0,00	2.166.826,85	1.016.814,28
01.01.15.452.0001.2.001 Manutenção das Atividades do CIRSURES.	3.183.641,13	0,00	2.166.826,85	1.016.814,28
3.1.90.00.00.00.00.000000 Aplicacoes Diretas	804.042,20	0,00	768.780,03	35.262,17
3.1.90.11.00.00.00.000000 Vencimentos e Vantagens Fixas - Pessoal Civil			545.993,57	
3.1.90.11.01.00.00.000000 vencimentos e salários			545.993,57	
3.1.90.13.00.00.00.000000 Obrigacoes Patronais			185.906,94	
3.1.90.13.01.00.00.000000 FGTS			43.680,67	
3.1.90.13.02.00.00.000000 Contribuições Previdenciárias - INSS			142.226,27	
3.1.90.16.00.00.00.000000 Outras Despesas Variaveis - Pessoal Civil			20.879,52	
3.1.90.16.44.00.00.000000 Serviços Extraordinários			20.879,52	
3.1.90.91.00.00.00.000000 Sentencas Judiciais			16.000,00	
3.1.90.91.99.00.00.000000 Diversas Sentenças			16.000,00	
3.3.90.00.00.00.00.000000 Aplicacoes Diretas			1.044.543,79	154.567,85
3.3.90.00.00.00.00.000300 Aplicacoes Diretas	1.199.111,64	0,00	1.199.111,64	
3.3.90.14.00.00.00.000000 Diarias - Civil	60.233,60	0,00	60.233,60	0,00
3.3.90.14.14.00.00.000000 Diárias no País - Civil			4.464,67	
3.3.90.30.00.00.00.000000 Material de Consumo			4.464,67	
3.3.90.30.01.00.00.000000 Combustiveis e Lubrificantes Automotivos			224.302,18	
3.3.90.30.11.00.00.000000 Material Químico			44.824,75	
3.3.90.30.16.00.00.000000 Material de Expediente			44.014,00	
3.3.90.30.17.00.00.000000 Material de Processamento de Dados			1.077,08	
3.3.90.30.21.00.00.000000 Material de Copa e Cozinha			2.455,00	
3.3.90.30.22.00.00.000000 Material de Limpeza e Produção de Higienização			1.036,96	
3.3.90.30.23.00.00.000000 Uniformes, Tecidos e Aviamentos			3.223,82	
3.3.90.30.24.00.00.000000 Material para Manutenção de Bens Imóveis			2.940,00	
3.3.90.30.25.00.00.000000 Material para Manutenção de Bens Móveis			91.467,61	
3.3.90.30.26.00.00.000000 Material Elétrico e Eletrônico			7.221,30	
3.3.90.30.28.00.00.000000 Material de Proteção e Segurança			70,00	
3.3.90.30.39.00.00.000000 Material para Manutenção de Veículos			2.032,16	
			20.676,50	

Entidade : CIRSURES-CONSORCIO INTERM.RESIDUOS SOLIDOS URBANOS

Títulos	Autorizada R\$		Realizada R\$	Diferenças R\$
	Créditos Orçamentários e Suplementares	Créditos Especiais e Extraordinários		
01 CIRSURES-CONS. INTERM. RESIDUOS SOLIDOS URBANOS	3.183.641,13	0,00	2.166.826,85	1.016.814,28
01.01 CIRSURES-CONS. INTERM. RESIDUOS SOLIDOS URBANOS	3.183.641,13	0,00	2.166.826,85	1.016.814,28
0101.15 Urbanismo	3.183.641,13	0,00	2.166.826,85	1.016.814,28
0101.15.452 Serviços Urbanos	3.183.641,13	0,00	2.166.826,85	1.016.814,28
01.01.15.452.0001 GESTAO DE RESIDUOS SOLIDOS	3.183.641,13	0,00	2.166.826,85	1.016.814,28
01.01.15.452.0001.2.001 Manutenção das Atividades do CIRSURES.	3.183.641,13	0,00	2.166.826,85	1.016.814,28
3.3.90.30.44.00.00.000000 Material de Sinalização Visual e Afins			2.435,00	
3.3.90.30.48.00.00.000000 Bens Móveis não Ativáveis			797,00	
3.3.90.30.99.00.00.000000 Outros Materiais de Consumo			31,00	
3.3.90.36.00.00.00.000000 Outros Serviços de Terceiros - Pessoa Física			43.277,82	
3.3.90.36.06.00.00.000000 Serviços Técnicos Profissionais			10.906,26	
3.3.90.36.15.00.00.000000 Locação de Imóveis			17.706,00	
3.3.90.36.20.00.00.000000 Manutenção e Conservação de Veículos			690,30	
3.3.90.36.22.00.00.000000 Manutenção e Conservação de Bens Imóveis			2.030,50	
3.3.90.36.25.00.00.000000 Serviços de Limpeza e Conservação			1.619,47	
3.3.90.36.35.00.00.000000 Serviços de Apoio Administrativo, Técnico e Oper			1.854,00	
3.3.90.36.59.00.00.000000 Serviços de Áudio, Vídeo e Foto			471,29	
3.3.90.36.99.00.00.000000 Outros Serviços de Terceiros - Pessoa Física			8.000,00	
3.3.90.37.00.00.00.000000 Locacao de Mao-de-obra			1.500,00	
3.3.90.37.06.00.00.000000 Manutenção e Conservação de Bens Móveis			1.500,00	
3.3.90.39.00.00.00.000000 Outros Serviços de Terceiros - Pessoa Juridica			742.510,63	
3.3.90.39.01.00.00.000000 Assinatura de Periódicos e Anuidades			350,00	
3.3.90.39.02.00.00.000000 Condomínios			907,59	
3.3.90.39.05.00.00.000000 Serviços Técnicos Profissionais			39.852,75	
3.3.90.39.11.00.00.000000 Locação de Softwares			12.000,00	
3.3.90.39.15.00.00.000000 Limpeza de Veículos			1.497,00	
3.3.90.39.16.00.00.000000 Manutenção e Conservação de Bens Imóveis			423.830,38	
3.3.90.39.17.00.00.000000 Manutenção e Conservação de Máquinas e Equip			9.325,53	
3.3.90.39.19.00.00.000000 Manutenção e Conservação de Veículos			5.183,53	
3.3.90.39.21.00.00.000000 Manutenção e Conservação de Estradas e Vias			9.599,89	
3.3.90.39.43.00.00.000000 Serviços de Energia Elétrica			41.015,09	
3.3.90.39.48.00.00.000000 Serviços de Seleção e Treinamento			1.760,00	
3.3.90.39.50.00.00.000000 Serviços Médico-Hospitalar, Odontológico e Labor			840,00	





Entidade : CIRSURES-CONSORCIO INTERM.RESIDUOS SOLIDOS URBANOS

Títulos	Autorizada R\$			Realizada R\$	Diferenças R\$
	Créditos Orçamentários e Suplementares	Créditos Especiais e Extraordinários	Total		
01 CIRSURES-CONS. INTERM. RESIDUOS SOLIDOS URBANOS	3.183.641,13	0,00	3.183.641,13	2.166.826,85	1.016.814,28
01.01 CIRSURES-CONS. INTERM. RESIDUOS SOLIDOS URBANOS	3.183.641,13	0,00	3.183.641,13	2.166.826,85	1.016.814,28
0101.15 Urbanismo	3.183.641,13	0,00	3.183.641,13	2.166.826,85	1.016.814,28
0101.15.452 Serviços Urbanos	3.183.641,13	0,00	3.183.641,13	2.166.826,85	1.016.814,28
01.01.15.452.0001 GESTAO DE RESIDUOS SOLIDOS	3.183.641,13	0,00	3.183.641,13	2.166.826,85	1.016.814,28
01.01.15.452.0001.2.001 Manutenção das Atividades do CIRSURES.	3.183.641,13	0,00	3.183.641,13	2.166.826,85	1.016.814,28
4.4.90.00.00.00.00.0000300 Aplicacoes Diretas	954.785,58	0,00	954.785,58	205.012,76	749.772,82
4.4.90.51.00.00.00.0000000 Obras e Instalacoes				42.690,17	
4.4.90.51.00.00.00.0000300 Obras e Instalacoes				205.012,76	
4.4.90.51.91.00.00.0000000 Obras em Andamento				42.690,17	
4.4.90.51.91.00.00.0000300 Obras em Andamento				205.012,76	
4.4.90.52.00.00.00.0000000 Equipamentos e Material Permanente				45.566,50	
4.4.90.52.12.00.00.0000000 Aparelhos e Utensilios Domésticos				79,90	
4.4.90.52.33.00.00.0000000 Equipamentos Para Áudio, Vídeo e Foto				2.719,00	
4.4.90.52.34.00.00.0000000 Máquinas, Utensilios e Equipamentos Diversos				9.050,00	
4.4.90.52.35.00.00.0000000 Equipamentos de Processamento de Dados				3.240,00	
4.4.90.52.39.00.00.0000000 Equipamentos e Utensilios Hidráulicos e Elétricos				17.211,60	
4.4.90.52.42.00.00.0000000 Mobiliário em Geral				13.266,00	
<b>Total por Entidade:</b>	<b>3.183.641,13</b>	<b>0,00</b>	<b>3.183.641,13</b>	<b>2.166.826,85</b>	<b>1.016.814,28</b>
<b>Total Geral:</b>	<b>3.183.641,13</b>	<b>0,00</b>	<b>3.183.641,13</b>	<b>2.166.826,85</b>	<b>1.016.814,28</b>

URUSSANGA, 31/12/2017

HÉLIO ROBERTO CESA  
PRESIDENTE

RENATA DE BRIDA ROSSO  
CONTADORA CRC 025290/O-6



AMORTIZAÇÃO DA DÍVIDA/ REFINANCIAMENTO (VII)	0,00	0,00	0,00	0,00	0,00	0,00
Outras Dívidas	0,00	0,00	0,00	0,00	0,00	0,00
SUBTOTAL COM REFINANCIAMENTO (VIII) = (VI + VII)	3.123.407,53	3.183.641,13	2.166.826,85	2.070.674,10	1.989.135,03	1.016.814,28
SUPERÁVIT (IX)	-	-	-	-	-	0,00
TOTAL (X) = (VIII + IX)	3.123.407,53	3.183.641,13	2.166.826,85	2.070.674,10	1.989.135,03	1.016.814,28


## ANEXO 1 - DEMONSTRATIVO DE EXECUÇÃO DOS RESTOS A PAGAR NÃO PROCESSADOS:


RESTOS A PAGAR NÃO PROCESSADOS	INSCRITOS		LIQUIDADOS (c)	PAGOS (d)	CANCELADOS (e)	SALDO (f) = (a+b-d-e)
	EM EXERCÍCIOS ANTERIORES (a)	EM 31 DE DEZEMBRO DO EXERCÍCIO ANTERIOR (b)				
DESPESAS CORRENTES	0,00	0,00	0,00	0,00	0,00	0,00
PESSOAL E ENCARGOS SOCIAIS	0,00	0,00	0,00	0,00	0,00	0,00
JUROS E ENCARGOS DA DIVIDA	0,00	0,00	0,00	0,00	0,00	0,00
OUTRAS DESPESAS CORRENTE:	0,00	0,00	0,00	0,00	0,00	0,00
DESPESAS DE CAPITAL	0,00	0,00	0,00	0,00	0,00	0,00
INVESTIMENTOS	0,00	0,00	0,00	0,00	0,00	0,00
INVERSOES FINANCEIRAS	0,00	0,00	0,00	0,00	0,00	0,00
AMORTIZACAO DA DIVIDA	0,00	0,00	0,00	0,00	0,00	0,00
TOTAL	0,00	0,00	0,00	0,00	0,00	0,00

## ANEXO 2 - DEMONSTRATIVO DE EXECUÇÃO DOS RESTOS A PAGAR PROCESSADOS E NÃO PROCESSADOS LIQUIDADOS:

RESTOS A PAGAR PROCESSADOS E NÃO PROCESSADOS LIQUIDADOS	INSCRITOS		PAGOS (c)	CANCELADOS (d)	SALDO (e) = (a+b-c-d)
	EM EXERCÍCIOS ANTERIORES (a)	EM 31 DE DEZEMBRO DO EXERCÍCIO ANTERIOR (b)			
DESPESAS CORRENTES	1.687,76	115.410,29	115.410,29	1.687,76	-0,00
PESSOAL E ENCARGOS SOCIAIS	1.527,76	47.598,67	47.598,67	1.527,76	0,00
JUROS E ENCARGOS DA DIVIDA	0,00	0,00	0,00	0,00	0,00
OUTRAS DESPESAS CORRENTES	160,00	67.811,62	67.811,62	160,00	0,00
DESPESAS DE CAPITAL	0,00	0,00	0,00	0,00	0,00
INVESTIMENTOS	0,00	0,00	0,00	0,00	0,00
INVERSOES FINANCEIRAS	0,00	0,00	0,00	0,00	0,00
AMORTIZACAO DA DIVIDA	0,00	0,00	0,00	0,00	0,00
TOTAL	1.687,76	115.410,29	115.410,29	1.687,76	-0,00

URUSSANGA, 31/12/2017

  
 HÉLIO ROBERTO CESA  
 PRESIDENTE

  
 RENATA DE BRIDA ROSSO  
 CONTADORA CRC 025290/O-6

**ESTADO DE SANTA CATARINA**  
**CIRSURES-CONSORCIO INTERM.RESIDUOS SOLIDOS URBANOS**

BALANÇO FINANCEIRO - Anexo 13

Administração Indireta - CIRSURES-CONSORCIO INTERM.RESIDUOS SOLIDOS URBANOS

EXERCÍCIO: 2017

PERÍODO (MÊS): Janeiro à Dezembro

DATA DE EMISSÃO: 31/12/2017

PÁGINA: 1

INGRESSOS		DISPÊNDIOS	
ESPECIFICAÇÃO	Exercício Atual	ESPECIFICAÇÃO	Exercício Atual
<b>Receita Orçamentária (I)</b>	<b>2.159.906,98</b>	<b>Despesa Orçamentária (VII)</b>	<b>2.166.826,85</b>
Ordinária	2.159.906,98	Ordinária	1.901.590,49
Vinculada	0,00	Vinculada	265.246,36
		FUNASA	265.246,36
<b>Transferências Financeiras Recebidas (II)</b>	<b>0,00</b>	<b>Transferências Financeiras Concedidas (VIII)</b>	<b>0,00</b>
TRANSFERÊNCIAS FINANCEIRAS RECEBIDAS	0,00	TRANSFERÊNCIAS FINANCEIRAS CONCEDIDAS	0,00
<b>Recebimentos Extraorçamentários (IV)</b>	<b>284.839,16</b>	<b>Pagamentos Extraorçamentários (X)</b>	<b>218.559,58</b>
DEMAIS OBRIGAÇÕES A CURTO PRAZO	107.147,34	DEMAIS OBRIGAÇÕES A CURTO PRAZO	103.149,29
Inscrição de Restos a Pagar Não Processados	96.152,75	RP PROCESSADOS PAGOS	115.410,29
Inscrição de Restos a Pagar Processados	81.539,07		
<b>Saldo em Espécie do Exercício Anterior (V)</b>	<b>605.498,99</b>	<b>Saldo em Espécie para o Exercício Seguinte (XI)</b>	<b>664.858,70</b>
BANCO C/ MOVIMENTO	605.498,99	BANCO C/ MOVIMENTO	664.858,70
<b>TOTAL (VI) = (I+II+III+IV+V)</b>	<b>3.050.245,13</b>	<b>TOTAL (XII) = (VII+VIII+X+XI)</b>	<b>3.050.245,13</b>

URUSSANGA, 31/12/2017

HÉLIO ROBERTO CESA  
 PRESIDENTE



RENATA DE BRIDA ROSSO  
 CONTADORA CRC 02.5290/O-6

ESTADO DE SANTA CATARINA  
IRSURES-CONSORCIO INTERM. RESIDUOS SOLIDOS URBANOS  
Anexo 14 - Balanço Patrimonial  
Administração Indireta - CIRSURES-CONSORCIO INTERM. RESIDUOS SOLIDOS URBANOS

ATIVO		Exercício Atual	PASSIVO		Exercício Atual
ATIVO CIRCULANTE		668.239,91	PASSIVO CIRCULANTE		95.028,51
CAIXA E EQUIVALENTES DE CAIXA		664.858,70	OBRIGAÇÕES TRABALHISTAS, PREVIDENCIÁRIAS E ASSISTENCIAIS A PAGAR A		48.012,44
VARIAÇÕES PATRIMONIAIS DIMINUTIVAS PAGAS ANTECIPADAMENTE		3.381,21	FORNECEDORES E CONTAS A PAGAR A CURTO PRAZO		30.364,91
ATIVO NÃO CIRCULANTE		2.664.776,40	OBRIGAÇÕES FISCAIS A CURTO PRAZO		3.161,72
IMOBILIZADO		2.664.776,40	DEMAIS OBRIGAÇÕES A CURTO PRAZO		13.489,44
			<b>TOTAL DO PASSIVO</b>		<b>95.028,51</b>
			<b>PATRIMÔNIO LÍQUIDO</b>		
			PATRIMÔNIO SOCIAL E CAPITAL SOCIAL		516.442,34
			RESULTADOS ACUMULADOS		2.721.545,46
			RESULTADO DO EXERCÍCIO		379.861,84
			RESULTADO DE EXERCÍCIOS ANTERIORES		2.341.683,62
			<b>TOTAL DO PATRIMÔNIO LÍQUIDO</b>		<b>3.237.987,80</b>
<b>TOTAL</b>		<b>3.333.016,31</b>	<b>TOTAL</b>		<b>3.333.016,31</b>

**ESTADO DE SANTA CATARINA**  
**CIRSURES-CONSORCIO INTERM.RESIDUOS SOLIDOS URBANOS**  
Anexo 14 - Balanço Patrimonial  
Administração Indireta - CIRSURES-CONSORCIO INTERM.RESIDUOS SOLIDOS URBANOS

ATIVO FINANCEIRO	Exercício Atual	PASSIVO FINANCEIRO	Exercício Atual
ATIVO	664.858,70	PASSIVO E PATRIMÔNIO LIQUIDO	96.028,51
ATIVO CIRCULANTE	664.858,70	PASSIVO CIRCULANTE	96.028,51
CAIXA E EQUIVALENTES DE CAIXA	664.858,70	OBRIGAÇÕES TRABALHISTAS, PREVIDENCIÁRIAS E ASSISTENCIAIS A PAGAR A CURTO PRAZO	48.012,44
TOTAL DO ATIVO FINANCEIRO	664.858,70	FORNECEDORES E CONTAS A PAGAR A CURTO PRAZO	30.364,91
		OBRIGAÇÕES FISCAIS A CURTO PRAZO	3.161,72
		DEMAIS OBRIGAÇÕES A CURTO PRAZO	13.489,44
		CRÉDITO EMPENHADO A LIQUIDAR	96.152,75
		<b>TOTAL DO PASSIVO FINANCEIRO</b>	<b>191.181,26</b>

ATIVO PERMANENTE	Exercício Atual
ATIVO	2.668.157,61
ATIVO CIRCULANTE	3.381,21
VARIÁÇÕES PATRIMONIAIS DIMINUTIVAS PAGAS ANTECIPADAMENTE	3.381,21
ATIVO NÃO CIRCULANTE	2.664.776,40
IMOBILIZADO	2.664.776,40
<b>TOTAL DO ATIVO PERMANENTE</b>	<b>2.668.157,61</b>

**SALDO PATRIMONIAL** 3.141.835,05

COMPENSAÇÕES	Exercício Atual	Saldo dos Atos Potenciais Passivos	Exercício Atual

**TOTAL** 0,00 **TOTAL** 0,00

DEMONSTRATIVO DO SUPERÁVIT/DEFICIT FINANCEIRO APURADO NO BALANÇO PATRIMONIAL	
DESTINAÇÃO DE RECURSOS	EXERCÍCIO ATUAL
ORDINÁRIA	496.240,71
VINCULADA	-22.563,27
0003 - FUNASA	-22.563,27
<b>TOTAL</b>	<b>473.677,44</b>

*[Handwritten Signature]*

URUSSANGA, 31/12/2017

HÉLIO ROBERTO CESA  
PRESIDENTE

RENATA DE BRIDA ROSSO  
CONTADOR(A) CRC 025290/O-6

**ESTADO DE SANTA CATARINA**  
**CIRSURES-CONSORCIO INTERM.RESIDUOS SOLIDOS URBAI**


Demonstração das Variações Patrimoniais - Anexo 15


Administração Indireta - CIRSURES-CONSORCIO INTERM.RESIDUOS SOLIDOS URBANOS

**VARIAÇÕES PATRIMONIAIS QUANTITATIVAS**

	Exercício Atual
<b>VARIAÇÕES PATRIMONIAIS AUMENTATIVAS</b>	<b>2.161.594,74</b>
VARIAÇÕES PATRIMONIAIS AUMENTATIVAS FINANCEIRAS	13.372,29
REMUNERAÇÃO DE DEPÓSITOS BANCÁRIOS E APLICAÇÕES FINANCEIRAS	13.372,29
VALORIZAÇÃO E GANHOS COM ATIVOS E DESINCORPORAÇÃO DE PASSIVOS	1.687,76
GANHOS COM DESINCORPORAÇÃO DE PASSIVOS	1.687,76
OUTRAS VARIAÇÕES PATRIMONIAIS AUMENTATIVAS	2.146.534,69
DIVERSAS VARIAÇÕES PATRIMONIAIS AUMENTATIVAS	2.146.534,69
<b>VARIAÇÕES PATRIMONIAIS DIMINUTIVAS</b>	<b>1.781.732,90</b>
PESSOAL E ENCARGOS	761.417,20
REMUNERAÇÃO A PESSOAL	575.664,23
ENCARGOS PATRONAIS	185.752,97
USO DE BENS, SERVIÇOS E CONSUMO DE CAPITAL FIXO	931.593,61
USO DE MATERIAL DE CONSUMO	203.015,33
SERVIÇOS	728.578,28
TRIBUTÁRIAS	28.488,49
IMPOSTOS, TAXAS E CONTRIBUIÇÕES DE MELHORIA	1.113,62
CONTRIBUIÇÕES	27.374,87
OUTRAS VARIAÇÕES PATRIMONIAIS DIMINUTIVAS	60.233,60
DIVERSAS VARIAÇÕES PATRIMONIAIS DIMINUTIVAS	60.233,60
<b>Resultado Patrimonial do Período</b>	<b>379.861,84</b>

URUSSANGA, 31/12/2017

  
 HÉLIO ROBERTO CESA  
 PRESIDENTE

  
 RENATA DE BRIDA ROSSO  
 CONTADORA CRC 025290/O-6



**ESTADO DE SANTA CATARINA****CIRSURES-CONSORCIO INTERM.RESIDUOS SOLIDOS URBANOS**


Demonstração da Dívida Fundada Interna/Externa - Anexo 16


Administração Indireta - CIRSURES-CONSORCIO INTERM.RESIDUOS SOLIDOS URBANOS

Autorizações				Saldo anterior em Circulação	Movimento no Exercício		Saldo para Exercício Seguinte
Nº Lei	Data Lei	Quant	Valor da Emissão		Emissão	Resgate	Valor
<b>Totais:</b>				0,00	0,00	0,00	0,00

**NADA À DECLARAR**

URUSSANGA, 31/12/2017



  
 HÉLIO ROBERTO CESA  
 PRESIDENTE


  
 RENATA DE BRIDA ROSSO  
 CONTADORA CRC 025290/O-6

Títulos	Saldo do Exercício Anterior	Movimentação no Exercício		Saldo para o Exercício Seguinte
		Inscrição	Baixa	
<b>RESTOS A PAGAR</b>	<b>117.098,05</b>	<b>177.691,82</b>	<b>117.098,05</b>	<b>177.691,82</b>
Restos a Pagar Não Processados	0,00	96.152,75	0,00	96.152,75
Restos a Pagar Processados	117.098,05	81.539,07	117.098,05	81.539,07
<b>DEPÓSITOS</b>	<b>9.491,39</b>	<b>107.147,34</b>	<b>103.149,29</b>	<b>13.489,44</b>
INSS - Folha de Pagamento	6.010,10	66.883,16	66.385,95	6.507,31
IRRF - Folha de Pagamento	1.577,70	22.358,64	18.709,51	5.226,83
IRRF SOBRE SERVICOS	92,52	3.226,35	2.662,27	656,60
ISS	1.811,07	14.238,32	14.950,69	1.098,70
Sindicatos	0,00	440,87	440,87	0,00
<b>TOTAL GERAL</b>	<b>126.589,44</b>	<b>284.839,16</b>	<b>220.247,34</b>	<b>191.181,26</b>

URUSSANGA, 31/12/2017


  
 HÉLIO ROBERTO CESA  
 PRESIDENTE


  
 RENATA DE BRIDA ROSSO  
 CONTADORA CRC 025290/O-6

## FLUXOS DE CAIXA DAS ATIVIDADES OPERACIONAIS

	Exercício Atual
<b>INGRESSOS</b>	2.166.547,87
<b>RECEITAS DERIVADAS E ORIGINÁRIAS</b>	26.283,21
Remuneração das Disponibilidades	26.250,72
Outras Receitas Derivadas e Originárias	32,49
<b>TRANSFERÊNCIAS</b>	2.133.623,77
Intergovernamentais	2.133.623,77
do Município	2.133.623,77
<b>OUTROS INGRESSOS OPERACIONAIS</b>	6.640,89
<b>DESEMBOLSOS</b>	1.825.363,57
<b>PESSOAL E DEMAIS DESPESAS</b>	1.715.573,39
Urbanismo	1.715.573,39
<b>OUTROS DESEMBOLSOS OPERACIONAIS</b>	109.790,18
<b>FLUXO DE CAIXA LÍQUIDO DAS ATIVIDADES OPERACIONAIS</b>	<b>341.184,30</b>

## FLUXOS DE CAIXA DAS ATIVIDADES DE INVESTIMENTOS

	Exercício Atual
<b>DESEMBOLSOS</b>	281.824,59
Outros Desembolsos de Investimentos	281.824,59
<b>FLUXO DE CAIXA LÍQUIDO DAS ATIVIDADES DE INVESTIMENTO</b>	<b>-281.824,59</b>

## FLUXOS DE CAIXA DAS ATIVIDADES DE FINANCIAMENTO

	Exercício Atual
<b>FLUXO DE CAIXA LÍQUIDO DAS ATIVIDADES DE FINANCIAMENTO</b>	<b>0,00</b>

## APURAÇÃO DO FLUXO DE CAIXA DO PERÍODO

	Exercício Atual
<b>GERAÇÃO LÍQUIDA DE CAIXA E EQUIVALENTE DE CAIXA</b>	<b>59.359,71</b>
<b>CAIXA E EQUIVALENTE DE CAIXA INICIAL</b>	<b>605.498,99</b>
<b>CAIXA E EQUIVALENTE DE CAIXA FINAL</b>	<b>664.858,70</b>

ESPECIFICAÇÃO	Patrimônio Social/ Capital Social	Adiant. p/ Futuro Aumento de Capital	Reservas de Capital	Ajustes de Aval. Patrimonial	Reservas de Lucros	Demais Reservas	Resultados Acumul.	Ações/ Cotas em Tesouraria	TOTAL
<b>Saldo Inicial Exercício Atual</b>	<b>516.442,34</b>	<b>0,00</b>	<b>0,00</b>	<b>0,00</b>	<b>0,00</b>	<b>0,00</b>	<b>2.341.683,62</b>	<b>0,00</b>	<b>2.858.125,96</b>
Ajustes Exercícios Anteriores	0,00	0,00	0,00	0,00	0,00	0,00	0,00	0,00	0,00
Aumento de Capital	0,00	0,00	0,00	0,00	0,00	0,00	0,00	0,00	0,00
Resultado do exercício	0,00	0,00	0,00	0,00	0,00	0,00	379.861,84	0,00	379.861,84
Constituição/Reversão de Reservas	0,00	0,00	0,00	0,00	0,00	0,00	0,00	0,00	0,00
Dividendos	0,00	0,00	0,00	0,00	0,00	0,00	0,00	0,00	0,00
<b>Saldo Final Exercício Atual</b>	<b>516.442,34</b>	<b>0,00</b>	<b>0,00</b>	<b>0,00</b>	<b>0,00</b>	<b>0,00</b>	<b>2.721.545,46</b>	<b>0,00</b>	<b>3.237.987,80</b>

## ESTADO DE SANTA CATARINA

## CIRSURES-CONSORCIO INTERM.RESIDUOS SOLIDOS URBANOS

## Balço da Execução Orçamentária e Financeira - Administração Indireta - CIRSURES-CONSORCIO INTERM.RESIDUOS SOLIDOS URBANOS

A Lei de Meios, para o exercício de 2017 de nº 007/2016 de 13 de Setembro de 2016, estimou a receita em 3.123.407,53 e fixou a despesa em 3.123.407,53.

Entretanto, a abertura de créditos adicionais no decorrer do exercício, veio alterar estas cifras, como demonstra o quadro a seguir:

DESPESA FIXADA:		3.123.407,53
+ Créditos Suplementares:	60.233,60	
+ Créditos Especiais:	0,00	60.233,60
- Reduções:		0,00
DESPESA AUTORIZADA:		3.183.641,13

## CRÉDITOS ADICIONAIS:

No exercício considerado, foram autorizados 1 crédito(s) suplementares que somaram R\$ 60.233,60, e 0 crédito(s) especiais no valor de R\$ 0,00, usados para cobertura dos créditos em referência, os recursos abaixo discriminados, de acordo com o Artigo 43, da Lei Federal nº 4.320, de 17 de março de 1964.

Reduções:		0,00
Despesa a Maior		60.233,60
TOTAL:		60.233,60

## ANÁLISE DA RECEITA

A Receita Orçamentária efetivamente arrecadada foi de R\$ 2.159.906,98, verificando-se uma arrecadação a menor de R\$ 963.500,55, como demonstramos a seguir:

Receita Prevista	3.123.407,53
Arrecadação a Menor	-963.500,55
Receita Arrecadada	2.159.906,98

O comportamento da Receita do exercício considerado traduz-se como segue:

Títulos	Orçada	Arrecadada	Diferenças
RECEITAS	3.123.407,53	2.159.906,98	-963.500,55
RECEITAS CORRENTES	2.168.621,95	2.159.906,98	-8.714,97
RECEITA PATRIMONIAL	0,00	26.250,72	26.250,72
RECEITAS DE VALORES MOBILIÁRIOS	0,00	26.250,72	26.250,72
TRANSFERÊNCIAS CORRENTES	2.168.621,95	2.133.623,77	-34.998,18
TRANSFERÊNCIAS INTERGOVERNAMENTAIS	2.168.621,95	2.133.623,77	-34.998,18
OUTRAS RECEITAS CORRENTES	0,00	32,49	32,49
INDENIZAÇÕES E RESTITUIÇÕES	0,00	32,49	32,49
RECEITAS DE CAPITAL	954.785,58	0,00	-954.785,58
TRANSFERÊNCIAS DE CAPITAL	954.785,58	0,00	-954.785,58
TRANSFERÊNCIAS DE CONVÊNIOS	954.785,58	0,00	-954.785,58
Totais:	3.123.407,53	2.159.906,98	-963.500,55

As transferências Correntes e de Capital da União e do Estado, no montante de R\$ 2.133.623,77 correspondem a 98,7831% do total arrecadado. O comportamento da receita nos três últimos exercícios foi o seguinte:

Exercícios	Próprias	Transferências	De Capital	Total
2014	9.862,87	1.450.663,74	0,00	1.460.526,61
2015	17.897,78	1.508.401,67	636.523,72	2.162.823,17
2016	22.122,41	1.892.800,91	954.785,58	2.869.708,90
2017	26.283,21	2.133.623,77	0,00	2.159.906,98

## ESTADO DE SANTA CATARINA

## CIRSURES-CONSORCIO INTERM.RESIDUOS SOLIDOS URBANOS

## Balço da Execução Orçamentária e Financeira - Administração Indireta - CIRSURES-CONSORCIO INTERM.RESIDUOS SOLIDOS URBANOS

As transferências Correntes e de Capital da União e do Estado, no montante de R\$ 2.133.623,77 correspondem a 98,7831% do total arrecadado. O comportamento da receita nos três últimos exercícios foi o seguinte:

Exercícios	Próprias	Transferências	De Capital	Total
2014	9.862,87	1.450.663,74	0,00	1.460.526,61
2015	17.897,78	1.508.401,67	636.523,72	2.162.823,17
2016	22.122,41	1.892.800,91	954.785,58	2.869.708,90
2017	26.283,21	2.133.623,77	0,00	2.159.906,98

## ANÁLISE DA DESPESA

A Despesa inicialmente autorizada pela Lei nº 007/2016 foi de R\$ 3.123.407,53.

A Despesa realizada alcançou R\$ 2.166.826,85, importância esta que foi distribuída da seguinte forma:

Títulos	Autorizada R\$	Realizada R\$	Diferenças R\$
DESPESAS CORRENTES	2.063.387,44	1.873.557,42	-189.830,02
PESSOAL E ENCARGOS SOCIAIS	804.042,20	768.780,03	-35.262,17
OUTRAS DESPESAS CORRENTES	1.259.345,24	1.104.777,39	-154.567,85
DESPESAS DE CAPITAL	1.120.253,69	293.269,43	-826.984,26
INVESTIMENTOS	1.120.253,69	293.269,43	-826.984,26
Total	3.183.641,13	2.166.826,85	-1.016.814,28

A maior contratação de dispêndio deu-se em OUTRAS DESPESAS CORRENTES : R\$ 1.104.777,39 , que representa 50,9860 % do total. O comportamento da despesa realizada nos últimos três exercícios, destacando-se as despesas correntes das de capital foi a seguinte:

DESPESAS REALIZADAS			
	Correntes	Capital	Total
2014	1.243.313,89	211.435,51	1.454.749,40
2015	1.375.009,65	617.467,01	1.992.476,66
2016	1.652.494,20	1.043.427,67	2.695.921,87
2017	1.873.557,42	293.269,43	2.166.826,85

## CONFRONTO DA RECEITA E DESPESA

A execução orçamentária alcançou as seguintes cifras:

## DESPESA AUTORIZADA

Créditos Orçamentários	3.123.407,53
Créditos Suplementares:	60.233,60
Créditos Especiais:	0,00
- Reduções:	0,00
Total	3.183.641,13

## DESPESA REALIZADA

Orçamentária	2.166.826,85
Despesa a Menor	-1.016.814,28

## RECEITA ARRECADADA

(-) Receita Prevista	3.123.407,53
RECEITA A MENOR	-963.500,55

**ESTADO DE SANTA CATARINA****CIRSURES-CONSORCIO INTERM.RESIDUOS SOLIDOS URBANOS****Balanco da Execucao Orcamentaria e Financeira - Administracao Indireta - CIRSURES-CONSORCIO INTERM.RESIDUOS****GESTÃO FINANCEIRA E ECONÔMICA****BALANÇO FINANCEIRO**

O Balanço Financeiro constitui-se em peça básica para a demonstração da Gestão Financeira, desenvolvida ao longo de um período, uma vez que conjuga as operações de receita e despesa orçamentária, além daquelas que, por natureza, independem de autorização na Lei de Meios, com os saldos em espécie no início e no fim do exercício.

As operações financeiras se processam conforme Demonstrativo a seguir:

---

Saldos do início do exercício	605.498,99
<b>RECEITA ARRECADADA</b>	
Receita Orçamentária	2.159.906,98
Transferências Financeiras Recebidas	0,00
Interferências Financeiras	0,00
<b>EXTRA-ORÇAMENTÁRIA</b>	
DEMAIS OBRIGAÇÕES A CURTO PRAZO	107.147,34
Inscrição de Restos a Pagar Não Processados	96.152,75
Inscrição de Restos a Pagar Processados	81.539,07
<b>TOTAL</b>	<b>3.050.245,13</b>
<b>DESPESA REALIZADA</b>	
Despesa Orçamentária	2.166.826,85
Transferências Financeiras Concedidas	0,00
Interferências Financeiras	0,00
<b>EXTRAORÇAMENTÁRIA</b>	
DEMAIS OBRIGAÇÕES A CURTO PRAZO	103.149,29
RP PROCESSADOS PAGOS	115.410,29
 Saldo em 31/12/2017	 664.858,70
<b>TOTAL</b>	<b>3.050.245,13</b>

O saldo acima confere com o saldo constante do Ativo Disponível do Balanço Patrimonial, bem como a existência verificada em 31 de Dezembro de 2017.

---

## CIRSURES-CONSORCIO INTERM.RESIDUOS SOLIDOS URBANOS

Balço da Execução Orçamentária e Financeira - Administração Indireta - CIRSURES-CONSORCIO INTERM.RESIDUOS SOLIDOS URBANOS

## BALANÇO PATRIMONIAL

O balanço patrimonial deve expressar qualitativa e quantitativamente o Patrimônio do Município, demonstrando a situação de Bens, Direitos e Obrigações em determinado momento, considerada a origem e aplicação dos recursos à disposição das Aziendas Públicas.

ATIVO CIRCULANTE	
CAIXA E EQUIVALENTES DE CAIXA	664.858,70
VARIAÇÕES PATRIMONIAIS DIMINUTIVAS PAGAS ANTECIPADAMENTE	3.381,21
Total do Ativo Circulante	668.239,91
ATIVO NÃO-CIRCULANTE	
IMOBILIZADO	2.664.776,40
Total do Ativo Não-Circulante	2.664.776,40
TOTAL DO ATIVO	3.333.016,31
PASSIVO CIRCULANTE	
OBRIGAÇÕES TRABALHISTAS, PREVIDENCIÁRIAS E ASSISTENCIAIS A PAGAR A CURTO PRAZO	48.012,44
FORNECEDORES E CONTAS A PAGAR A CURTO PRAZO	30.364,91
OBRIGAÇÕES FISCAIS A CURTO PRAZO	3.161,72
DEMAIS OBRIGAÇÕES A CURTO PRAZO	13.489,44
Total do Passivo Circulante	95.028,51
TOTAL DO PASSIVO	95.028,51
PATRIMÔNIO LÍQUIDO	3.237.987,80
TOTAL	3.333.016,31
ATIVO FINANCEIRO	664.858,70
ATIVO PERMANENTE	2.668.157,61
PASSIVO FINANCEIRO	191.181,26
PASSIVO PERMANENTE	0,00
SALDO PATRIMONIAL	3.141.835,05

## DÍVIDA PÚBLICA

A Dívida Fundada corresponde a compromissos de exigibilidade superior a 12 meses, contraídos para atender a financiamento de obras e serviços Públicos.

Apresenta a seguinte situação:

Dívida Fundada	
Saldo do exercício anterior	0,00
Nova Formação da Dívida	0,00
Amortização Verificada no Exercício	0,00
Saldo para o exercício seguinte	0,00



## ESTADO DE SANTA CATARINA

## CIRSURES-CONSORCIO INTERM.RESIDUOS SOLIDOS URBANOS

Balço da Execução Orçamentária e Financeira - Administração Indireta - CIRSURES-CONSORCIO INTERM.RESIDUOS

## DÍVIDA FLUTUANTE

A Dívida Flutuante, no montante de R\$ 191.181,26 encontra-se assim discriminada:

RESTOS A PAGAR	177.691,82
SERVIÇOS DA DÍVIDA A PAGAR	0,00
DEPÓSITO	13.489,44
DÉBITOS DA TESOURARIA	0,00
TOTAL	191.181,26

O saldo da Dívida apresenta a seguinte situação em 31/12/2017

Saldo do exercício anterior	126.589,44 D
Nova formação da dívida	284.839,16 D
(-) Amortização do exercício	220.247,34 D
Saldo do exercício de 2017	191.181,26 D

## DEMONSTRAÇÃO DAS VARIAÇÕES PATRIMONIAIS

As alterações sofridas pelo Patrimônio estão demonstradas no anexo nº 15 (Demonstração das Variações Patrimoniais) e, analisadas, podem ser traduzidas assim:


VARIAÇÕES PATRIMONIAIS AUMENTATIVAS	
VARIAÇÕES PATRIMONIAIS AUMENTATIVAS FINANCEIRAS	13.372,29
REMUNERAÇÃO DE DEPÓSITOS BANCÁRIOS E APLICAÇÕES FINANCEIRAS	13.372,29
VALORIZAÇÃO E GANHOS COM ATIVOS E DESINCORPORAÇÃO DE PASSIVOS	1.687,76
GANHOS COM DESINCORPORAÇÃO DE PASSIVOS	1.687,76
OUTRAS VARIAÇÕES PATRIMONIAIS AUMENTATIVAS	2.146.534,69
DIVERSAS VARIAÇÕES PATRIMONIAIS AUMENTATIVAS	2.146.534,69
TOTAL	2.161.594,74
VARIAÇÕES PATRIMONIAIS DIMINUTIVAS	
PESSOAL E ENCARGOS	761.417,20
REMUNERAÇÃO A PESSOAL	575.664,23
ENCARGOS PATRONAIS	185.752,97
USO DE BENS, SERVIÇOS E CONSUMO DE CAPITAL FIXO	931.593,61
USO DE MATERIAL DE CONSUMO	203.015,33
SERVIÇOS	728.578,28
TRIBUTÁRIAS	28.488,49
IMPOSTOS, TAXAS E CONTRIBUIÇÕES DE MELHORIA	1.113,62
CONTRIBUIÇÕES	27.374,87
OUTRAS VARIAÇÕES PATRIMONIAIS DIMINUTIVAS	60.233,60
DIVERSAS VARIAÇÕES PATRIMONIAIS DIMINUTIVAS	60.233,60
TOTAL	1.781.732,90


RESULTADO PATRIMONIAL

379.861,84

Foram ressaltados neste relatório os principais aspectos da Gestão Orçamentária, financeira e Econômica do exercício de 2017, permanecendo este órgão ao inteiro dispor para prestar os esclarecimentos que por ventura se fizerem necessários.

URUSSANGA, 31/12/2017


  
HÉLIO ROBERTO CESA  
PRESIDENTE


  
RENATA DE BRIDA ROSSO  
CONTADORA CRC 025290/O-6