

CIRSURES-CONSORCIO INTERM.RESIDUOS SOLIDOS URBANOS

Demonstrativo da Receita e Despesa segundo as Categorias Econômicas - Anexo 1

Administração Indireta - CIRSURES-CONSORCIO INTERM.RESIDUOS SOLIDOS URBANOS

Receitas		Despesas	
Títulos	Valor	Títulos	Valor
Receitas Correntes	10.935.609,12	DESPESAS CORRENTES	9.369.359,97
Receita Patrimonial	22.544,57	PESSOAL E ENCARGOS SOCIAIS	1.498.485,93
Transferências Correntes	10.913.064,55	OUTRAS DESPESAS CORRENTES	7.870.874,04
		SUPERAVIT	1.566.249,15
TOTAL	10.935.609,12	TOTAL	10.935.609,12
SUPERAVIT DO ORÇAMENTO CORRENTE	1.566.249,15		
		DESPESAS DE CAPITAL	271.408,56
		INVESTIMENTOS	271.408,56
		SUPERAVIT	1.294.840,59
TOTAL	10.935.609,12	TOTAL	10.935.609,12

Resumo

RECEITAS CORRENTES	10.935.609,12	DESPESAS CORRENTES	9.369.359,97
RECEITAS DE CAPITAL	0,00	DESPESAS DE CAPITAL	271.408,56
		SUPERAVIT	1.294.840,59
TOTAL	10.935.609,12	TOTAL	10.935.609,12

Nota: Durante o exercício, somente as despesas liquidadas são consideradas executadas. No encerramento do exercício, as despesas não liquidadas inscritas em restos a pagar não processados, também são consideradas como despesas orçamentárias.

URUSSANGA, 31/12/2019

LUIS GUSTAVO CANCELLIER
PRESIDENTE



RENATA DE BRIDA ROSSO
CONTADORA CRC 025290/O-6

ESTADO DE SANTA CATARINA

CIRSURES-CONSORCIO INTERM.RESIDUOS SOLIDOS URBANO!

Período: Janeiro à Dezembro

Receita segundo as Categorias Econômicas - Anexo 02 - Administração Indireta - CIRSURES-CONSORCIO INTERM.RESIDUOS SOLIDOS URBANOS

Página 1

Código	Especificação	Desdobramento	Fonte	Categoria Econômica
1.0.0.0.00.0.0.00.00.00	Receitas Correntes			10.935.609,12
1.3.0.0.00.0.0.00.00.00	Receita Patrimonial		22.544,57	
1.3.2.0.00.0.0.00.00.00	Valores Mobiliários		22.544,57	
1.3.2.9.00.0.0.00.00.00	Outros Valores Mobiliários	22.544,57		
1.3.2.9.00.1.0.00.00.00	Outros Valores Mobiliários	22.544,57		
1.3.2.9.00.1.1.00.00.00	Outros Valores Mobiliários - Principal	22.498,02		
1.3.2.9.00.1.2.00.00.00	Outros Valores Mobiliários - Multas e Juros	46,55		
1.7.0.0.00.0.0.00.00.00	Transferências Correntes		10.913.064,55	
1.7.3.0.00.0.0.00.00.00	Transferências dos Municípios e de suas Entidades		10.913.064,55	
1.7.3.8.00.0.0.00.00.00	Transferências dos Municípios - Específica E/M	10.913.064,55		
1.7.3.8.02.0.0.00.00.00	Transferências de Municípios a Consórcios Públicos	10.913.064,55		
1.7.3.8.02.1.0.00.00.00	Transferências de Municípios a Consórcios Públicos	10.913.064,55		
1.7.3.8.02.1.1.00.00.00	Transferências de Municípios a Consórcios Públic	10.913.064,55		
1.7.3.8.02.1.1.01.00.00	Resíduos Sólidos	3.600.242,59		
1.7.3.8.02.1.1.01.01.00	Prefeitura de Cocal do Sul	585.498,09		
1.7.3.8.02.1.1.01.01.01	Cocal do Sul - Destinação Final	306.685,30		
1.7.3.8.02.1.1.01.01.02	Cocal do Sul - Coleta Seletiva	80.870,71		
1.7.3.8.02.1.1.01.01.03	Cocal do Sul - Investimento	197.942,08		
1.7.3.8.02.1.1.01.02.00	Prefeitura de Lauro Muller	318.318,03		
1.7.3.8.02.1.1.01.02.01	Lauro Muller - Destinação Final	184.469,85		
1.7.3.8.02.1.1.01.02.02	Lauro Muller - Coleta Seletiva	34.485,98		
1.7.3.8.02.1.1.01.02.03	Lauro Muller - Investimento	99.362,20		
1.7.3.8.02.1.1.01.03.00	Prefeitura de Morro da Fumaça	647.192,92		
1.7.3.8.02.1.1.01.03.01	Morro da Fumaça - Destinação Final	377.464,42		
1.7.3.8.02.1.1.01.03.02	Morro da Fumaça - Coleta Seletiva	55.356,44		
1.7.3.8.02.1.1.01.03.03	Morro da Fumaça - Investimento	214.372,06		
1.7.3.8.02.1.1.01.04.00	Prefeitura de Orleans	728.898,41		
1.7.3.8.02.1.1.01.04.01	Orleans - Destinação Final	433.722,76		
1.7.3.8.02.1.1.01.04.02	Orleans - Coleta Seletiva	28.384,16		
1.7.3.8.02.1.1.01.04.03	Orleans - Investimento	266.791,49		
1.7.3.8.02.1.1.01.05.00	Prefeitura de Siderópolis	424.829,47		
1.7.3.8.02.1.1.01.05.01	Siderópolis - Destinação Final	221.470,22		
1.7.3.8.02.1.1.01.05.02	Siderópolis - Coleta Seletiva	46.883,28		
1.7.3.8.02.1.1.01.05.03	Siderópolis - Investimento	156.475,97		
1.7.3.8.02.1.1.01.06.00	Prefeitura de Treviso	130.316,30		
1.7.3.8.02.1.1.01.06.01	Treviso - Destinação Final	58.315,29		
1.7.3.8.02.1.1.01.06.02	Treviso - Coleta Seletiva	31.317,29		
1.7.3.8.02.1.1.01.06.03	Treviso - Investimento	40.683,72		
1.7.3.8.02.1.1.01.07.00	Prefeitura de Urussanga	765.189,37		
1.7.3.8.02.1.1.01.07.01	Urussanga - Destinação Final	371.404,67		
1.7.3.8.02.1.1.01.07.02	Urussanga - Coleta Seletiva	166.112,22		
1.7.3.8.02.1.1.01.07.03	Urussanga - Investimento	227.672,48		
1.7.3.8.02.1.1.02.00.00	Usina de Asfalto	7.312.821,96		
1.7.3.8.02.1.1.02.01.00	Prefeitura de Cocal do Sul	1.269.366,19		
1.7.3.8.02.1.1.02.01.01	Cocal do Sul - Manutenção da Usina	64.247,81		
1.7.3.8.02.1.1.02.01.02	Cocal do Sul - Insumos Asfálticos	1.165.480,43		
1.7.3.8.02.1.1.02.01.03	Cocal do Sul - Investimento	39.637,95		
1.7.3.8.02.1.1.02.02.00	Prefeitura de Lauro Muller	964.806,01		
1.7.3.8.02.1.1.02.02.01	Lauro Muller - Manutenção da Usina	74.343,52		
1.7.3.8.02.1.1.02.02.02	Lauro Muller - Insumos Asfálticos	847.221,09		
1.7.3.8.02.1.1.02.02.03	Lauro Muller - Investimento	43.241,40		
1.7.3.8.02.1.1.02.03.00	Prefeitura de Morro da Fumaça	871.394,54		
1.7.3.8.02.1.1.02.03.01	Morro da Fumaça - Manutenção da Usina	70.088,52		
1.7.3.8.02.1.1.02.03.02	Morro da Fumaça - Insumos Asfálticos	758.064,62		
1.7.3.8.02.1.1.02.03.03	Morro da Fumaça - Investimento	43.241,40		
1.7.3.8.02.1.1.02.04.00	Prefeitura de Orleans	1.779.087,57		

ESTADO DE SANTA CATARINA

CIRSURES-CONSORCIO INTERM.RESIDUOS SOLIDOS URBANO!

Período: Janeiro à Dezembro

Receita segundo as Categorias Econômicas - Anexo 02 - Administração Indireta - CIRSURES-CONSORCIO INTERM.RESIDUOS SOLIDOS URBANOS

Página 2


Código	Especificação	Desdobramento	Fonte	Categoria Econômica
1.7.3.8.02.1.1.02.04.01	Orleans - Manutenção da Usina	70.088,52		
1.7.3.8.02.1.1.02.04.02	Orleans - Insumos Asfálticos	1.651.376,70		
1.7.3.8.02.1.1.02.04.03	Orleans - Investimento	57.622,35		
1.7.3.8.02.1.1.02.05.00	Prefeitura de Siderópolis	305.442,30		
1.7.3.8.02.1.1.02.05.01	Siderópolis - Manutenção da Usina	52.566,39		
1.7.3.8.02.1.1.02.05.02	Siderópolis - Insumos Asfálticos	206.063,91		
1.7.3.8.02.1.1.02.05.03	Siderópolis - Investimento	46.812,00		
1.7.3.8.02.1.1.02.06.00	Prefeitura de Treviso	345.540,86		
1.7.3.8.02.1.1.02.06.01	Treviso - Manutenção da Usina	70.088,52		
1.7.3.8.02.1.1.02.06.02	Treviso - Insumos Asfálticos	232.210,94		
1.7.3.8.02.1.1.02.06.03	Treviso - Investimento	43.241,40		
1.7.3.8.02.1.1.02.07.00	Prefeitura de Urussanga	1.777.184,49		
1.7.3.8.02.1.1.02.07.01	Urussanga - Manutenção da Usina	70.088,52		
1.7.3.8.02.1.1.02.07.02	Urussanga - Insumos Asfálticos	1.663.854,57		
1.7.3.8.02.1.1.02.07.03	Urussanga - Investimento	43.241,40		

Total: 10.935.609,12

URUSSANGA, 31/12/2019



 LUIS GUSTAVO CANCELLIER
 PRESIDENTE



 RENATA DE BRIDA ROSSO
 CONTADORA CRC 025290/O-6

ESTADO DE SANTA CATARINA

CIRSURES-CONSORCIO INTERM.RESIDUOS SOLIDOS URBANO!

Resumo Geral da Despesa - Anexo 2 - Administração Indireta - CIRSURES-CONSORCIO INTERM.RESIDUOS SO
URBANOS

Código	Especificação	Desdobramento	Elemento	Categoria Econ.
3.0.00.00.00.00.00.00	DESPESAS CORRENTES			9.369.359,97
3.1.00.00.00.00.00.00	PESSOAL E ENCARGOS SOCIAIS			1.498.485,93
3.1.90.00.00.00.00.00	Aplicacoes Diretas		1.498.485,93	
3.1.90.11.00.00.00.00	Vencimentos e Vantagens Fixas - Pessoal Civil	1.062.868,79		
3.1.90.11.01.00.00.00	vencimentos e salários	1.062.868,79		
3.1.90.13.00.00.00.00	Obrigacoes Patronais	372.477,22		
3.1.90.13.01.00.00.00	FGTS	93.355,98		
3.1.90.13.02.00.00.00	Contribuições Previdenciárias - INSS	279.121,24		
3.1.90.16.00.00.00.00	Outras Despesas Variaveis - Pessoal Civil	58.139,92		
3.1.90.16.44.00.00.00	Serviços Extraordinários	58.139,92		
3.1.90.91.00.00.00.00	Sentencas Judiciais	5.000,00		
3.1.90.91.99.00.00.00	Diversas Sentenças	5.000,00		
3.3.00.00.00.00.00.00	OUTRAS DESPESAS CORRENTES			7.870.874,04
3.3.90.00.00.00.00.00	Aplicacoes Diretas		7.870.874,04	
3.3.90.14.00.00.00.00	Diarias - Civil	3.302,08		
3.3.90.14.14.00.00.00	Diárias no País - Civil	3.302,08		
3.3.90.30.00.00.00.00	Material de Consumo	6.548.569,78		
3.3.90.30.01.00.00.00	Combustíveis e Lubrificantes Automotivos	66.850,73		
3.3.90.30.03.00.00.00	Combustíveis e Lub. p/Outras Finalidades	2.206,36		
3.3.90.30.11.00.00.00	Material Químico	52.511,91		
3.3.90.30.15.00.00.00	Material para Festividades e Homenagens	503,83		
3.3.90.30.16.00.00.00	Material de Expediente	3.189,28		
3.3.90.30.17.00.00.00	Material de Processamento de Dados	4.018,50		
3.3.90.30.19.00.00.00	Material de Acondicionamento e Embalagem	136,00		
3.3.90.30.21.00.00.00	Material de Copa e Cozinha	5.929,08		
3.3.90.30.22.00.00.00	Material de Limpeza e Produção de Higienização	2.998,28		
3.3.90.30.23.00.00.00	Uniformes, Tecidos e Aviamentos	7.641,00		
3.3.90.30.24.00.00.00	Material para Manutenção de Bens Imóveis	110.943,38		
3.3.90.30.25.00.00.00	Material para Manutenção de Bens Móveis	33.817,94		
3.3.90.30.26.00.00.00	Material Elétrico e Eletrônico	80,00		
3.3.90.30.28.00.00.00	Material de Proteção e Segurança	13.478,58		
3.3.90.30.30.00.00.00	Material para Comunicações	215,00		
3.3.90.30.33.00.00.00	Material para Produção Industrial	6.220.649,81		
3.3.90.30.39.00.00.00	Material para Manutenção de Veículos	18.786,29		
3.3.90.30.42.00.00.00	Ferramentas	2.054,05		
3.3.90.30.44.00.00.00	Material de Sinalização Visual e Afins	1.899,76		
3.3.90.30.99.00.00.00	Outros Materiais de Consumo	660,00		
3.3.90.31.00.00.00.00	Premiacoes Culturais,Artist.Cientif.Despor. e Out	8.560,00		
3.3.90.31.01.00.00.00	Premiações Culturais	8.560,00		
3.3.90.33.00.00.00.00	Passagens e Despesas com Locomocao	25.935,44		
3.3.90.33.01.00.00.00	Passagens Para o País	5.149,90		
3.3.90.33.99.00.00.00	Outras Despesas com Locomoção	20.785,54		
3.3.90.35.00.00.00.00	Servicos de Consultoria	27.100,00		
3.3.90.35.01.00.00.00	Assessoria e Consultoria Técnica ou Jurídica	27.100,00		
3.3.90.36.00.00.00.00	Outros Servicos de Terceiros - Pessoa Fisica	40.442,56		
3.3.90.36.15.00.00.00	Locação de Imóveis	29.858,00		
3.3.90.36.18.00.00.00	Manutenção e Conservação de Equipamentos	950,00		
3.3.90.36.25.00.00.00	Serviços de Limpeza e Conservação	120,00		
3.3.90.36.27.00.00.00	Serviços de Comunicação em Geral	550,00		
3.3.90.36.59.00.00.00	Serviços de Áudio, Vídeo e Foto	934,56		
3.3.90.36.99.00.00.00	Outros Serviços de Terceiros - Pessoa Fisica	8.030,00		
3.3.90.39.00.00.00.00	Outros Servicos de Terceiros - Pessoa Juridica	1.169.427,17		
3.3.90.39.02.00.00.00	Condomínios	1.531,52		
3.3.90.39.05.00.00.00	Serviços Técnicos Profissionais	76.838,05		
3.3.90.39.08.00.00.00	Manutenção de Software	166,84		
3.3.90.39.15.00.00.00	Limpeza de Veículos	2.440,00		

ESTADO DE SANTA CATARINA

CIRSURES-CONSORCIO INTERM.RESIDUOS SOLIDOS URBANO:


Resumo Geral da Despesa - Anexo 2 - Administração Indireta - CIRSURES-CONSORCIO INTERM.RESIDUOS SO
URBANOS

Código	Especificação	Desdobramento	Elemento	Categoria Econ.
3.3.90.39.16.00.00.00	Manutenção e Conservação de Bens Imóveis	543.970,31		
3.3.90.39.17.00.00.00	Manutenção e Conservação de Máquinas e Equip	19.112,19		
3.3.90.39.19.00.00.00	Manutenção e Conservação de Veículos	10.112,36		
3.3.90.39.20.00.00.00	Manutenção e Cons de Bens Móveis de Outras Natur	1.180,00		
3.3.90.39.21.00.00.00	Manutenção e Conservação de Estradas e Vias	37.929,50		
3.3.90.39.41.00.00.00	Fornecimento de Alimentação	5.037,58		
3.3.90.39.43.00.00.00	Serviços de Energia Elétrica	79.876,56		
3.3.90.39.48.00.00.00	Serviços de Seleção e Treinamento	785,00		
3.3.90.39.50.00.00.00	Serviços Médico-Hospitalar, Odontológico e Labor	1.157,39		
3.3.90.39.51.00.00.00	Serviços de Análises e Pesquisas Científicas	40.079,50		
3.3.90.39.63.00.00.00	Serviços Gráficos e Editoriais	1.436,05		
3.3.90.39.64.00.00.00	Telefonia fixa e Móvel	4.398,50		
3.3.90.39.69.00.00.00	seguros em Geral	24.672,12		
3.3.90.39.72.00.00.00	Vale-Transporte	900,00		
3.3.90.39.74.00.00.00	Fretes e Transportes de Encomendas	600,77		
3.3.90.39.77.00.00.00	Vigilância Ostensiva/Monitorada	133.247,06		
3.3.90.39.78.00.00.00	Limpeza e Conservação	21.798,40		
3.3.90.39.80.00.00.00	Hospedagens	2.631,04		
3.3.90.39.81.00.00.00	Serviços Bancários	3.043,09		
3.3.90.39.83.00.00.00	Serviços de Cópias e Reprodução de Documentos	713,00		
3.3.90.39.88.00.00.00	Serviços de Publicidade e Propaganda	42.830,00		
3.3.90.39.96.00.00.00	Outros Serviços de Terc Pessoa Jur - Pagto Antec	1.704,84		
3.3.90.39.99.00.00.00	Outros Serviços de Terceiros - Pessoa Jurídica	111.235,50		
3.3.90.40.00.00.00.00	Serv. de Tec. da Inf. e Comun.(TIC)-Pessoa Jur.	26.724,27		
3.3.90.40.01.00.00.00	Locação de equipamentos e softwares	19.810,00		
3.3.90.40.04.00.00.00	Comunicação de dados	3.153,27		
3.3.90.40.08.00.00.00	Serviços técnicos profissionais de TIC	1.500,00		
3.3.90.40.09.00.00.00	Manutenção e conservação de equipamentos de TIC	1.970,00		
3.3.90.40.15.00.00.00	Conteúdo de web	291,00		
3.3.90.47.00.00.00.00	Obrigacoes Tributarias e Contributivas	20.812,74		
3.3.90.47.01.00.00.00	Imposto Sobre Propriedade Territorial Rural - ITR	84,00		
3.3.90.47.02.00.00.00	Imposto S/ Propr Predial e Territ Urbana - IPTU	169,77		
3.3.90.47.10.00.00.00	Taxas	17.934,66		
3.3.90.47.18.00.00.00	Contrib Previdenciária S/ Serviços de Terc - PF	2.118,80		
3.3.90.47.99.00.00.00	Outras Obrigações Tributárias e Contributivas	505,51		
4.0.00.00.00.00.00.00	DESPESAS DE CAPITAL			271.408,56
4.4.00.00.00.00.00.00	INVESTIMENTOS			271.408,56
4.4.90.00.00.00.00.00	Aplicacoes Diretas		271.408,56	
4.4.90.51.00.00.00.00	Obras e Instalacoes	24.538,50		
4.4.90.51.80.00.00.00	Estudos e Projetos	24.538,50		
4.4.90.52.00.00.00.00	Equipamentos e Material Permanente	246.870,06		
4.4.90.52.04.00.00.00	Aparelhos de Medição e Orientação	650,00		
4.4.90.52.30.00.00.00	Máquinas e Equipamentos Energéticos	400,00		
4.4.90.52.34.00.00.00	Máquinas, Utensílios e Equipamentos Diversos	5.414,00		
4.4.90.52.35.00.00.00	Equipamentos de Processamento de Dados	9.018,60		
4.4.90.52.39.00.00.00	Equipamentos e Utensílios Hidráulicos e Elétricos	4.587,00		
4.4.90.52.40.00.00.00	Máquinas e Equipamentos Agrícolas e Rodoviários	6.238,00		
4.4.90.52.42.00.00.00	Mobiliário em Geral	15.362,46		
4.4.90.52.52.00.00.00	Veículos de Tração Mecânica	127.300,00		

Código	Especificação	Desdobramento	Elemento	Categoria Econ.
4.4.90.52.99.00.00.00	Outros Equipamentos e Material Permanente	77.900,00		
			Total:	9.640.768,53

URUSSANGA, 31/12/2019



LUIS GUSTAVO CANCELLIER
PRESIDENTE

RENATA DE BRIDA ROSSO
CONTADORA CRC 025290/O-6

ESTADO DE SANTA CATARINA**CIRSURES-CONSORCIO INTERM.RESIDUOS SOLIDOS URBANOS**

Natureza da Despesa segundo as Categorias Econômicas - Anexo 2

Administração Indireta - CIRSURES-CONSORCIO INTERM.RESIDUOS SOLIDOS URBANOS

Entidade : CIRSURES-CONSORCIO INTERM.RESIDUOS SOLIDOS URBANOS

Órgão: 01 - CIRSURES-CONS. INTERM. RESIDUOS SOLIDOS URBANOS

Unidade Orçamentária: 01 - CIRSURES-CONS. INTERM. RESIDUOS SOLIDOS URBANOS

Código	Especificação	Desdobramento	Elemento	Categoria Econ.
3.0.00.00.00.00.00.00	DESPESAS CORRENTES			9.369.359,97
3.1.00.00.00.00.00.00	PESSOAL E ENCARGOS SOCIAIS			1.498.485,93
3.1.90.00.00.00.00.00	Aplicacoes Diretas		1.498.485,93	
3.1.90.11.00.00.00.00	Vencimentos e Vantagens Fixas - Pessoal Civil	1.062.868,79		
3.1.90.11.01.00.00.00	vencimentos e salários	1.062.868,79		
3.1.90.13.00.00.00.00	Obrigacoes Patronais	372.477,22		
3.1.90.13.01.00.00.00	FGTS	93.355,98		
3.1.90.13.02.00.00.00	Contribuições Previdenciárias - INSS	279.121,24		
3.1.90.16.00.00.00.00	Outras Despesas Variaveis - Pessoal Civil	58.139,92		
3.1.90.16.44.00.00.00	Serviços Extraordinários	58.139,92		
3.1.90.91.00.00.00.00	Sentencas Judiciais	5.000,00		
3.1.90.91.99.00.00.00	Diversas Sentenças	5.000,00		
3.3.00.00.00.00.00.00	OUTRAS DESPESAS CORRENTES			7.870.874,04
3.3.90.00.00.00.00.00	Aplicacoes Diretas		7.870.874,04	
3.3.90.14.00.00.00.00	Diarias - Civil	3.302,08		
3.3.90.14.14.00.00.00	Diárias no País - Civil	3.302,08		
3.3.90.30.00.00.00.00	Material de Consumo	6.548.569,78		
3.3.90.30.01.00.00.00	Combustíveis e Lubrificantes Automotivos	66.850,73		
3.3.90.30.03.00.00.00	Combustíveis e Lub. p/Outras Finalidades	2.206,36		
3.3.90.30.11.00.00.00	Material Químico	52.511,91		
3.3.90.30.15.00.00.00	Material para Festividades e Homenagens	503,83		
3.3.90.30.16.00.00.00	Material de Expediente	3.189,28		
3.3.90.30.17.00.00.00	Material de Processamento de Dados	4.018,50		
3.3.90.30.19.00.00.00	Material de Acondicionamento e Embalagem	136,00		
3.3.90.30.21.00.00.00	Material de Copa e Cozinha	5.929,08		
3.3.90.30.22.00.00.00	Material de Limpeza e Produção de Higienização	2.998,28		
3.3.90.30.23.00.00.00	Uniformes, Tecidos e Aviamentos	7.641,00		
3.3.90.30.24.00.00.00	Material para Manutenção de Bens Imóveis	110.943,38		
3.3.90.30.25.00.00.00	Material para Manutenção de Bens Móveis	33.817,94		
3.3.90.30.26.00.00.00	Material Elétrico e Eletrônico	80,00		
3.3.90.30.28.00.00.00	Material de Proteção e Segurança	13.478,58		
3.3.90.30.30.00.00.00	Material para Comunicações	215,00		
3.3.90.30.33.00.00.00	Material para Produção Industrial	6.220.649,81		
3.3.90.30.39.00.00.00	Material para Manutenção de Veículos	18.786,29		
3.3.90.30.42.00.00.00	Ferramentas	2.054,05		
3.3.90.30.44.00.00.00	Material de Sinalização Visual e Afins	1.899,76		
3.3.90.30.99.00.00.00	Outros Materiais de Consumo	660,00		
3.3.90.31.00.00.00.00	Premiacoes Culturais,Artist.Cientif.Despor. e Out	8.560,00		
3.3.90.31.01.00.00.00	Premiações Culturais	8.560,00		
3.3.90.33.00.00.00.00	Passagens e Despesas com Locomocao	25.935,44		
3.3.90.33.01.00.00.00	Passagens Para o País	5.149,90		
3.3.90.33.99.00.00.00	Outras Despesas com Locomoção	20.785,54		
3.3.90.35.00.00.00.00	Servicos de Consultoria	27.100,00		
3.3.90.35.01.00.00.00	Assessoria e Consultoria Técnica ou Jurídica	27.100,00		
3.3.90.36.00.00.00.00	Outros Servicos de Terceiros - Pessoa Fisica	40.442,56		
3.3.90.36.15.00.00.00	Locação de Imóveis	29.858,00		
3.3.90.36.18.00.00.00	Manutenção e Conservação de Equipamentos	950,00		
3.3.90.36.25.00.00.00	Serviços de Limpeza e Conservação	120,00		
3.3.90.36.27.00.00.00	Serviços de Comunicação em Geral	550,00		
3.3.90.36.59.00.00.00	Serviços de Áudio, Vídeo e Foto	934,56		
3.3.90.36.99.00.00.00	Outros Serviços de Terceiros - Pessoa Física	8.030,00		

ESTADO DE SANTA CATARINA

CIRSURES-CONSORCIO INTERM.RESIDUOS SOLIDOS URBANOS

Natureza da Despesa segundo as Categorias Econômicas - Anexo 2

Administração Indireta - CIRSURES-CONSORCIO INTERM.RESIDUOS SOLIDOS URBANOS

Entidade : CIRSURES-CONSORCIO INTERM.RESIDUOS SOLIDOS URBANOS

Órgão: 01 - CIRSURES-CONS. INTERM. RESIDUOS SOLIDOS URBANOS

Unidade Orçamentária: 01 - CIRSURES-CONS. INTERM. RESIDUOS SOLIDOS URBANOS

Código	Especificação	Desdobramento	Elemento	Categoria Econ.
3.3.90.39.00.00.00.00	Outros Serviços de Terceiros - Pessoa Jurídica	1.169.427,17		
3.3.90.39.02.00.00.00	Condomínios	1.531,52		
3.3.90.39.05.00.00.00	Serviços Técnicos Profissionais	76.838,05		
3.3.90.39.08.00.00.00	Manutenção de Software	166,84		
3.3.90.39.15.00.00.00	Limpeza de Veículos	2.440,00		
3.3.90.39.16.00.00.00	Manutenção e Conservação de Bens Imóveis	543.970,31		
3.3.90.39.17.00.00.00	Manutenção e Conservação de Máquinas e Equip	19.112,19		
3.3.90.39.19.00.00.00	Manutenção e Conservação de Veículos	10.112,36		
3.3.90.39.20.00.00.00	Manutenção e Cons de Bens Móveis de Outras Natur	1.180,00		
3.3.90.39.21.00.00.00	Manutenção e Conservação de Estradas e Vias	37.929,50		
3.3.90.39.41.00.00.00	Fornecimento de Alimentação	5.037,58		
3.3.90.39.43.00.00.00	Serviços de Energia Elétrica	79.876,56		
3.3.90.39.48.00.00.00	Serviços de Seleção e Treinamento	785,00		
3.3.90.39.50.00.00.00	Serviços Médico-Hospitalar, Odontológico e Labor	1.157,39		
3.3.90.39.51.00.00.00	Serviços de Análises e Pesquisas Científicas	40.079,50		
3.3.90.39.63.00.00.00	Serviços Gráficos e Editoriais	1.436,05		
3.3.90.39.64.00.00.00	Telefonia fixa e Móvel	4.398,50		
3.3.90.39.69.00.00.00	seguros em Geral	24.672,12		
3.3.90.39.72.00.00.00	Vale-Transporte	900,00		
3.3.90.39.74.00.00.00	Fretes e Transportes de Encomendas	600,77		
3.3.90.39.77.00.00.00	Vigilância Ostensiva/Monitorada	133.247,06		
3.3.90.39.78.00.00.00	Limpeza e Conservação	21.798,40		
3.3.90.39.80.00.00.00	Hospedagens	2.631,04		
3.3.90.39.81.00.00.00	Serviços Bancários	3.043,09		
3.3.90.39.83.00.00.00	Serviços de Cópias e Reprodução de Documentos	713,00		
3.3.90.39.88.00.00.00	Serviços de Publicidade e Propaganda	42.830,00		
3.3.90.39.96.00.00.00	Outros Serviços de Terc Pessoa Jur - Pagto Antec	1.704,84		
3.3.90.39.99.00.00.00	Outros Serviços de Terceiros - Pessoa Jurídica	111.235,50		
3.3.90.40.00.00.00.00	Serv. de Tec. da Inf. e Comun.(TIC)-Pessoa Jur.	26.724,27		
3.3.90.40.01.00.00.00	Locação de equipamentos e softwares	19.810,00		
3.3.90.40.04.00.00.00	Comunicação de dados	3.153,27		
3.3.90.40.08.00.00.00	Serviços técnicos profissionais de TIC	1.500,00		
3.3.90.40.09.00.00.00	Manutenção e conservação de equipamentos de TIC	1.970,00		
3.3.90.40.15.00.00.00	Conteúdo de web	291,00		
3.3.90.47.00.00.00.00	Obrigacoes Tributarias e Contributivas	20.812,74		
3.3.90.47.01.00.00.00	Imposto Sobre Propriedade Territorial Rural - ITR	84,00		
3.3.90.47.02.00.00.00	Imposto S/ Propr Predial e Territ Urbana - IPTU	169,77		
3.3.90.47.10.00.00.00	Taxas	17.934,66		
3.3.90.47.18.00.00.00	Contrib Previdenciária S/ Serviços de Terc - PF	2.118,80		
3.3.90.47.99.00.00.00	Outras Obrigações Tributárias e Contributivas	505,51		
4.0.00.00.00.00.00.00	DESPESAS DE CAPITAL			271.408,56
4.4.00.00.00.00.00.00	INVESTIMENTOS			271.408,56
4.4.90.00.00.00.00.00	Aplicacoes Diretas		271.408,56	
4.4.90.51.00.00.00.00	Obras e Instalacoes	24.538,50		
4.4.90.51.80.00.00.00	Estudos e Projetos	24.538,50		
4.4.90.52.00.00.00.00	Equipamentos e Material Permanente	246.870,06		
4.4.90.52.04.00.00.00	Aparelhos de Medição e Orientação	650,00		
4.4.90.52.30.00.00.00	Máquinas e Equipamentos Energéticos	400,00		
4.4.90.52.34.00.00.00	Máquinas, Utensílios e Equipamentos Diversos	5.414,00		
4.4.90.52.35.00.00.00	Equipamentos de Processamento de Dados	9.018,60		

ESTADO DE SANTA CATARINA**CIRSURES-CONSORCIO INTERM.RESIDUOS SOLIDOS URBANOS**

Natureza da Despesa segundo as Categorias Econômicas - Anexo 2

Administração Indireta - CIRSURES-CONSORCIO INTERM.RESIDUOS SOLIDOS URBANOS

Entidade : CIRSURES-CONSORCIO INTERM.RESIDUOS SOLIDOS URBANOS

Órgão: 01 - CIRSURES-CONS. INTERM. RESIDUOS SOLIDOS URBANOS

Unidade Orçamentária: 01 - CIRSURES-CONS. INTERM. RESIDUOS SOLIDOS URBANOS

Código	Especificação	Desdobramento	Elemento	Categoria Econ.
4.4.90.52.39.00.00.00	Equipamentos e Utensílios Hidráulicos e Elétricos	4.587,00		
4.4.90.52.40.00.00.00	Máquinas e Equipamentos Agrícolas e Rodoviários	6.238,00		
4.4.90.52.42.00.00.00	Mobiliário em Geral	15.362,46		
4.4.90.52.52.00.00.00	Veículos de Tração Mecânica	127.300,00		
4.4.90.52.99.00.00.00	Outros Equipamentos e Material Permanente	77.900,00		
			Total da Unidade:	9.640.768,53
			Total do Órgão:	9.640.768,53
			Total da Entidade:	9.640.768,53
			TOTAL GERAL:	9.640.768,53

URUSSANGA, 31/12/2019



 LUIS GUSTAVO CANCELLIER
 PRESIDENTE



 RENATA DE BRIDA ROSSO
 CONTADORA CRC 025290/O-6

ESTADO DE SANTA CATARINA

CIRSURES-CONSORCIO INTERM.RESIDUOS SOLIDOS URBANOS

Período: Janeiro à Dezembro


Demonstrativo de Funções, Subfunções e Programas por Projetos e Atividades - Anexo 07 - Administração Indireta - CIRSURES-CONSORCIO INTERM.RESIDUOS SOLIDOS URBANOS

Código	Especificação	Operações Especiais	Projetos	Atividades	Total
15	Urbanismo			2.588.495,82	2.588.495,82
15.452	Serviços Urbanos			2.588.495,82	2.588.495,82
15.452.0001	GESTAO DE RESIDUOS SOLIDOS			2.588.495,82	2.588.495,82
15.452.0001.2.001	Manutenção das Atividades do CIRSURES.			2.588.495,82	2.588.495,82
22	Indústria			7.052.272,71	7.052.272,71
22.662	Produção Industrial			7.052.272,71	7.052.272,71
22.662.0002	PRODUÇÃO DE PRODUTOS MINERAIS			7.052.272,71	7.052.272,71
22.662.0002.2.002	Manutenção da Usina Asfáltica			7.052.272,71	7.052.272,71
		Total:	0,00	0,00	9.640.768,53

URUSSANGA, 31/12/2019



 LUIS GUSTAVO CANCELLIER
 PRESIDENTE



 RENATA DE BRIDA ROSSO
 CONTADORA CRC 025290/O-6

ESTADO DE SANTA CATARINA

CIRSURES-CONSORCIO INTERM.RESIDUOS SOLIDOS URBANOS

Período: Janeiro à Dezembro



Demonstrativo da Despesa por Funções, Subfunções e Programas Conforme o Vínculo com os Recursos

Página 1

Anexo 08 - Administração Indireta - CIRSURES-CONSORCIO INTERM.RESIDUOS SOLIDOS URBANOS

Código	Especificação	Ordinário	Vinculado	Total
15	Urbanismo	2.588.495,82		2.588.495,82
15.452	Serviços Urbanos	2.588.495,82		2.588.495,82
15.452.0001	GESTAO DE RESIDUOS SOLIDOS	2.588.495,82		2.588.495,82
15.452.0001.2.001	Manutenção das Atividades do CIRSURES.	2.588.495,82		2.588.495,82
22	Indústria	7.052.272,71		7.052.272,71
22.662	Produção Industrial	7.052.272,71		7.052.272,71
22.662.0002	PRODUÇÃO DE PRODUTOS MINERAIS	7.052.272,71		7.052.272,71
22.662.0002.2.002	Manutenção da Usina Asfáltica	7.052.272,71		7.052.272,71
	Total:	9.640.768,53		9.640.768,53

URUSSANGA, 31/12/2019


LUI GUSTAVO CANCELLIER
PRESIDENTE
RENATA DE BRIDA ROSSO
CONTADORA CRC 025290/O-6

ESTADO DE SANTA CATARINA

CIRSURES-CONSORCIO INTERM.RESIDUOS SOLIDOS URBANOS

Período: Janeiro à Dezembro

Demonstrativo da Despesa por Órgãos e Funções - Anexo 9 - Administração Indireta - CIRSURES-CONSORCIO INTERM.RESIDUOS SOLIDO:

Página 1

ÓRGÃOS	CULTURA	DIREITOS DA CIDADANIA	URBANISMO	HABITAÇÃO	SANEAMENTO	GESTÃO AMBIENTAL
1 CIRSURES-CONS. INTERM. RESIDUOS SOLID			2.588.495,82			
	Total :		2.588.495,82			


ÓRGÃOS	CIÊNCIA E TECNOLOGIA	AGRICULTURA	ORGANIZAÇÃO AGRÁRIA	INDÚSTRIA	COMÉRCIO E SERVIÇOS	COMUNICAÇÕES
1 CIRSURES-CONS. INTERM. RESIDUOS SOLID				7.052.272,71		
	Total :			7.052.272,71		

ÓRGÃOS	ENERGIA	TRANSPORTES	DESPORTO E LAZER	ENCARGOS ESPECIAIS	RESERVA DE CONTINGÊNCIA	TOTAL
1 CIRSURES-CONS. INTERM. RESIDUOS SOLID						9.640.768,53
	Total :					9.640.768,53

URUSSANGA, 31/12/2019



 LUIS GUSTAVO CANCELLIER
 PRESIDENTE



 RENATA DE BRIDA ROSSO
 CONTADORA CRC 025290/O-6

ESTADO DE SANTA CATARINA

CIRSURES-CONSORCIO INTERM.RESIDUOS SOLIDOS URBANO:

Período: Janeiro à Dezembro

Comparativo da Receita Orçada Com a Arrecadada - Anexo 10

Página 1

Administração Indireta - CIRSURES-CONSORCIO INTERM.RESIDUOS SOLIDOS URBANOS

Títulos	Orçada	Arrecadada	Diferenças	
			Para mais	Para Menos
RECEITAS	12.850.708,58	10.935.609,12	698.678,12	2.613.777,58
Receitas Correntes	12.850.708,58	10.935.609,12	698.678,12	2.613.777,58
Receita Patrimonial	0,00	22.544,57	22.544,57	0,00
Valores Mobiliários	0,00	22.544,57	22.544,57	0,00
Outros Valores Mobiliários	0,00	22.544,57	22.544,57	0,00
Outros Valores Mobiliários	0,00	22.544,57	22.544,57	0,00
Outros Valores Mobiliários - Principal	0,00	22.498,02	22.498,02	0,00
Outros Valores Mobiliários - Multas e Juros	0,00	46,55	46,55	0,00
Transferências Correntes	12.850.708,58	10.913.064,55	676.133,55	2.613.777,58
Transferências dos Municípios e de suas Entidades	12.850.708,58	10.913.064,55	676.133,55	2.613.777,58
Transferências dos Municípios - Específica E/M	12.850.708,58	10.913.064,55	676.133,55	2.613.777,58
Transferências de Municípios a Consórcios Públicos	12.850.708,58	10.913.064,55	676.133,55	2.613.777,58
Transferências de Municípios a Consórcios Públicos	12.850.708,58	10.913.064,55	676.133,55	2.613.777,58
Transferências de Municípios a Consórcios Públicos - Princip:	12.850.708,58	10.913.064,55	676.133,55	2.613.777,58
Resíduos Sólidos	4.429.862,63	3.600.242,59	108.066,54	937.686,58
Prefeitura de Cocal do Sul	0,00	0,00	0,00	0,00
Cocal do Sul - Destinação Final	322.913,66	306.685,30	0,00	16.228,36
Cocal do Sul - Coleta Seletiva	87.363,01	80.870,71	0,00	6.492,30
Cocal do Sul - Investimento	339.329,26	197.942,08	0,00	141.387,18
Prefeitura de Lauro Muller	0,00	0,00	0,00	0,00
Lauro Muller - Destinação Final	162.095,00	184.469,85	22.374,85	0,00
Lauro Muller - Coleta Seletiva	32.761,13	34.485,98	1.724,85	0,00
Lauro Muller - Investimento	170.335,24	99.362,20	0,00	70.973,04
Prefeitura de Morro da Fumaça	0,00	0,00	0,00	0,00
Morro da Fumaça - Destinação Final	349.716,77	377.464,42	27.747,65	0,00
Morro da Fumaça - Coleta Seletiva	43.681,50	55.356,44	11.674,94	0,00
Morro da Fumaça - Investimento	367.494,93	214.372,06	0,00	153.122,87
Prefeitura de Orleans	0,00	0,00	0,00	0,00
Orleans - Destinação Final	435.231,45	433.722,76	0,00	1.508,69
Orleans - Coleta Seletiva	32.761,13	28.384,16	0,00	4.376,97
Orleans - Investimento	457.356,83	266.791,49	0,00	190.565,34
Prefeitura de Siderópolis	0,00	0,00	0,00	0,00
Siderópolis - Destinação Final	255.267,71	221.470,22	0,00	33.797,49
Siderópolis - Coleta Seletiva	54.601,88	46.883,28	0,00	7.718,60
Siderópolis - Investimento	268.244,47	156.475,97	0,00	111.768,50
Prefeitura de Treviso	0,00	0,00	0,00	0,00
Treviso - Destinação Final	66.369,61	58.315,29	0,00	8.054,32
Treviso - Coleta Seletiva	21.840,75	31.317,29	9.476,54	0,00
Treviso - Investimento	69.743,56	40.683,72	0,00	29.059,84
Prefeitura de Urussanga	0,00	0,00	0,00	0,00
Urussanga - Destinação Final	371.414,52	371.404,67	0,00	9,85
Urussanga - Coleta Seletiva	131.044,51	166.112,22	35.067,71	0,00
Urussanga - Investimento	390.295,71	227.672,48	0,00	162.623,23
Usina de Asfalto	8.420.845,95	7.312.821,96	568.067,01	1.676.091,00
Prefeitura de Cocal do Sul	0,00	0,00	0,00	0,00
Cocal do Sul - Manutenção da Usina	53.631,43	64.247,81	10.616,38	0,00
Cocal do Sul - Insumos Asfálticos	712.521,70	1.165.480,43	452.958,73	0,00
Cocal do Sul - Investimento	43.241,45	39.637,95	0,00	3.603,50
Prefeitura de Lauro Muller	0,00	0,00	0,00	0,00

ESTADO DE SANTA CATARINA

CIRSURES-CONSORCIO INTERM.RESIDUOS SOLIDOS URBANO!

Período: Janeiro à Dezembro

Comparativo da Receita Orçada Com a Arrecadada - Anexo 10

Página 2


Administração Indireta - CIRSURES-CONSORCIO INTERM.RESIDUOS SOLIDOS URBANOS

Títulos	Orçada	Arrecadada	Diferenças	
			Para mais	Para Menos
Lauro Muller - Manutenção da Usina	53.631,43	74.343,52	20.712,09	0,00
Lauro Muller - Insumos Asfálticos	855.026,04	847.221,09	0,00	7.804,95
Lauro Muller - Investimento	43.241,45	43.241,40	0,00	0,05
Prefeitura de Morro da Fumaça	0,00	0,00	0,00	0,00
Morro da Fumaça - Manutenção da Usina	53.631,43	70.088,52	16.457,09	0,00
Morro da Fumaça - Insumos Asfálticos	950.028,93	758.064,62	0,00	191.964,31
Morro da Fumaça - Investimento	43.241,45	43.241,40	0,00	0,05
Prefeitura de Orleans	0,00	0,00	0,00	0,00
Orleans - Manutenção da Usina	53.631,43	70.088,52	16.457,09	0,00
Orleans - Insumos Asfálticos	1.900.057,86	1.651.376,70	0,00	248.681,16
Orleans - Investimento	43.241,45	57.622,35	14.380,90	0,00
Prefeitura de Siderópolis	0,00	0,00	0,00	0,00
Siderópolis - Manutenção da Usina	53.631,43	52.566,39	0,00	1.065,04
Siderópolis - Insumos Asfálticos	950.028,93	206.063,91	0,00	743.965,02
Siderópolis - Investimento	43.241,45	46.812,00	3.570,55	0,00
Prefeitura de Treviso	0,00	0,00	0,00	0,00
Treviso - Manutenção da Usina	53.631,43	70.088,52	16.457,09	0,00
Treviso - Insumos Asfálticos	475.014,47	232.210,94	0,00	242.803,53
Treviso - Investimento	43.241,45	43.241,40	0,00	0,05
Prefeitura de Urussanga	0,00	0,00	0,00	0,00
Urussanga - Manutenção da Usina	53.631,43	70.088,52	16.457,09	0,00
Urussanga - Insumos Asfálticos	1.900.057,86	1.663.854,57	0,00	236.203,29
Urussanga - Investimento	43.241,45	43.241,40	0,00	0,05
Totais:	12.850.708,58	10.935.609,12	698.678,12	2.613.777,58

URUSSANGA, 31/12/2019



 LUIS GUSTAVO CANCELLIER
 PRESIDENTE



 RENATA DE BRIDA ROSSO
 CONTADORA CRC 025290/O-6

Entidade : CIRSURES-CONSORCIO INTERM.RESIDUOS SOLIDOS URBANOS

Títulos	Autorizada R\$			Realizada R\$	Diferenças R\$
	Créditos Orçamentários e Suplementares	Créditos Especiais e Extraordinários	Total		
01 CIRSURES-CONS. INTERM. RESIDUOS SOLIDOS URBANOS	12.965.908,22	0,00	12.965.908,22	9.640.768,53	3.325.139,69
01.01 CIRSURES-CONS. INTERM. RESIDUOS SOLIDOS URBANOS	12.965.908,22	0,00	12.965.908,22	9.640.768,53	3.325.139,69
0101.15 Urbanismo	4.429.862,62	0,00	4.429.862,62	2.588.495,82	1.841.366,80
0101.15.452 Serviços Urbanos	4.429.862,62	0,00	4.429.862,62	2.588.495,82	1.841.366,80
01.01.15.452.0001 GESTAO DE RESIDUOS SOLIDOS	4.429.862,62	0,00	4.429.862,62	2.588.495,82	1.841.366,80
01.01.15.452.0001.2.001 Manutenção das Atividades do CIRSURES.	4.429.862,62	0,00	4.429.862,62	2.588.495,82	1.841.366,80
3.1.90.00.00.00.00.00.000000 Aplicacoes Diretas	1.151.826,00	0,00	1.151.826,00	1.050.087,69	101.738,31
3.1.90.11.00.00.00.00.000000 Vencimentos e Vantagens Fixas - Pessoal Civil				755.963,74	
3.1.90.11.01.00.00.00.000000 vencimentos e salários				755.963,74	
3.1.90.13.00.00.00.00.000000 Obrigacoes Patronais				258.151,81	
3.1.90.13.01.00.00.00.000000 FGTS				67.236,01	
3.1.90.13.02.00.00.00.000000 Contribuições Previdenciárias - INSS				190.915,80	
3.1.90.16.00.00.00.00.000000 Outras Despesas Variaveis - Pessoal Civil				30.972,14	
3.1.90.16.44.00.00.00.000000 Serviços Extraordinários				30.972,14	
3.1.90.91.00.00.00.00.000000 Sentencas Judiciais				5.000,00	
3.1.90.91.99.00.00.00.000000 Diversas Sentenças				5.000,00	
3.3.90.00.00.00.00.00.000000 Aplicacoes Diretas	1.567.236,62	0,00	1.567.236,62	1.339.868,57	227.368,05
3.3.90.14.00.00.00.00.000000 Diarias - Civil				3.302,08	
3.3.90.14.14.00.00.00.000000 Diárias no País - Civil				3.302,08	
3.3.90.30.00.00.00.00.000000 Material de Consumo				252.363,39	
3.3.90.30.01.00.00.00.000000 Combustíveis e Lubrificantes Automotivos				59.453,65	
3.3.90.30.03.00.00.00.000000 Combustíveis e Lub. p/Outras Finalidades				2.206,36	
3.3.90.30.11.00.00.00.000000 Material Químico				52.511,91	
3.3.90.30.15.00.00.00.000000 Material para Festividades e Homenagens				503,83	
3.3.90.30.16.00.00.00.000000 Material de Expediente				3.189,28	
3.3.90.30.17.00.00.00.000000 Material de Processamento de Dados				4.018,50	
3.3.90.30.21.00.00.00.000000 Material de Copa e Cozinha				3.842,82	
3.3.90.30.22.00.00.00.000000 Material de Limpeza e Produção de Higienização				2.924,42	
3.3.90.30.23.00.00.00.000000 Uniformes, Tecidos e Aviamentos				4.191,00	
3.3.90.30.24.00.00.00.000000 Material para Manutenção de Bens Imóveis				91.987,81	
3.3.90.30.25.00.00.00.000000 Material para Manutenção de Bens Móveis				1.202,09	
3.3.90.30.26.00.00.00.000000 Material Elétrico e Eletrônico				80,00	
3.3.90.30.28.00.00.00.000000 Material de Proteção e Segurança				6.089,71	

Entidade : CIRSURES-CONSORCIO INTERM.RESIDUOS SOLIDOS URBANOS

Títulos	Autorizada R\$			Realizada R\$	Diferenças R\$
	Créditos Orçamentários e Suplementares	Créditos Especiais e Extraordinários	Total		
01 CIRSURES-CONS. INTERM. RESIDUOS SOLIDOS URBANOS	12.965.908,22	0,00	12.965.908,22	9.640.768,53	3.325.139,69
01.01 CIRSURES-CONS. INTERM. RESIDUOS SOLIDOS URBANOS	12.965.908,22	0,00	12.965.908,22	9.640.768,53	3.325.139,69
0101.15 Urbanismo	4.429.862,62	0,00	4.429.862,62	2.588.495,82	1.841.366,80
0101.15.452 Serviços Urbanos	4.429.862,62	0,00	4.429.862,62	2.588.495,82	1.841.366,80
01.01.15.452.0001 GESTAO DE RESIDUOS SOLIDOS	4.429.862,62	0,00	4.429.862,62	2.588.495,82	1.841.366,80
01.01.15.452.0001.2.001 Manutenção das Atividades do CIRSURES.	4.429.862,62	0,00	4.429.862,62	2.588.495,82	1.841.366,80
3.3.90.30.30.00.00.00.000000 Material para Comunicações				215,00	
3.3.90.30.39.00.00.00.000000 Material para Manutenção de Veículos				17.478,29	
3.3.90.30.42.00.00.00.000000 Ferramentas				758,72	
3.3.90.30.44.00.00.00.000000 Material de Sinalização Visual e Afins				1.050,00	
3.3.90.30.99.00.00.00.000000 Outros Materiais de Consumo				660,00	
3.3.90.31.00.00.00.00.000000 Premiaccos Culturais,Artist.Cientif.Despor. e Out				8.560,00	
3.3.90.31.01.00.00.00.000000 Premiações Culturais				8.560,00	
3.3.90.33.00.00.00.00.000000 Passagens e Despesas com Locomocao				22.585,76	
3.3.90.33.01.00.00.00.000000 Passagens Para o País				5.149,90	
3.3.90.33.99.00.00.00.000000 Outras Despesas com Locomoção				17.435,86	
3.3.90.35.00.00.00.00.000000 Servicos de Consultoria				27.100,00	
3.3.90.35.01.00.00.00.000000 Assessoria e Consultoria Técnica ou Jurídica				27.100,00	
3.3.90.36.00.00.00.00.000000 Outros Servicos de Terceiros - Pessoa Fisica				40.442,56	
3.3.90.36.15.00.00.00.000000 Locação de Imóveis				29.858,00	
3.3.90.36.18.00.00.00.000000 Manutenção e Conservação de Equipamentos				950,00	
3.3.90.36.25.00.00.00.000000 Serviços de Limpeza e Conservação				120,00	
3.3.90.36.27.00.00.00.000000 Serviços de Comunicação em Geral				550,00	
3.3.90.36.59.00.00.00.000000 Serviços de Áudio, Vídeo e Foto				934,56	
3.3.90.36.99.00.00.00.000000 Outros Serviços de Terceiros - Pessoa Física				8.030,00	
3.3.90.39.00.00.00.00.000000 Outros Servicos de Terceiros - Pessoa Jurídica				950.786,13	
3.3.90.39.02.00.00.00.000000 Condomínios				1.531,52	
3.3.90.39.05.00.00.00.000000 Serviços Técnicos Profissionais				70.930,44	
3.3.90.39.08.00.00.00.000000 Manutenção de Software				166,84	
3.3.90.39.15.00.00.00.000000 Limpeza de Veículos				2.440,00	
3.3.90.39.16.00.00.00.000000 Manutenção e Conservação de Bens Imóveis				520.825,51	
3.3.90.39.17.00.00.00.000000 Manutenção e Conservação de Máquinas e Equip				5.225,45	
3.3.90.39.19.00.00.00.000000 Manutenção e Conservação de Veículos				8.682,36	

Entidade : CIRSURES-CONSORCIO INTERM.RESIDUOS SOLIDOS URBANOS

Títulos	Autorizada R\$			Realizada R\$	Diferenças R\$
	Créditos Orçamentários e Suplementares	Créditos Especiais e Extraordinários	Total		
01 CIRSURES-CONS. INTERM. RESIDUOS SOLIDOS URBANOS	12.965.908,22	0,00	12.965.908,22	9.640.768,53	3.325.139,69
01.01 CIRSURES-CONS. INTERM. RESIDUOS SOLIDOS URBANOS	12.965.908,22	0,00	12.965.908,22	9.640.768,53	3.325.139,69
0101.15 Urbanismo	4.429.862,62	0,00	4.429.862,62	2.588.495,82	1.841.366,80
0101.15.452 Serviços Urbanos	4.429.862,62	0,00	4.429.862,62	2.588.495,82	1.841.366,80
01.01.15.452.0001 GESTAO DE RESIDUOS SOLIDOS	4.429.862,62	0,00	4.429.862,62	2.588.495,82	1.841.366,80
01.01.15.452.0001.2.001 Manutenção das Atividades do CIRSURES.	4.429.862,62	0,00	4.429.862,62	2.588.495,82	1.841.366,80
3.3.90.39.20.00.00.00.000000 Manutenção e Cons de Bens Móveis de Outras Natur				1.180,00	
3.3.90.39.21.00.00.00.000000 Manutenção e Conservação de Estradas e Vias				37.929,50	
3.3.90.39.43.00.00.00.000000 Serviços de Energia Elétrica				54.060,36	
3.3.90.39.48.00.00.00.000000 Serviços de Seleção e Treinamento				785,00	
3.3.90.39.50.00.00.00.000000 Serviços Médico-Hospitalar, Odontológico e Labor				342,58	
3.3.90.39.51.00.00.00.000000 Serviços de Análises e Pesquisas Científicas				6.504,00	
3.3.90.39.63.00.00.00.000000 Serviços Gráficos e Editoriais				1.436,05	
3.3.90.39.64.00.00.00.000000 Telefonia fixa e Móvel				4.398,50	
3.3.90.39.69.00.00.00.000000 seguros em Geral				10.275,03	
3.3.90.39.72.00.00.00.000000 Vale-Transporte				900,00	
3.3.90.39.74.00.00.00.000000 Fretes e Transportes de Encomendas				410,00	
3.3.90.39.77.00.00.00.000000 Vigilância Ostensiva/Monitorada				133.247,06	
3.3.90.39.78.00.00.00.000000 Limpeza e Conservação				21.798,40	
3.3.90.39.80.00.00.00.000000 Hospedagens				2.058,54	
3.3.90.39.81.00.00.00.000000 Serviços Bancários				1.359,49	
3.3.90.39.83.00.00.00.000000 Serviços de Cópias e Reprodução de Documentos				713,00	
3.3.90.39.88.00.00.00.000000 Serviços de Publicidade e Propaganda				42.830,00	
3.3.90.39.96.00.00.00.000000 Outros Serviços de Terc Pessoa Jur - Pagto Antec				1.704,84	
3.3.90.39.99.00.00.00.000000 Outros Serviços de Terceiros - Pessoa Jurídica				19.051,66	
3.3.90.40.00.00.00.00.000000 Serv. de Tec. da Inf. e Comun.(TIC)-Pessoa Jur.				25.524,27	
3.3.90.40.01.00.00.00.000000 Locação de equipamentos e softwares				18.610,00	
3.3.90.40.04.00.00.00.000000 Comunicação de dados				3.153,27	
3.3.90.40.08.00.00.00.000000 Serviços técnicos profissionais de TIC				1.500,00	
3.3.90.40.09.00.00.00.000000 Manutenção e conservação de equipamentos de TIC				1.970,00	
3.3.90.40.15.00.00.00.000000 Conteúdo de web				291,00	
3.3.90.47.00.00.00.00.000000 Obrigacoes Tributarias e Contributivas				9.204,38	
3.3.90.47.01.00.00.00.000000 Imposto Sobre Propriedade Territorial Rural - ITR				84,00	

ESTADO DE SANTA CATARINA

CIRSURES-CONSORCIO INTERM.RESIDUOS SOLIDOS URBANO

Comparativo da Despesa Autorizada com a Realizada - Anexo 11 Administração Indireta -

Betha Sistemas

Exercício de 2019

Período: Janeiro a Dezembro

Página 4

Entidade : CIRSURES-CONSORCIO INTERM.RESIDUOS SOLIDOS URBANOS

Títulos	Autorizada R\$			Realizada R\$	Diferenças R\$
	Créditos Orçamentários e Suplementares	Créditos Especiais e Extraordinários	Total		
01 CIRSURES-CONS. INTERM. RESIDUOS SOLIDOS URBANOS	12.965.908,22	0,00	12.965.908,22	9.640.768,53	3.325.139,69
01.01 CIRSURES-CONS. INTERM. RESIDUOS SOLIDOS URBANOS	12.965.908,22	0,00	12.965.908,22	9.640.768,53	3.325.139,69
0101.15 Urbanismo	4.429.862,62	0,00	4.429.862,62	2.588.495,82	1.841.366,80
0101.15.452 Serviços Urbanos	4.429.862,62	0,00	4.429.862,62	2.588.495,82	1.841.366,80
01.01.15.452.0001 GESTAO DE RESIDUOS SOLIDOS	4.429.862,62	0,00	4.429.862,62	2.588.495,82	1.841.366,80
01.01.15.452.0001.2.001 Manutenção das Atividades do CIRSURES.	4.429.862,62	0,00	4.429.862,62	2.588.495,82	1.841.366,80
3.3.90.47.02.00.00.00.000000 Imposto S/ Propr Predial e Territ Urbana - IPTU				169,77	
3.3.90.47.10.00.00.00.000000 Taxas				6.326,30	
3.3.90.47.18.00.00.00.000000 Contrib Previdenciária S/ Serviços de Terc - PF				2.118,80	
3.3.90.47.99.00.00.00.000000 Outras Obrigações Tributárias e Contributivas				505,51	
4.4.90.00.00.00.00.00.000000 Aplicacoes Diretas	1.710.800,00	0,00	1.710.800,00	198.539,56	1.512.260,44
4.4.90.51.00.00.00.00.000000 Obras e Instalacoes				24.538,50	
4.4.90.51.80.00.00.00.000000 Estudos e Projetos				24.538,50	
4.4.90.52.00.00.00.00.000000 Equipamentos e Material Permanente				174.001,06	
4.4.90.52.30.00.00.00.000000 Máquinas e Equipamentos Energéticos				400,00	
4.4.90.52.34.00.00.00.000000 Máquinas, Utensílios e Equipamentos Diversos				4.664,00	
4.4.90.52.35.00.00.00.000000 Equipamentos de Processamento de Dados				9.018,60	
4.4.90.52.39.00.00.00.000000 Equipamentos e Utensílios Hidráulicos e Elétricos				4.587,00	
4.4.90.52.40.00.00.00.000000 Máquinas e Equipamentos Agrícolas e Rodoviários				4.769,00	
4.4.90.52.42.00.00.00.000000 Mobiliário em Geral				15.362,46	
4.4.90.52.52.00.00.00.000000 Veículos de Tração Mecânica				57.300,00	
4.4.90.52.99.00.00.00.000000 Outros Equipamentos e Material Permanente				77.900,00	
0101.22 Indústria	8.536.045,60	0,00	8.536.045,60	7.052.272,71	1.483.772,89
0101.22.662 Produção Industrial	8.536.045,60	0,00	8.536.045,60	7.052.272,71	1.483.772,89
01.01.22.662.0002 PRODUÇÃO DE PRODUTOS MINERAIS	8.536.045,60	0,00	8.536.045,60	7.052.272,71	1.483.772,89
01.01.22.662.0002.2.002 Manutenção da Usina Asfáltica	8.536.045,60	0,00	8.536.045,60	7.052.272,71	1.483.772,89
3.1.90.00.00.00.00.00.000000 Aplicacoes Diretas	490.619,64	0,00	490.619,64	448.398,24	42.221,40
3.1.90.11.00.00.00.00.000000 Vencimentos e Vantagens Fixas - Pessoal Civil				306.905,05	
3.1.90.11.01.00.00.00.000000 vencimentos e salários				306.905,05	
3.1.90.13.00.00.00.00.000000 Obrigacoes Patronais				114.325,41	
3.1.90.13.01.00.00.00.000000 FGTS				26.119,97	

Entidade : CIRSURES-CONSORCIO INTERM.RESIDUOS SOLIDOS URBANOS

Títulos	Autorizada R\$			Realizada R\$	Diferenças R\$
	Créditos Orçamentários e Suplementares	Créditos Especiais e Extraordinários	Total		
01 CIRSURES-CONS. INTERM. RESIDUOS SOLIDOS URBANOS	12.965.908,22	0,00	12.965.908,22	9.640.768,53	3.325.139,69
01.01 CIRSURES-CONS. INTERM. RESIDUOS SOLIDOS URBANOS	12.965.908,22	0,00	12.965.908,22	9.640.768,53	3.325.139,69
0101.22 Indústria					
0101.22.662 Produção Industrial	8.536.045,60	0,00	8.536.045,60	7.052.272,71	1.483.772,89
01.01.22.662.0002 PRODUÇÃO DE PRODUTOS MINERAIS	8.536.045,60	0,00	8.536.045,60	7.052.272,71	1.483.772,89
01.01.22.662.0002.2.002 Manutenção da Usina Asfáltica	8.536.045,60	0,00	8.536.045,60	7.052.272,71	1.483.772,89
3.1.90.13.02.00.00.00.000000 Contribuições Previdenciárias - INSS				88.205,44	
3.1.90.16.00.00.00.00.000000 Outras Despesas Variáveis - Pessoal Civil				27.167,78	
3.1.90.16.44.00.00.00.000000 Serviços Extraordinários				27.167,78	
3.3.90.00.00.00.00.00.000000 Aplicacoes Diretas	7.742.735,80	0,00	7.742.735,80	6.531.005,47	1.211.730,33
3.3.90.30.00.00.00.00.000000 Material de Consumo				6.296.206,39	
3.3.90.30.01.00.00.00.000000 Combustíveis e Lubrificantes Automotivos				7.397,08	
3.3.90.30.19.00.00.00.000000 Material de Acondicionamento e Embalagem				136,00	
3.3.90.30.21.00.00.00.000000 Material de Copa e Cozinha				2.086,26	
3.3.90.30.22.00.00.00.000000 Material de Limpeza e Produção de Higienização				73,86	
3.3.90.30.23.00.00.00.000000 Uniformes, Tecidos e Aviamentos				3.450,00	
3.3.90.30.24.00.00.00.000000 Material para Manutenção de Bens Imóveis				18.955,57	
3.3.90.30.25.00.00.00.000000 Material para Manutenção de Bens Móveis				32.615,85	
3.3.90.30.28.00.00.00.000000 Material de Proteção e Segurança				7.388,87	
3.3.90.30.33.00.00.00.000000 Material para Produção Industrial				6.220.649,81	
3.3.90.30.39.00.00.00.000000 Material para Manutenção de Veículos				1.308,00	
3.3.90.30.42.00.00.00.000000 Ferramentas				1.295,33	
3.3.90.30.44.00.00.00.000000 Material de Sinalização Visual e Afins				849,76	
3.3.90.33.00.00.00.00.000000 Passagens e Despesas com Locomocao				3.349,68	
3.3.90.33.99.00.00.00.000000 Outras Despesas com Locomoção				3.349,68	
3.3.90.39.00.00.00.00.000000 Outros Servicos de Terceiros - Pessoa Juridica				218.641,04	
3.3.90.39.05.00.00.00.000000 Serviços Técnicos Profissionais				5.907,61	
3.3.90.39.16.00.00.00.000000 Manutenção e Conservação de Bens Imóveis				23.144,80	
3.3.90.39.17.00.00.00.000000 Manutenção e Conservação de Máquinas e Equip				13.886,74	
3.3.90.39.19.00.00.00.000000 Manutenção e Conservação de Veículos				1.430,00	
3.3.90.39.41.00.00.00.000000 Fornecimento de Alimentação				5.037,58	
3.3.90.39.43.00.00.00.000000 Serviços de Energia Elétrica				25.816,20	
3.3.90.39.50.00.00.00.000000 Serviços Médico-Hospitalar, Odontológico e Labor				814,81	

Entidade : CIRSURES-CONSORCIO INTERM.RESIDUOS SOLIDOS URBANOS

Títulos	Autorizada R\$			Realizada R\$	Diferenças R\$
	Créditos Orçamentários e Suplementares	Créditos Especiais e Extraordinários	Total		
01 CIRSURES-CONS. INTERM. RESIDUOS SOLIDOS URBANOS	12.965.908,22	0,00	12.965.908,22	9.640.768,53	3.325.139,69
01.01 CIRSURES-CONS. INTERM. RESIDUOS SOLIDOS URBANOS	12.965.908,22	0,00	12.965.908,22	9.640.768,53	3.325.139,69
0101.22 Indústria	8.536.045,60	0,00	8.536.045,60	7.052.272,71	1.483.772,89
0101.22.662 Produção Industrial	8.536.045,60	0,00	8.536.045,60	7.052.272,71	1.483.772,89
01.01.22.662.0002 PRODUÇÃO DE PRODUTOS MINERAIS	8.536.045,60	0,00	8.536.045,60	7.052.272,71	1.483.772,89
01.01.22.662.0002.2.002 Manutenção da Usina Asfáltica	8.536.045,60	0,00	8.536.045,60	7.052.272,71	1.483.772,89
3.3.90.39.51.00.00.00.0000000 Serviços de Análises e Pesquisas Científicas				33.575,50	
3.3.90.39.69.00.00.00.0000000 seguros em Geral				14.397,09	
3.3.90.39.74.00.00.00.0000000 Fretes e Transportes de Encomendas				190,77	
3.3.90.39.80.00.00.00.0000000 Hospedagens				572,50	
3.3.90.39.81.00.00.00.0000000 Serviços Bancários				1.683,60	
3.3.90.39.99.00.00.00.0000000 Outros Serviços de Terceiros - Pessoa Jurídica				92.183,84	
3.3.90.40.00.00.00.00.0000000 Serv. de Tec. da Inf. e Comun.(TIC)-Pessoa Jur.				1.200,00	
3.3.90.40.01.00.00.00.0000000 Locação de equipamentos e softwares				1.200,00	
3.3.90.47.00.00.00.00.0000000 Obrigacoes Tributarias e Contributivas				11.608,36	
3.3.90.47.10.00.00.00.0000000 Taxas				11.608,36	
4.4.90.00.00.00.00.00.0000000 Aplicacoes Diretas	302.690,16	0,00	302.690,16	72.869,00	229.821,16
4.4.90.52.00.00.00.00.0000000 Equipamentos e Material Permanente				72.869,00	
4.4.90.52.04.00.00.00.0000000 Aparelhos de Medição e Orientação				650,00	
4.4.90.52.34.00.00.00.0000000 Máquinas, Utensílios e Equipamentos Diversos				750,00	
4.4.90.52.40.00.00.00.0000000 Máquinas e Equipamentos Agrícolas e Rodoviários				1.469,00	


Entidade : CIRSURES-CONSORCIO INTERM.RESIDUOS SOLIDOS URBANOS

Títulos	Autorizada R\$			Realizada R\$	Diferenças R\$
	Créditos Orçamentários e Suplementares	Créditos Especiais e Extraordinários	Total		
01 CIRSURES-CONS. INTERM. RESIDUOS SOLIDOS URBANOS	12.965.908,22	0,00	12.965.908,22	9.640.768,53	3.325.139,69
01.01 CIRSURES-CONS. INTERM. RESIDUOS SOLIDOS URBANOS	12.965.908,22	0,00	12.965.908,22	9.640.768,53	3.325.139,69
0101.22 Indústria	8.536.045,60	0,00	8.536.045,60	7.052.272,71	1.483.772,89
0101.22.662 Produção Industrial	8.536.045,60	0,00	8.536.045,60	7.052.272,71	1.483.772,89
01.01.22.662.0002 PRODUÇÃO DE PRODUTOS MINERAIS	8.536.045,60	0,00	8.536.045,60	7.052.272,71	1.483.772,89
01.01.22.662.0002.2.002 Manutenção da Usina Asfáltica	8.536.045,60	0,00	8.536.045,60	7.052.272,71	1.483.772,89
4.4.90.52.52.00.00.000000 Veículos de Tração Mecânica				70.000,00	
Total por Entidade:	12.965.908,22	0,00	12.965.908,22	9.640.768,53	3.325.139,69
Total Geral:	12.965.908,22	0,00	12.965.908,22	9.640.768,53	3.325.139,69

URUSSANGA, 31/12/2019



 LUIS GUSTAVO CANCELLIER
 PRESIDENTE



 RENATA DE BRIDA ROSSO
 CONTADORA CRC 025290/O-6

<u>RECEITAS ORÇAMENTÁRIAS</u>	PREVISÃO INICIAL (a)	PREVISÃO ATUALIZADA (b)	RECEITAS REALIZADAS (c)	SALDO d = (c-b)
RECEITAS CORRENTES (I)	12.850.708,58	12.850.708,58	10.935.609,12	-1.915.099,46
Receita Patrimonial	0,00	0,00	22.544,57	22.544,57
Valores Mobiliários	0,00	0,00	22.544,57	22.544,57
Transferências Correntes	12.850.708,58	12.850.708,58	10.913.064,55	-1.937.644,03
Transferências dos Municípios e de suas Entidades	12.850.708,58	12.850.708,58	10.913.064,55	-1.937.644,03
SUBTOTAL DAS RECEITAS (III) = (I + II)	12.850.708,58	12.850.708,58	10.935.609,12	-1.915.099,46
Refinanciamento (IV)	0,00	0,00	0,00	0,00
Operações de Crédito Internas	0,00	0,00	0,00	0,00
Mobiliária	0,00	0,00	0,00	0,00
Contratual	0,00	0,00	0,00	0,00
Operações de Crédito Externas	0,00	0,00	0,00	0,00
Mobiliária	0,00	0,00	0,00	0,00
Contratual	0,00	0,00	0,00	0,00
SUBTOTAL COM REFINANCIAMENTO (V) = (III + IV)	12.850.708,58	12.850.708,58	10.935.609,12	-1.915.099,46
Déficit (VI)	-	115.199,64	-	-
TOTAL (VII) = (V + VI)	12.850.708,58	12.965.908,22	10.935.609,12	-2.030.299,10
SALDOS DE EXERCÍCIOS ANTERIORES	-	0,00	0,00	-
Recursos Arrecadados em Exercícios Anteriores	-	-	0,00	-
Superávit Financeiro	-	0,00	0,00	-
Reabertura de Créditos Adicionais	-	0,00	0,00	-

<u>DESPESAS ORÇAMENTÁRIAS</u>	DOTAÇÃO INICIAL (e)	DOTAÇÃO ATUALIZADA (f)	DESPESAS EMPENHADAS (g)	DESPESAS LIQUIDADAS (h)	DESPESAS PAGAS (i)	SALDO DA DOTAÇÃO (j) = (f-g)
DESPESAS CORRENTES (VIII)	10.287.218,42	10.952.418,06	9.369.359,97	9.198.541,25	8.633.495,33	1.583.058,09
PESSOAL E ENCARGOS SOCIAIS	1.227.246,00	1.642.445,64	1.498.485,93	1.498.405,13	1.403.646,93	143.959,71
OUTRAS DESPESAS CORRENTE	9.059.972,42	9.309.972,42	7.870.874,04	7.700.136,12	7.229.848,40	1.439.098,38
DESPESAS DE CAPITAL (IX)	2.563.490,16	2.013.490,16	271.408,56	271.408,56	266.821,56	1.742.081,60
INVESTIMENTOS	2.563.490,16	2.013.490,16	271.408,56	271.408,56	266.821,56	1.742.081,60
SUBTOTAL DAS DESPESAS (XI) = (VII + IX + X)	12.850.708,58	12.965.908,22	9.640.768,53	9.469.949,81	8.900.316,89	3.325.139,69
Amortização da Dívida / Refinanciamento (XII)	0,00	0,00	0,00	0,00	0,00	0,00
Amortização da Dívida Interna	0,00	0,00	0,00	0,00	0,00	0,00
Dívida Mobiliária	0,00	0,00	0,00	0,00	0,00	0,00
Outras Dívidas	0,00	0,00	0,00	0,00	0,00	0,00
Amortização da Dívida Externa	0,00	0,00	0,00	0,00	0,00	0,00
Dívida Mobiliária	0,00	0,00	0,00	0,00	0,00	0,00
Outras Dívidas	0,00	0,00	0,00	0,00	0,00	0,00
SUBTOTAL COM REFINANCIAMENTO (XIII) = (XI + XII)	12.850.708,58	12.965.908,22	9.640.768,53	9.469.949,81	8.900.316,89	3.325.139,69
Superávit (XIV)	-	-	1.294.840,59	-	-	-1.294.840,59
TOTAL (XV) = (XIII + XIV)	12.850.708,58	12.965.908,22	10.935.609,12	9.469.949,81	8.900.316,89	2.030.299,10
Reserva do RPPS	0,00	0,00	0,00	0,00	0,00	0,00

ANEXO 1 - DEMONSTRATIVO DE EXECUÇÃO DOS RESTOS A PAGAR NÃO PROCESSADOS:

<u>RESTOS A PAGAR NÃO PROCESSADOS</u>	INSCRITOS		LIQUIDADOS (c)	PAGOS (d)	CANCELADOS (e)	SALDO (f) = (a+b-d-e)
	EM EXERCÍCIOS ANTERIORES (a)	EM 31 DE DEZEMBRO DO EXERCÍCIO ANTERIOR (b)				
DESPESAS CORRENTES	0,00	97.594,28	97.453,65	97.453,65	25,00	115,63

ANEXO 1 - DEMONSTRATIVO DE EXECUÇÃO DOS RESTOS A PAGAR NÃO PROCESSADOS:

RESTOS A PAGAR NÃO PROCESSADOS	INSCRITOS		LIQUIDADOS	PAGOS	CANCELADOS	SALDO
	EM EXERCÍCIOS ANTERIORES	EM 31 DE DEZEMBRO DO EXERCÍCIO ANTERIOR				
	(a)	(b)	(c)	(d)	(e)	(f) = (a+b-d-e)
PESSOAL E ENCARGOS SOCIAIS	0,00	0,00	0,00	0,00	0,00	0,00
JUROS E ENCARGOS DA DIVIDA	0,00	0,00	0,00	0,00	0,00	0,00
OUTRAS DESPESAS CORRENTE:	0,00	97.594,28	97.453,65	97.453,65	25,00	115,63
DESPESAS DE CAPITAL	0,00	0,00	0,00	0,00	0,00	0,00
INVESTIMENTOS	0,00	0,00	0,00	0,00	0,00	0,00
INVERSOES FINANCEIRAS	0,00	0,00	0,00	0,00	0,00	0,00
AMORTIZACAO DA DIVIDA	0,00	0,00	0,00	0,00	0,00	0,00
TOTAL	0,00	97.594,28	97.453,65	97.453,65	25,00	115,63


ANEXO 2 - DEMONSTRATIVO DE EXECUÇÃO DOS RESTOS A PAGAR PROCESSADOS E NÃO PROCESSADOS LIQUIDADOS:

RESTOS A PAGAR PROCESSADOS E NÃO PROCESSADOS LIQUIDADOS	INSCRITOS		PAGOS	CANCELADOS	SALDO
	EM EXERCÍCIOS ANTERIORES	EM 31 DE DEZEMBRO DO EXERCÍCIO ANTERIOR			
	(a)	(b)	(c)	(d)	(e) = (a+b-c-d)
DESPESAS CORRENTES	0,00	314.881,02	314.881,02	0,00	0,00
PESSOAL E ENCARGOS SOCIAIS	0,00	79.730,82	79.730,82	0,00	0,00
JUROS E ENCARGOS DA DIVIDA	0,00	0,00	0,00	0,00	0,00
OUTRAS DESPESAS CORRENTES	0,00	235.150,20	235.150,20	0,00	0,00
DESPESAS DE CAPITAL	0,00	173.960,00	173.960,00	0,00	0,00
INVESTIMENTOS	0,00	173.960,00	173.960,00	0,00	0,00
INVERSOES FINANCEIRAS	0,00	0,00	0,00	0,00	0,00
AMORTIZACAO DA DIVIDA	0,00	0,00	0,00	0,00	0,00
TOTAL	0,00	488.841,02	488.841,02	0,00	0,00

URUSSANGA, 31/12/2019




 LUIS GUSTAVO CANCELLIER
 PRESIDENTE




 RENATA DE BRIDA ROSSO
 CONTADORA CRC 025290/O-6

INGRESSOS		DISPÊNDIOS	
ESPECIFICAÇÃO	Exercício Atual	ESPECIFICAÇÃO	Exercício Atual
Receita Orçamentária (I)	10.935.609,12	Despesas Orçamentária (VII)	9.640.768,53
Ordinária	10.935.609,12	Ordinária	9.640.768,53
Vinculada	0,00	Transferências Financeiras Concedidas (VIII)	0,00
Transferências Financeiras Recebidas (II)	0,00	TRANSFERÊNCIAS FINANCEIRAS CONCEDIDAS	0,00
TRANSFERÊNCIAS FINANCEIRAS RECEBIDAS	0,00	Pagamentos Extraorçamentários (X)	761.638,06
Recebimentos Extraorçamentários (IV)	946.511,14	RP NÃO PROCESSADOS PAGOS	97.453,65
Inscrição de Restos a Pagar Não Processados	170.818,72	RP PROCESSADOS PAGOS	488.841,02
Inscrição de Restos a Pagar Processados	569.632,92	DEMAIS OBRIGAÇÕES A CURTO PRAZO	175.343,39
DEMAIS OBRIGAÇÕES A CURTO PRAZO	206.059,50	Saldo para o Exercício Seguinte (XI)	2.508.752,00
Saldo do Exercício Anterior (V)	1.029.038,33	BANCO C/ MOVIMENTO	2.508.752,00
BANCO C/ MOVIMENTO	1.029.038,33	TOTAL (XII) = (VII+VIII+X+XI)	12.911.158,59
TOTAL (VI) = (I+II+III+IV+V)	12.911.158,59		

URUSSANGA, 31/12/2019



 LUIS GUSTAVO CANCELIER
 PRESIDENTE




 RENATA DE BRIDA ROSSO
 CONTADORA CRC 025290/O-6


ATIVO	Exercício Atual	PASSIVO	Exercício Atual
ATIVO CIRCULANTE	2.517.953,32	PASSIVO CIRCULANTE	622.334,85
CAIXA E EQUIVALENTES DE CAIXA	2.508.752,00	OBRIGAÇÕES TRABALHISTAS, PREVIDENCIÁRIAS E ASSISTENCIAIS A PAGAR A	94.758,20
VARIAÇÕES PATRIMONIAIS DIMINUTIVAS PAGAS ANTECIPADAMENTE	9.201,32	FORNECEDORES E CONTAS A PAGAR A CURTO PRAZO	474.827,52
ATIVO NÃO CIRCULANTE	4.949.824,85	OBRIGAÇÕES FISCAIS A CURTO PRAZO	47,20
IMOBILIZADO	4.949.824,85	DEMAIS OBRIGAÇÕES A CURTO PRAZO	52.701,93
		TOTAL DO PASSIVO	622.334,85
		PATRIMÔNIO LÍQUIDO	Exercício Atual
		PATRIMÔNIO SOCIAL E CAPITAL SOCIAL	516.442,34
		RESULTADOS ACUMULADOS	6.329.000,98
		RESULTADO DO EXERCÍCIO	1.645.798,48
		RESULTADO DE EXERCÍCIOS ANTERIORES	4.683.202,50
		TOTAL DO PATRIMÔNIO LÍQUIDO	6.845.443,32
TOTAL	7.467.778,17	TOTAL	7.467.778,17

ATIVO FINANCEIRO		Exercício Atual	PASSIVO FINANCEIRO		Exercício Atual
ATIVO		2.508.752,00	PASSIVO E PATRIMÔNIO LIQUIDO		622.334,85
ATIVO CIRCULANTE		2.508.752,00	PASSIVO CIRCULANTE		622.334,85
CAIXA E EQUIVALENTES DE CAIXA		2.508.752,00	OBRIGAÇÕES TRABALHISTAS, PREVIDENCIÁRIAS E ASSISTENCIAIS A PAGAR A CURTO PRAZO		94.758,20
			FORNECEDORES E CONTAS A PAGAR A CURTO PRAZO		474.827,52
TOTAL DO ATIVO FINANCEIRO		2.508.752,00	OBRIGAÇÕES FISCAIS A CURTO PRAZO		47,20
			DEMAIS OBRIGAÇÕES A CURTO PRAZO		52.701,93
			CRÉDITO EMPENHADO A LIQUIDAR		170.818,72
			RESTOS A PAGAR NÃO PROCESSADOS A LIQUIDAR		115,63
			TOTAL DO PASSIVO FINANCEIRO		793.269,20
ATIVO PERMANENTE		Exercício Atual			
ATIVO		4.959.026,17			
ATIVO CIRCULANTE		9.201,32			
VARIAÇÕES PATRIMONIAIS DIMINUTIVAS PAGAS ANTECIPADAMENTE		9.201,32			
ATIVO NÃO CIRCULANTE		4.949.824,85			
IMOBILIZADO		4.949.824,85			
TOTAL DO ATIVO PERMANENTE		4.959.026,17			
SALDO PATRIMONIAL					6.674.508,97

COMPENSAÇÕES			
Saldo dos Atos Potenciais Ativos	Exercício Atual	Saldo dos Atos Potenciais Passivos	Exercício Atual
EXECUÇÃO DE DIREITOS CONTRATUAIS	901.591,39		
TOTAL	901.591,39	TOTAL	0,00

URUSSANGA, 09/09/2020


 LUIS GUSTAVO CANCELLIER
PRESIDENTE


 RENATA DE BRIDA ROSSO
CONTADORA CRC 025290/O-6

Administração Indireta - CIRSURES-CONSORCIO INTERM.RESIDUOS SOLIDOS URBANOS


VARIAÇÕES PATRIMONIAIS QUANTITATIVAS

	Exercício Atual
VARIAÇÕES PATRIMONIAIS AUMENTATIVAS	
	10.935.609,12
OUTRAS VARIAÇÕES PATRIMONIAIS AUMENTATIVAS	10.935.609,12
DIVERSAS VARIAÇÕES PATRIMONIAIS AUMENTATIVAS	10.935.609,12
VARIAÇÕES PATRIMONIAIS DIMINUTIVAS	
	9.289.810,64
PESSOAL E ENCARGOS	1.498.405,13
REMUNERAÇÃO A PESSOAL	1.125.927,91
ENCARGOS PATRONAIS	372.477,22
USO DE BENS, SERVIÇOS E CONSUMO DE CAPITAL FIXO	7.762.032,77
USO DE MATERIAL DE CONSUMO	6.539.538,22
SERVIÇOS	1.222.494,55
TRIBUTÁRIAS	20.812,74
IMPOSTOS, TAXAS E CONTRIBUIÇÕES DE MELHORIA	18.188,43
CONTRIBUIÇÕES	2.624,31
OUTRAS VARIAÇÕES PATRIMONIAIS DIMINUTIVAS	8.560,00
PREMIAÇÕES	8.560,00
Resultado Patrimonial do Período	1.645.798,48

URUSSANGA, 31/12/2019



LUIS GUSTAVO CANCELLIER
PRESIDENTE



RENATA DE BRIDA ROSSO
CONTADORA CRC 025290/O-6

CIRSURES-CONSORCIO INTERM.RESIDUOS SOLIDOS URBANOS

Demonstração da Dívida Fundada Interna/Externa - Anexo 16

Administração Indireta - CIRSURES-CONSORCIO INTERM.RESIDUOS SOLIDOS URBANOS


Autorizações				Saldo anterior em Circulação	Movimento no Exercício		Saldo para Exercício Seguinte
Nº Lei	Data Lei	Quant	Valor da Emissão		Emissão	Resgate	Valor
Totais:				0,00	0,00	0,00	0,00

NADA À DECLARAR

URUSSANGA, 31/12/2019




 LUIS GUSTAVO CANCELLIER
 PRESIDENTE




 RENATA DE BRIDA ROSSO
 CONTADORA CRC 025290/O-6

Títulos	Saldo do Exercício Anterior	Movimentação no Exercício		Saldo para o Exercício Seguinte
		Inscrição	Baixa	
RESTOS A PAGAR	586.435,30	740.451,64	586.319,67	740.567,27
Restos a Pagar Não Processados	97.594,28	170.818,72	97.478,65	170.934,35
Restos a Pagar Processados	488.841,02	569.632,92	488.841,02	569.632,92
DEPÓSITOS	21.985,82	206.059,50	175.343,39	52.701,93
INSS - Folha de Pagamento	8.651,17	127.480,06	125.284,12	10.847,11
IRRF - Folha de Pagamento	8.774,13	57.938,31	34.232,55	32.479,89
IRRF SOBRE SERVICOS	1.161,58	3.092,69	2.169,34	2.084,93
ISS	3.398,94	17.548,44	13.657,38	7.290,00
TOTAL GERAL	608.421,12	946.511,14	761.663,06	793.269,20

URUSSANGA, 31/12/2019



 LUIS GUSTAVO CANCELLIER
 PRESIDENTE



 RENATA DE BRIDA ROSSO
 CONTADORA CRC 025290/O-6

FLUXOS DE CAIXA DAS ATIVIDADES OPERACIONAIS

	Exercício Atual
INGRESSOS	
Impostos, Taxas e Contribuições de Melhoria	11.771.852,42
Receita de Contribuições	0,00
Receita Patrimonial	0,00
Receita Agropecuária	22.544,57
Receita Industrial	0,00
Receita de Serviços	0,00
Remuneração das Disponibilidades	0,00
Transferências recebidas	0,00
Intergovernamentais	10.913.064,55
da União	10.913.064,55
dos Estados e Distrito Federal	0,00
do Município	0,00
Outras transferências recebidas	10.913.064,55
Outras Receitas/Ingressos Operacionais	0,00
OUTROS INGRESSOS OPERACIONAIS	836.243,30
DESEMBOLSOS	
PESSOAL E DEMAIS DESPESAS	9.851.725,27
Indústria	8.858.044,51
Urbanismo	6.636.222,19
OUTROS DESEMBOLSOS OPERACIONAIS	2.221.822,32
	993.680,76
FLUXO DE CAIXA LÍQUIDO DAS ATIVIDADES OPERACIONAIS	1.920.127,15

FLUXOS DE CAIXA DAS ATIVIDADES DE INVESTIMENTOS

	Exercício Atual
INGRESSOS	
Alienação de Bens	0,00
Amortização de Empréstimos Financiamentos Concedidos	0,00
	0,00
DESEMBOLSOS	
Aquisição de Ativos Não Circulante	440.413,48
Outros Desembolsos de Investimentos	173.960,00
	266.453,48
FLUXO DE CAIXA LÍQUIDO DAS ATIVIDADES DE INVESTIMENTO	-440.413,48

FLUXOS DE CAIXA DAS ATIVIDADES DE FINANCIAMENTO

	Exercício Atual
INGRESSOS	
Operações de Créditos	0,00
Integralização do Capital Social de Empresas Dependentes	0,00
	0,00
DESEMBOLSOS	
Outros Desembolsos de Financiamentos	0,00
	0,00
FLUXO DE CAIXA LÍQUIDO DAS ATIVIDADES DE FINANCIAMENTO	0,00

APURAÇÃO DO FLUXO DE CAIXA DO PERÍODO

	Exercício Atual
GERAÇÃO LÍQUIDA DE CAIXA E EQUIVALENTE DE CAIXA	1.479.713,67
CAIXA E EQUIVALENTE DE CAIXA INICIAL	1.029.038,33
CAIXA E EQUIVALENTE DE CAIXA FINAL	2.508.752,00

ESPECIFICAÇÃO	Patrimônio Social/ Capital Social	Adiant. p/ Futuro Aumento de Capital	Reservas de Capital	Ajustes de Aval. Patrimonial	Reservas de Lucros	Demais Reservas	Resultados Acumul.	Ações/ Cotas em Tesouraria	TOTAL
Saldo Inicial Exercício Atual	516.442,34	0,00	0,00	0,00	0,00	0,00	4.683.202,50	0,00	5.199.644,84
Ajustes Exercícios Anteriores	0,00	0,00	0,00	0,00	0,00	0,00	0,00	0,00	0,00
Aumento de Capital	0,00	0,00	0,00	0,00	0,00	0,00	0,00	0,00	0,00
Resultado do exercício	0,00	0,00	0,00	0,00	0,00	0,00	1.645.798,48	0,00	1.645.798,48
Constituição/Reversão de Reservas	0,00	0,00	0,00	0,00	0,00	0,00	0,00	0,00	0,00
Dividendos	0,00	0,00	0,00	0,00	0,00	0,00	0,00	0,00	0,00
Saldo Final Exercício Atual	516.442,34	0,00	0,00	0,00	0,00	0,00	6.329.000,98	0,00	6.845.443,32

Balço da Execução Orçamentária e Financeira - Administração Indireta - CIRSURES-CONSORCIO INTERM.RESIDUOS

A Lei de Meios, para o exercício de 2019 de nº 1018 de 22 de Agosto de 2018, estimou a receita em 12.850.708,58 e fixou a despesa em 12.850.708,58.
Entretanto, a abertura de créditos adicionais no decorrer do exercício, veio alterar estas cifras, como demonstra o quadro a seguir:

DESPESA FIXADA:		12.850.708,58
+ Créditos Suplementares:	665.199,64	
+ Créditos Especiais:	0,00	665.199,64
- Reduções:		550.000,00
DESPESA AUTORIZADA:		12.965.908,22

CRÉDITOS ADICIONAIS:

No exercício considerado, foram autorizados 4 crédito(s) suplementares que somaram R\$ 665.199,64, e 0 crédito(s) especiais no valor de R\$ 0,00, usados para cobertura dos créditos em referência, os recursos abaixo discriminados, de acordo com o Artigo 43, da Lei Federal nº 4.320, de 17 de março de 1964.

Reduções:		
Despesa a Maior		550.000,00
TOTAL:		115.199,64
		665.199,64

ANÁLISE DA RECEITA

A Receita Orçamentária efetivamente arrecadada foi de R\$ 10.935.609,12, verificando-se uma arrecadação a menor de R\$ 1.915.099,46, como demonstramos a seguir:

Receita Prevista	12.850.708,58
Arrecadação a Menor	-1.915.099,46
Receita Arrecadada	10.935.609,12

O comportamento da Receita do exercício considerado traduz-se como segue:

Títulos	Orçada	Arrecadada	Diferenças
RECEITAS	12.850.708,58	10.935.609,12	-1.915.099,46
Receitas Correntes	12.850.708,58	10.935.609,12	-1.915.099,46
Receita Patrimonial	0,00	22.544,57	22.544,57
Valores Mobiliários	0,00	22.544,57	22.544,57
Transferências Correntes	12.850.708,58	10.913.064,55	-1.937.644,03
Transferências dos Municípios e de suas Entidades	12.850.708,58	10.913.064,55	-1.937.644,03
Totais:	12.850.708,58	10.935.609,12	-1.915.099,46

As transferências Correntes e de Capital da União e do Estado, no montante de R\$ 10.913.064,55 correspondem a 99,7938% do total arrecadado. O comportamento da receita nos três últimos exercícios foi o seguinte:

Exercícios	Próprias	Transferências	De Capital	Total
2016	22.122,41	1.892.800,91	954.785,58	2.869.708,90
2017	26.283,21	2.133.623,77	0,00	2.159.906,98
2018	16.654,32	5.104.175,31	0,00	5.120.829,63
2019	22.544,57	10.913.064,55	0,00	10.935.609,12

ANÁLISE DA DESPESA

A Despesa inicialmente autorizada pela Lei nº 1018 foi de R\$ 12.850.708,58.

A Despesa realizada alcançou R\$ 9.640.768,53, importância esta que foi distribuída da seguinte forma:

Títulos	Autorizada R\$	Realizada R\$	Diferenças R\$
DESPEAS CORRENTES	10.952.418,06	9.369.359,97	-1.583.058,09
PESSOAL E ENCARGOS SOCIAIS	1.642.445,64	1.498.485,93	-143.959,71
OUTRAS DESPEAS CORRENTES	9.309.972,42	7.870.874,04	-1.439.098,38
DESPEAS DE CAPITAL	2.013.490,16	271.408,56	-1.742.081,60
INVESTIMENTOS	2.013.490,16	271.408,56	-1.742.081,60

CIRSURES-CONSORCIO INTERM.RESIDUOS SOLIDOS URBANOS

Balanco da Execução Orçamentária e Financeira - Administração Indireta - CIRSURES-CONSORCIO INTERM.RESIDUOS
ANÁLISE DA DESPESA

A Despesa inicialmente autorizada pela Lei nº 1018 foi de R\$ 12.850.708,58.

A Despesa realizada alcançou R\$ 9.640.768,53, importância esta que foi distribuída da seguinte forma:

Títulos	Autorizada R\$	Realizada R\$	Diferenças R\$
DESPESAS DE CAPITAL	2.013.490,16	271.408,56	-1.742.081,60
INVESTIMENTOS	2.013.490,16	271.408,56	-1.742.081,60
Total	12.965.908,22	9.640.768,53	-3.325.139,69

A maior contratação de dispêndio deu-se em OUTRAS DESPESAS CORRENTES : R\$ 7.870.874,04 , que representa 81,6416 % do total.
O comportamento da despesa realizada nos últimos três exercícios, destacando-se as despesas correntes das de capital foi a seguinte:

DESPESAS REALIZADAS			
	Correntes	Capital	Total
2016	1.652.494,20	1.043.427,67	2.695.921,87
2017	1.873.557,42	293.269,43	2.166.826,85
2018	3.164.259,87	2.009.634,99	5.173.894,86
2019	9.369.359,97	271.408,56	9.640.768,53

CONFRONTO DA RECEITA E DESPESA

A execução orçamentária alcançou as seguintes cifras:

DESPESA AUTORIZADA

Créditos Orçamentários	12.850.708,58
Créditos Suplementares:	665.199,64
Créditos Especiais:	0,00
- Reduções:	550.000,00
Total	12.965.908,22

DESPESA REALIZADA

Orçamentária	9.640.768,53
Despesa a Menor	-3.325.139,69

RECEITA ARRECADADA

(-) Receita Prevista	10.935.609,12
RECEITA A MENOR	12.850.708,58
	-1.915.099,46

CIRSURES-CONSORCIO INTERM.RESIDUOS SOLIDOS URBANOS

Exercício 2019

Balço da Execução Orçamentária e Financeira - Administração Indireta - CIRSURES-CONSORCIO INTERM.RESIDUOS

GESTÃO FINANCEIRA E ECONÔMICA

BALANÇO FINANCEIRO

O Balço Financeiro constitui-se em peça básica para a demonstração da Gestão Financeira, desenvolvida ao longo de um período, uma vez que conjuga as operações de receita e despesa orçamentária, além daquelas que, por natureza, independem de autorização na Lei de Meios, com os saldos em espécie no início e no fim do exercício.

As operações financeiras se processam conforme Demonstrativo a seguir:

Saldos do início do exercício	1.029.038,33
RECEITA ARRECADADA	
Receita Orçamentária	10.935.609,12
Transferências Financeiras Recebidas	0,00
Interferências Financeiras	0,00
EXTRA-ORÇAMENTÁRIA	
DEMAIS OBRIGAÇÕES A CURTO PRAZO	206.059,50
Inscrição de Restos a Pagar Não Processados	170.818,72
Inscrição de Restos a Pagar Processados	569.632,92
TOTAL	12.911.158,59
DESPESA REALIZADA	
Despesa Orçamentária	9.640.768,53
Transferências Financeiras Concedidas	0,00
Interferências Financeiras	0,00
EXTRAORÇAMENTÁRIA	
DEMAIS OBRIGAÇÕES A CURTO PRAZO	175.343,39
RP NÃO PROCESSADOS PAGOS	97.453,65
RP PROCESSADOS PAGOS	488.841,02
Saldo em 31/12/2019	2.508.752,00
TOTAL	12.911.158,59

O saldo acima confere com o saldo constante do Ativo Disponível do Balço Patrimonial, bem como a existência verificada em 31 de Dezembro de 2019.

BALANÇO PATRIMONIAL

O balanço patrimonial deve expressar qualitativa e quantitativamente o Patrimônio do Município, demonstrando a situação de Bens, Direitos e Obrigações em determinado momento, considerada a origem e aplicação dos recursos à disposição das Aziendas Públicas.

ATIVO CIRCULANTE	
CAIXA E EQUIVALENTES DE CAIXA	2.508.752,00
VARIAÇÕES PATRIMONIAIS DIMINUTIVAS PAGAS ANTECIPADAMENTE	9.201,32
Total do Ativo Circulante	2.517.953,32
ATIVO NÃO-CIRCULANTE	
IMOBILIZADO	4.949.824,85
Total do Ativo Não-Circulante	4.949.824,85
TOTAL DO ATIVO	7.467.778,17
PASSIVO CIRCULANTE	
OBRIGAÇÕES TRABALHISTAS, PREVIDENCIÁRIAS E ASSISTENCIAIS A PAGAR A CURTO PRAZO	94.758,20
FORNECEDORES E CONTAS A PAGAR A CURTO PRAZO	474.827,52
OBRIGAÇÕES FISCAIS A CURTO PRAZO	47,20
DEMAIS OBRIGAÇÕES A CURTO PRAZO	52.701,93
Total do Passivo Circulante	622.334,85
TOTAL DO PASSIVO	622.334,85
PATRIMÔNIO LÍQUIDO	6.845.443,32
TOTAL	7.467.778,17
ATIVO FINANCEIRO	2.508.752,00
ATIVO PERMANENTE	4.959.026,17
PASSIVO FINANCEIRO	793.269,20
PASSIVO PERMANENTE	0,00
SALDO PATRIMONIAL	6.674.508,97

DÍVIDA PÚBLICA

A Dívida Fundada corresponde a compromissos de exigibilidade superior a 12 meses, contraídos para atender a financiamento de obras e serviços Públicos.

Apresenta a seguinte situação:

Dívida Fundada	
Saldo do exercício anterior	0,00
Nova Formação da Dívida	0,00
Amortização Verificada no Exercício	0,00
Saldo para o exercício seguinte	0,00

DÍVIDA FLUTUANTE

A Dívida Flutuante, no montante de R\$ 793.269,20 encontra-se assim discriminada:

RESTOS A PAGAR	740.567,27
SERVIÇOS DA DÍVIDA A PAGAR	0,00
DEPÓSITO	52.701,93
DÉBITOS DA TESOURARIA	0,00
TOTAL	793.269,20

O saldo da Dívida apresenta a seguinte situação em 31/12/2019

Saldo do exercício anterior	608.421,12 D
Nova formação da dívida	946.511,14 D
(-) Amortização do exercício	761.663,06 D
Saldo do exercício de 2019	793.269,20 D

DEMONSTRAÇÃO DAS VARIAÇÕES PATRIMONIAIS

As alterações sofridas pelo Patrimônio estão demonstradas no anexo nº 15 (Demonstração das Variações Patrimoniais) e, analisadas, podem ser traduzidas assim:

VARIAÇÕES PATRIMONIAIS AUMENTATIVAS	
OUTRAS VARIAÇÕES PATRIMONIAIS AUMENTATIVAS	10.935.609,12
DIVERSAS VARIAÇÕES PATRIMONIAIS AUMENTATIVAS	10.935.609,12
TOTAL	10.935.609,12
VARIAÇÕES PATRIMONIAIS DIMINUTIVAS	
PESSOAL E ENCARGOS	1.498.405,13
REMUNERAÇÃO A PESSOAL	1.125.927,91
ENCARGOS PATRONAIS	372.477,22
USO DE BENS, SERVIÇOS E CONSUMO DE CAPITAL FIXO	7.762.032,77
USO DE MATERIAL DE CONSUMO	6.539.538,22
SERVIÇOS	1.222.494,55
TRIBUTÁRIAS	20.812,74
IMPOSTOS, TAXAS E CONTRIBUIÇÕES DE MELHORIA	18.188,43
CONTRIBUIÇÕES	2.624,31
OUTRAS VARIAÇÕES PATRIMONIAIS DIMINUTIVAS	8.560,00
PREMIAÇÕES	8.560,00
TOTAL	9.289.810,64

RESULTADO PATRIMONIAL

1.645.798,48

Foram ressaltados neste relatório os principais aspectos da Gestão Orçamentária, financeira e Econômica do exercício de 2019, permanecendo este órgão ao inteiro dispor para prestar os esclarecimentos que por ventura se fizerem necessários.

URUSSANGA, 31/12/2019

LUIS GUSTAVO CANCELLIER
PRESIDENTE

RENATA DE BRIDA ROSSO
CONTADORA CRC 025290/O-6