

CIRSURES-CONSORCIO INTERM.RESIDUOS SOLIDOS URBANOS

Exercício de 2022

Demonstrativo da Receita e Despesa segundo as Categorias Econômicas - Anexo 1

Período: Janeiro à Dezembro

Administração Indireta - CIRSURES-CONSORCIO INTERM.RESIDUOS SOLIDOS URBANOS

Página 1


Receitas		Despesas	
Títulos	Valor	Títulos	Valor
Receitas Correntes	10.860.516,77	DESPESAS CORRENTES	11.452.044,65
Receita Patrimonial	101.184,38	PESSOAL E ENCARGOS SOCIAIS	2.203.886,12
Receita de Serviços	6.800,00	OUTRAS DESPESAS CORRENTES	9.248.158,53
Transferências Correntes	10.752.532,39		
DEFICIT	591.527,88		
TOTAL	11.452.044,65	TOTAL	11.452.044,65
		DEFICIT DO ORÇAMENTO CORRENTE	591.527,88
Receitas de Capital	1.912.356,00	DESPESAS DE CAPITAL	1.669.497,11
Transferências de Capital	1.912.356,00	INVESTIMENTOS	1.669.497,11
DEFICIT	348.668,99		
TOTAL	13.121.541,76	TOTAL	13.121.541,76

Resumo

RECEITAS CORRENTES	10.860.516,77	DESPESAS CORRENTES	11.452.044,65
RECEITAS DE CAPITAL	1.912.356,00	DESPESAS DE CAPITAL	1.669.497,11
DEFICIT	348.668,99		
TOTAL	13.121.541,76	TOTAL	13.121.541,76

Nota: Durante o exercício, somente as despesas liquidadas são consideradas executadas. No encerramento do exercício, as despesas não liquidadas inscritas em restos a pagar não processados, também são consideradas como despesas orçamentárias.

URUSSANGA, 31/12/2022


 VALERIO MORETTI
 PRESIDENTE


 RENATA DE BRIDA ROSSO
 CONTADORA CRC 025290/O-6

ESTADO DE SANTA CATARINA

CIRSURES-CONSORCIO INTERM.RESIDUOS SOLIDOS URBANO!

Período: Janeiro à Dezembro

Página 1

Receita segundo as Categorias Econômicas - Anexo 02 - Administração Indireta - CIRSURES-CONSORCIO
INTERM.RESIDUOS SOLIDOS URBANOS

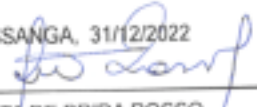
Código	Especificação	Desdobramento	Fonte	Categoria Econômica
				10.860.516,77
1.0.0.0.00.0.0.00.00.00	Receitas Correntes		101.184,38	
1.3.0.0.00.0.0.00.00.00	Receita Patrimonial		101.184,38	
1.3.2.0.00.0.0.00.00.00	Valores Mobiliários			
1.3.2.9.00.0.0.00.00.00	Outros Valores Mobiliários	101.184,38		
1.3.2.9.00.1.0.00.00.00	Outros Valores Mobiliários	101.184,38		
1.3.2.9.00.1.1.00.00.00	Outros Valores Mobiliários - Principal	101.184,38		
1.6.0.0.00.0.0.00.00.00	Receita de Serviços		6.800,00	
1.6.1.0.00.0.0.00.00.00	Serviços Administrativos e Comerciais Gerais		6.800,00	
1.6.1.0.02.0.0.00.00.00	Inscrição em Concursos e Processos Seletivos	6.800,00		
1.6.1.0.02.1.0.00.00.00	Inscrição em Concursos e Processos Seletivos	6.800,00		
1.6.1.0.02.1.1.00.00.00	Inscrição em Concursos e Processos Seletivos - P	6.800,00		
1.7.0.0.00.0.0.00.00.00	Transferências Correntes		10.752.532,39	
1.7.3.0.00.0.0.00.00.00	Transferências dos Municípios e de suas Entidades		10.752.532,39	
1.7.3.8.00.0.0.00.00.00	Transferências dos Municípios - Especifica E/M	10.752.532,39		
1.7.3.8.02.0.0.00.00.00	Transferências de Municípios a Consórcios Públicos	10.752.532,39		
1.7.3.8.02.1.0.00.00.00	Transferências de Municípios a Consórcios Públicos	10.752.532,39		
1.7.3.8.02.1.1.00.00.00	Transferências de Municípios a Consórcios Públicos	10.752.532,39		
1.7.3.8.02.1.1.01.00.00	Resíduos Sólidos	4.679.594,90		
1.7.3.8.02.1.1.01.01.00	Prefeitura de Cocal do Sul	827.147,27		
1.7.3.8.02.1.1.01.01.01	Cocal do Sul - Destinação Final	713.313,81		
1.7.3.8.02.1.1.01.01.02	Cocal do Sul - Coleta Seletiva	91.701,88		
1.7.3.8.02.1.1.01.01.03	Cocal do Sul - Investimento Nova Área	22.131,78		
1.7.3.8.02.1.1.01.02.00	Prefeitura de Lauro Muller	534.535,14		
1.7.3.8.02.1.1.01.02.01	Lauro Muller - Destinação Final	480.558,82		
1.7.3.8.02.1.1.01.02.02	Lauro Muller - Coleta Seletiva	36.730,96		
1.7.3.8.02.1.1.01.02.03	Lauro Muller - Investimento Nova Área	17.245,56		
1.7.3.8.02.1.1.01.03.00	Prefeitura de Morro da Fumaça	787.724,80		
1.7.3.8.02.1.1.01.03.01	Morro da Fumaça - Destinação Final	715.964,02		
1.7.3.8.02.1.1.01.03.02	Morro da Fumaça - Coleta Seletiva	47.617,02		
1.7.3.8.02.1.1.01.03.03	Morro da Fumaça - Investimento Nova Área	24.143,76		
1.7.3.8.02.1.1.01.04.00	Prefeitura de Orleans	952.633,75		
1.7.3.8.02.1.1.01.04.01	Orleans - Destinação Final	885.509,19		
1.7.3.8.02.1.1.01.04.02	Orleans - Coleta Seletiva	36.082,60		
1.7.3.8.02.1.1.01.04.03	Orleans - Investimento Nova Área	31.041,96		
1.7.3.8.02.1.1.01.05.00	Prefeitura de Siderópolis	557.425,90		
1.7.3.8.02.1.1.01.05.01	Siderópolis - Destinação Final	506.578,83		
1.7.3.8.02.1.1.01.05.02	Siderópolis - Coleta Seletiva	32.739,31		
1.7.3.8.02.1.1.01.05.03	Siderópolis - Investimento Nova Área	18.107,76		
1.7.3.8.02.1.1.01.06.00	Prefeitura de Treviso	144.643,57		
1.7.3.8.02.1.1.01.06.01	Treviso - Destinação Final	103.766,03		
1.7.3.8.02.1.1.01.06.02	Treviso - Coleta Seletiva	36.925,46		
1.7.3.8.02.1.1.01.06.03	Treviso - Investimento Nova Área	3.952,08		
1.7.3.8.02.1.1.01.07.00	Prefeitura de Urussanga	675.484,47		
1.7.3.8.02.1.1.01.07.01	Urussanga - Destinação Final	697.439,07		
1.7.3.8.02.1.1.01.07.02	Urussanga - Coleta Seletiva	153.039,44		
1.7.3.8.02.1.1.01.07.03	Urussanga - Investimento Nova Área	25.005,96		
1.7.3.8.02.1.1.02.00.00	Usina de Asfalto	6.072.937,49		
1.7.3.8.02.1.1.02.01.00	Prefeitura de Cocal do Sul	1.038.193,28		
1.7.3.8.02.1.1.02.01.01	Cocal do Sul - Manutenção da Usina	192.012,17		
1.7.3.8.02.1.1.02.01.02	Cocal do Sul - Insumos Asfálticos	846.181,11		
1.7.3.8.02.1.1.02.02.00	Prefeitura de Lauro Muller	1.084.844,00		
1.7.3.8.02.1.1.02.02.01	Lauro Muller - Manutenção da Usina	107.333,78		
1.7.3.8.02.1.1.02.02.02	Lauro Muller - Insumos Asfálticos	977.510,22		
1.7.3.8.02.1.1.02.03.00	Prefeitura de Morro da Fumaça	516.644,80		
1.7.3.8.02.1.1.02.03.01	Morro da Fumaça - Manutenção da Usina	97.796,02		
1.7.3.8.02.1.1.02.03.02	Morro da Fumaça - Insumos Asfálticos	420.848,78		
1.7.3.8.02.1.1.02.04.00	Prefeitura de Orleans	1.201.510,99		
1.7.3.8.02.1.1.02.04.01	Orleans - Manutenção da Usina	176.664,63		


FONTE:

Código	Especificação	Desdobramento	Fonte	Categoria Econômica
1.7.3.8.02.1.1.02.04.02	Orleans - Insumos Asfálticos Usina de Asfalt	1.024.846,36		
1.7.3.8.02.1.1.02.05.00	Prefeitura de Siderópolis	195.866,05		
1.7.3.8.02.1.1.02.05.01	Siderópolis - Manutenção da Usina	122.807,18		
1.7.3.8.02.1.1.02.05.02	Siderópolis - Insumos Asfálticos	73.058,87		
1.7.3.8.02.1.1.02.06.00	Prefeitura de Treviso	273.203,85		
1.7.3.8.02.1.1.02.06.01	Treviso - Manutenção da Usina	88.692,28		
1.7.3.8.02.1.1.02.06.02	Treviso - Insumos Asfálticos	184.511,57		
1.7.3.8.02.1.1.02.07.00	Prefeitura de Urussanga	1.757.229,68		
1.7.3.8.02.1.1.02.07.01	Urussanga - Manutenção da Usina	136.843,82		
1.7.3.8.02.1.1.02.07.02	Urussanga - Insumos Asfálticos	1.620.385,86		
1.7.3.8.02.1.1.02.08.00	SAMAE de Morro da Fumaça	3.444,84		
1.7.3.8.02.1.1.02.08.01	SAMAE - Insumos Asfálticos	3.444,84		
2.0.0.0.00.0.0.00.00.00	Receitas de Capital			1.912.356,00
2.4.0.0.00.0.0.00.00.00	Transferências de Capital		1.912.356,00	
2.4.1.0.00.0.0.00.00.00	Transferências da União e de suas Entidades		1.912.356,00	
2.4.1.8.00.0.0.00.00.00	Transferências da União	1.912.356,00		
2.4.1.8.10.0.0.00.00.00	Transferência de Convênios da União e de suas Entid	1.912.356,00		
2.4.1.8.10.9.0.00.00.00	Outras Transferências de Convênios da União	1.912.356,00		
2.4.1.8.10.9.1.00.00.00	Outras Transferências de Convênios da União - Pr	1.912.356,00		

Total: 12.772.872,77

URUSSANGA, 31/12/2022


 RENATA DE BRIDA ROSSO
 CONTADORA CRC 025290/O-6


 VALERIO MORETTI
 PRESIDENTE

ESTADO DE SANTA CATARINA

CIRSURES-CONSORCIO INTERM.RESIDUOS SOLIDOS URBANO

Resumo Geral da Despesa - Anexo 2 - Administração Indireta - CIRSURES-CONSORCIO INTERM.RESIDUOS SOLI

URBANOS

Código	Especificação	Desdobramento	Elemento	Categoria Econ.
3.0.00.00.00.00.00.00	DESPESAS CORRENTES			11.452.044,65
3.1.00.00.00.00.00.00	PESSOAL E ENCARGOS SOCIAIS			2.203.886,12
3.1.90.00.00.00.00.00	Aplicacoes Diretas		2.203.886,12	
3.1.90.01.00.00.00.00	Aposentadorias e Reformas	12.345,03		
3.1.90.01.01.00.00.00	Proventos - Pessoal Civil	12.345,03		
3.1.90.11.00.00.00.00	Vencimentos e Vantagens Fixas - Pessoal Civil	1.524.892,58		
3.1.90.11.01.00.00.00	vencimentos e salários	1.524.892,58		
3.1.90.13.00.00.00.00	Obrigacoes Patronais	582.306,51		
3.1.90.13.01.00.00.00	FGTS	168.256,21		
3.1.90.13.02.00.00.00	Contribuições Previdenciárias - INSS	414.050,30		
3.1.90.16.00.00.00.00	Outras Despesas Variaveis - Pessoal Civil	84.342,00		
3.1.90.16.44.00.00.00	Serviços Extraordinários	84.342,00		
3.3.00.00.00.00.00.00	OUTRAS DESPESAS CORRENTES			9.248.158,53
3.3.90.00.00.00.00.00	Aplicacoes Diretas		9.248.158,53	
3.3.90.14.00.00.00.00	Diarias - Civil	4.369,38		
3.3.90.14.14.00.00.00	Diárias no País - Civil	4.369,38		
3.3.90.30.00.00.00.00	Material de Consumo	5.546.736,42		
3.3.90.30.01.00.00.00	Combustíveis e Lubrificantes Automotivos	133.368,75		
3.3.90.30.03.00.00.00	Combustíveis e Lub. p/Outras Finalidades	84,00		
3.3.90.30.07.00.00.00	Gêneros de Alimentação	13.894,96		
3.3.90.30.11.00.00.00	Material Químico	43.921,42		
3.3.90.30.16.00.00.00	Material de Expediente	2.188,44		
3.3.90.30.17.00.00.00	Material de Processamento de Dados	4.848,10		
3.3.90.30.19.00.00.00	Material de Acondicionamento e Embalagem	6.901,10		
3.3.90.30.21.00.00.00	Material de Copa e Cozinha	582,54		
3.3.90.30.22.00.00.00	Material de Limpeza e Produção de Higienização	4.630,47		
3.3.90.30.23.00.00.00	Uniformes, Tecidos e Aviamentos	11.048,00		
3.3.90.30.24.00.00.00	Material para Manutenção de Bens Imóveis	101.908,47		
3.3.90.30.25.00.00.00	Material para Manutenção de Bens Móveis	53.445,37		
3.3.90.30.26.00.00.00	Material Elétrico e Eletrônico	1.748,00		
3.3.90.30.28.00.00.00	Material de Proteção e Segurança	12.283,82		
3.3.90.30.30.00.00.00	Material para Comunicações	75,00		
3.3.90.30.31.00.00.00	Sementes, Mudas de Plantas e Insumos	22,82		
3.3.90.30.33.00.00.00	Material para Produção Industrial	5.115.572,80		
3.3.90.30.35.00.00.00	Material Laboratorial	825,00		
3.3.90.30.39.00.00.00	Material para Manutenção de Veículos	34.363,04		
3.3.90.30.42.00.00.00	Ferramentas	2.596,19		
3.3.90.30.44.00.00.00	Material de Sinalização Visual e Afins	1.820,00		
3.3.90.30.47.00.00.00	Aquisição de Softwares	500,00		
3.3.90.30.99.00.00.00	Outros Materiais de Consumo	110,13		
3.3.90.33.00.00.00.00	Passagens e Despesas com Locomocao	14.082,80		
3.3.90.33.99.00.00.00	Outras Despesas com Locomoção	14.082,80		
3.3.90.35.00.00.00.00	Serviços de Consultoria	34.800,00		
3.3.90.35.01.00.00.00	Assessoria e Consultoria Técnica ou Jurídica	34.800,00		
3.3.90.36.00.00.00.00	Outros Serviços de Terceiros - Pessoa Física	67.720,32		
3.3.90.36.06.00.00.00	Serviços Técnicos Profissionais	1.800,00		
3.3.90.36.15.00.00.00	Locação de Imóveis	55.550,32		
3.3.90.36.20.00.00.00	Manutenção e Conservação de Veículos	1.200,00		
3.3.90.36.22.00.00.00	Manutenção e Conservação de Bens Imóveis	7.500,00		
3.3.90.36.99.00.00.00	Outros Serviços de Terceiros - Pessoa Física	1.670,00		
3.3.90.39.00.00.00.00	Outros Serviços de Terceiros - Pessoa Jurídica	3.497.260,00		
3.3.90.39.01.00.00.00	Assinatura de Periódicos e Anuidades	363,44		
3.3.90.39.02.00.00.00	Condomínios	2.855,26		
3.3.90.39.05.00.00.00	Serviços Técnicos Profissionais	142.230,69		
3.3.90.39.15.00.00.00	Limpeza de Veículos	2.685,00		

FONTE:

ESTADO DE SANTA CATARINA

CIRSURES-CONSORCIO INTERM.RESIDUOS SOLIDOS URBANO

Resumo Geral da Despesa - Anexo 2 - Administração Indireta - CIRSURES-CONSORCIO INTERM.RESIDUOS SOLI

URBANOS

Código	Especificação	Desdobramento	Elemento	Categoria Econ.
3.3.90.39.16.00.00.00	Manutenção e Conservação de Bens Imóveis	297.027,66		
3.3.90.39.17.00.00.00	Manutenção e Conservação de Máquinas e Equip	1.020,00		
3.3.90.39.19.00.00.00	Manutenção e Conservação de Veículos	18.280,89		
3.3.90.39.20.00.00.00	Manutenção e Cons de Bens Móveis de Outras Natur	19.270,00		
3.3.90.39.43.00.00.00	Serviços de Energia Elétrica	72.159,35		
3.3.90.39.48.00.00.00	Serviços de Seleção e Treinamento	20.503,12		
3.3.90.39.49.00.00.00	Produções Jornalísticas	700,00		
3.3.90.39.50.00.00.00	Serviços Médico-Hospitalar, Odontológico e Labor	298,00		
3.3.90.39.51.00.00.00	Serviços de Análises e Pesquisas Científicas	2.610.799,00		
3.3.90.39.59.00.00.00	Serviços de Áudio, Vídeo e Foto	1.200,00		
3.3.90.39.63.00.00.00	Serviços Gráficos e Editoriais	4.463,20		
3.3.90.39.64.00.00.00	Telefonia fixa e Móvel	5.674,76		
3.3.90.39.69.00.00.00	seguros em Geral	42.154,30		
3.3.90.39.77.00.00.00	Vigilância Ostensiva/Monitorada	18.980,00		
3.3.90.39.78.00.00.00	Limpeza e Conservação	25.215,45		
3.3.90.39.81.00.00.00	Serviços Bancários	6.630,01		
3.3.90.39.88.00.00.00	Serviços de Publicidade e Propaganda	44.498,00		
3.3.90.39.96.00.00.00	Outros Serviços de Terc Pessoa Jur - Pagto Antec	481,20		
3.3.90.39.99.00.00.00	Outros Serviços de Terceiros - Pessoa Juridica	159.790,67		
3.3.90.40.00.00.00.00	Serv. de Tec. da Inf. e Comun.(TIC)-Pessoa Jur.	49.158,95		
3.3.90.40.01.00.00.00	Locação de equipamentos e softwares	32.360,00		
3.3.90.40.04.00.00.00	Comunicação de dados	4.727,95		
3.3.90.40.09.00.00.00	Manutenção e conservação de equipamentos de TIC	2.580,00		
3.3.90.40.15.00.00.00	Conteúdo de web	9.491,00		
3.3.90.47.00.00.00.00	Obrigacoes Tributarias e Contributivas	34.030,66		
3.3.90.47.01.00.00.00	Imposto Sobre Propriedade Territorial Rural - ITR	84,00		
3.3.90.47.02.00.00.00	Imposto S/ Propr Predial e Territ Urbana - IPTU	246,94		
3.3.90.47.10.00.00.00	Taxas	24.199,58		
3.3.90.47.18.00.00.00	Contrib Previdenciária S/ Serviços de Terc - PF	8.644,00		
3.3.90.47.99.00.00.00	Outras Obrigações Tributárias e Contributivas	856,14		1.669.497,11
4.0.00.00.00.00.00.00	DESPESAS DE CAPITAL			1.669.497,11
4.4.00.00.00.00.00.00	INVESTIMENTOS		1.669.497,11	
4.4.90.00.00.00.00.00	Aplicacoes Diretas			
4.4.90.51.00.00.00.00	Obras e Instalacoes	1.651.149,11		
4.4.90.51.98.00.00.00	Obras Contratadas	1.651.149,11		
4.4.90.52.00.00.00.00	Equipamentos e Material Permanente	18.348,00		
4.4.90.52.06.00.00.00	Aparelhos e Equipamentos de Comunicação	900,00		
4.4.90.52.12.00.00.00	Aparelhos e Utensílios Domésticos	400,00		
4.4.90.52.30.00.00.00	Máquinas e Equipamentos Energéticos	570,00		
4.4.90.52.35.00.00.00	Equipamentos de Processamento de Dados	14.400,00		
4.4.90.52.42.00.00.00	Mobiliário em Geral	2.078,00		
			Total:	13.121.541,76

URUSSANGA, 31/12/2022

VALERIO MORETTI
PRESIDENTERENATA DE BRIDA ROSSO
CONTADORA CRC 025290/O-6

ESTADO DE SANTA CATARINA

CIRSURES-CONSORCIO INTERM.RESIDUOS SOLIDOS URBANOS

Natureza da Despesa segundo as Categorias Econômicas - Anexo 2

Administração Indireta - CIRSURES-CONSORCIO INTERM.RESIDUOS SOLIDOS URBANOS

Entidade : CIRSURES-CONSORCIO INTERM.RESIDUOS SOLIDOS URBANOS

Órgão: 01 - CIRSURES-CONS. INTERM. RESIDUOS SOLIDOS URBANOS

Unidade Orçamentária: 01 - CIRSURES-CONS. INTERM. RESIDUOS SOLIDOS URBANOS

Código	Especificação	Desdobramento	Elemento	Categoria Econ.
3.0.00.00.00.00.00.00	DESPESAS CORRENTES			11.452.044,65
3.1.00.00.00.00.00.00	PESSOAL E ENCARGOS SOCIAIS			2.203.886,12
3.1.90.00.00.00.00.00	Aplicacoes Diretas		2.203.886,12	
3.1.90.01.00.00.00.00	Aposentadorias e Reformas	12.345,03		
3.1.90.01.01.00.00.00	Proventos - Pessoal Civil	12.345,03		
3.1.90.11.00.00.00.00	Vencimentos e Vantagens Fixas - Pessoal Civil	1.524.892,58		
3.1.90.11.01.00.00.00	vencimentos e salários	1.524.892,58		
3.1.90.13.00.00.00.00	Obrigações Patronais	582.306,51		
3.1.90.13.01.00.00.00	FGTS	168.256,21		
3.1.90.13.02.00.00.00	Contribuições Previdenciárias - INSS	414.050,30		
3.1.90.16.00.00.00.00	Outras Despesas Variáveis - Pessoal Civil	84.342,00		
3.1.90.16.44.00.00.00	Serviços Extraordinários	84.342,00		
3.3.00.00.00.00.00.00	OUTRAS DESPESAS CORRENTES			9.248.158,53
3.3.90.00.00.00.00.00	Aplicacoes Diretas		9.248.158,53	
3.3.90.14.00.00.00.00	Diárias - Civil	4.369,38		
3.3.90.14.14.00.00.00	Diárias no País - Civil	4.369,38		
3.3.90.30.00.00.00.00	Material de Consumo	5.546.736,42		
3.3.90.30.01.00.00.00	Combustíveis e Lubrificantes Automotivos	133.368,75		
3.3.90.30.03.00.00.00	Combustíveis e Lub. p/Outras Finalidades	84,00		
3.3.90.30.07.00.00.00	Gêneros de Alimentação	13.894,96		
3.3.90.30.11.00.00.00	Material Químico	43.921,42		
3.3.90.30.16.00.00.00	Material de Expediente	2.188,44		
3.3.90.30.17.00.00.00	Material de Processamento de Dados	4.848,10		
3.3.90.30.19.00.00.00	Material de Acondicionamento e Embalagem	6.901,10		
3.3.90.30.21.00.00.00	Material de Copa e Cozinha	582,54		
3.3.90.30.22.00.00.00	Material de Limpeza e Produção de Higienização	4.630,47		
3.3.90.30.23.00.00.00	Uniformes, Tecidos e Aviamentos	11.048,00		
3.3.90.30.24.00.00.00	Material para Manutenção de Bens Imóveis	101.906,47		
3.3.90.30.25.00.00.00	Material para Manutenção de Bens Móveis	53.445,37		
3.3.90.30.26.00.00.00	Material Elétrico e Eletrônico	1.748,00		
3.3.90.30.28.00.00.00	Material de Proteção e Segurança	12.283,82		
3.3.90.30.30.00.00.00	Material para Comunicações	75,00		
3.3.90.30.31.00.00.00	Sementes, Mudas de Plantas e Insumos	22,82		
3.3.90.30.33.00.00.00	Material para Produção Industrial	5.115.572,80		
3.3.90.30.35.00.00.00	Material Laboratorial	825,00		
3.3.90.30.39.00.00.00	Material para Manutenção de Veículos	34.363,04		
3.3.90.30.42.00.00.00	Ferramentas	2.596,19		
3.3.90.30.44.00.00.00	Material de Sinalização Visual e Afins	1.820,00		
3.3.90.30.47.00.00.00	Aquisição de Softwares	500,00		
3.3.90.30.99.00.00.00	Outros Materiais de Consumo	110,13		
3.3.90.33.00.00.00.00	Passagens e Despesas com Locomoção	14.082,80		
3.3.90.33.99.00.00.00	Outras Despesas com Locomoção	14.082,80		
3.3.90.35.00.00.00.00	Serviços de Consultoria	34.800,00		
3.3.90.35.01.00.00.00	Assessoria e Consultoria Técnica ou Jurídica	34.800,00		
3.3.90.36.00.00.00.00	Outros Serviços de Terceiros - Pessoa Física	67.720,32		

ESTADO DE SANTA CATARINA

CIRSURES-CONSORCIO INTERM.RESIDUOS SOLIDOS URBANOS

Período: Janeiro à Dezembro

Natureza da Despesa segundo as Categorias Econômicas - Anexo 2

Página 2

Administração Indireta - CIRSURES-CONSORCIO INTERM.RESIDUOS SOLIDOS URBANOS

Entidade : CIRSURES-CONSORCIO INTERM.RESIDUOS SOLIDOS URBANOS

Órgão: 01 - CIRSURES-CONS. INTERM. RESIDUOS SOLIDOS URBANOS

Unidade Orçamentária: 01 - CIRSURES-CONS. INTERM. RESIDUOS SOLIDOS URBANOS

Código	Especificação	Desdobramento	Elemento	Categoria Econ.
3.3.90.36.06.00.00.00	Serviços Técnicos Profissionais	1.800,00		
3.3.90.36.15.00.00.00	Locação de Imóveis	55.550,32		
3.3.90.36.20.00.00.00	Manutenção e Conservação de Veículos	1.200,00		
3.3.90.36.22.00.00.00	Manutenção e Conservação de Bens Imóveis	7.500,00		
3.3.90.36.99.00.00.00	Outros Serviços de Terceiros - Pessoa Física	1.670,00		
3.3.90.39.00.00.00.00	Outros Serviços de Terceiros - Pessoa Jurídica	3.497.260,00		
3.3.90.39.01.00.00.00	Assinatura de Periódicos e Anuidades	363,44		
3.3.90.39.02.00.00.00	Condomínios	2.855,26		
3.3.90.39.05.00.00.00	Serviços Técnicos Profissionais	142.230,69		
3.3.90.39.15.00.00.00	Limpeza de Veículos	2.685,00		
3.3.90.39.16.00.00.00	Manutenção e Conservação de Bens Imóveis	297.027,66		
3.3.90.39.17.00.00.00	Manutenção e Conservação de Máquinas e Equip	1.020,00		
3.3.90.39.19.00.00.00	Manutenção e Conservação de Veículos	18.280,89		
3.3.90.39.20.00.00.00	Manutenção e Cons de Bens Móveis de Outras Natur	19.270,00		
3.3.90.39.43.00.00.00	Serviços de Energia Elétrica	72.159,35		
3.3.90.39.48.00.00.00	Serviços de Seleção e Treinamento	20.503,12		
3.3.90.39.49.00.00.00	Produções Jornalísticas	700,00		
3.3.90.39.50.00.00.00	Serviços Médico-Hospitalar, Odontológico e Labor	298,00		
3.3.90.39.51.00.00.00	Serviços de Análises e Pesquisas Científicas	2.610.799,00		
3.3.90.39.59.00.00.00	Serviços de Áudio, Vídeo e Foto	1.200,00		
3.3.90.39.63.00.00.00	Serviços Gráficos e Editoriais	4.463,20		
3.3.90.39.64.00.00.00	Telefonia fixa e Móvel	5.674,76		
3.3.90.39.69.00.00.00	seguros em Geral	42.154,30		
3.3.90.39.77.00.00.00	Vigilância Ostensiva/Monitorada	18.960,00		
3.3.90.39.78.00.00.00	Limpeza e Conservação	25.215,45		
3.3.90.39.81.00.00.00	Serviços Bancários	6.630,01		
3.3.90.39.88.00.00.00	Serviços de Publicidade e Propaganda	44.498,00		
3.3.90.39.96.00.00.00	Outros Serviços de Terc Pessoa Jur - Pagto Antec	481,20		
3.3.90.39.99.00.00.00	Outros Serviços de Terceiros - Pessoa Jurídica	159.790,67		
3.3.90.40.00.00.00.00	Serv. de Tec. da Inf. e Comun.(TIC)-Pessoa Jur.	49.158,95		
3.3.90.40.01.00.00.00	Locação de equipamentos e softwares	32.360,00		
3.3.90.40.04.00.00.00	Comunicação de dados	4.727,95		
3.3.90.40.09.00.00.00	Manutenção e conservação de equipamentos de TIC	2.580,00		
3.3.90.40.15.00.00.00	Conteúdo de web	9.491,00		
3.3.90.47.00.00.00.00	Obrigacoes Tributarias e Contributivas	34.030,66		
3.3.90.47.01.00.00.00	Imposto Sobre Propriedade Territorial Rural - ITR	84,00		
3.3.90.47.02.00.00.00	Imposto S/ Propr Predial e Territ Urbana - IPTU	246,94		
3.3.90.47.10.00.00.00	Taxas	24.199,58		
3.3.90.47.18.00.00.00	Contrib Previdenciária S/ Serviços de Terc - PF	8.644,00		
3.3.90.47.99.00.00.00	Outras Obrigações Tributárias e Contributivas	856,14		
4.0.00.00.00.00.00.00	DESPESAS DE CAPITAL			1.669.497,11
4.4.00.00.00.00.00.00	INVESTIMENTOS			1.669.497,11
4.4.90.00.00.00.00.00	Aplicacoes Diretas		1.669.497,11	
4.4.90.51.00.00.00.00	Obras e Instalacoes	1.651.149,11		
4.4.90.51.98.00.00.00	Obras Contratadas	1.651.149,11		

ESTADO DE SANTA CATARINA
 CIRSURES-CONSORCIO INTERM.RESIDUOS SOLIDOS URBANOS

Natureza da Despesa segundo as Categorias Econômicas - Anexo 2

Administração Indireta - CIRSURES-CONSORCIO INTERM.RESIDUOS SOLIDOS URBANOS

Entidade : CIRSURES-CONSORCIO INTERM.RESIDUOS SOLIDOS URBANOS

Órgão: 01 - CIRSURES-CONS. INTERM. RESIDUOS SOLIDOS URBANOS

Unidade Orçamentária: 01 - CIRSURES-CONS. INTERM. RESIDUOS SOLIDOS URBANOS

Código	Especificação	Desdobramento	Elemento	Categoria Econ.
		18.348,00		
4.4.90.52.00.00.00.00	Equipamentos e Material Permanente	900,00		
4.4.90.52.06.00.00.00	Aparelhos e Equipamentos de Comunicação	400,00		
4.4.90.52.12.00.00.00	Aparelhos e Utensílios Domésticos	570,00		
4.4.90.52.30.00.00.00	Máquinas e Equipamentos Energéticos	14.400,00		
4.4.90.52.35.00.00.00	Equipamentos de Processamento de Dados	2.078,00		
4.4.90.52.42.00.00.00	Mobiliário em Geral			
			Total da Unidade:	13.121.541,76
			Total do Órgão:	13.121.541,76
			Total da Entidade:	13.121.541,76
			TOTAL GERAL:	13.121.541,76

URUSSANGA, 31/12/2022

VALERIO MORETTI
 PRESIDENTE

RENATA DE BRIDA ROSSO
 CONTADORA CRC 025290/O-6

Entidade :CIRSURES-CONSORCIO INTERM.RESIDUOS SOLIDOS URBANOS

Órgão: 01 - CIRSURES-CONS. INTERM. RESIDUOS SOLIDOS URBANOS

Unidade Orçamentária: 01 - CIRSURES-CONS. INTERM. RESIDUOS SOLIDOS URBANOS

Código	Especificação	Operações Especiais	Projetos	Atividades	Total
15	Urbanismo			6.245.053,33	6.245.053,33
15.452	Serviços Urbanos			6.245.053,33	6.245.053,33
15.452.0001	GESTAO DE RESIDUOS SOLIDOS			6.245.053,33	6.245.053,33
15.452.0001.2.001	Manutenção das Atividades do CIRSURES.			6.245.053,33	6.245.053,33
22	Indústria			6.876.488,43	6.876.488,43
22.662	Produção Industrial			6.876.488,43	6.876.488,43
22.662.0002	PRODUÇÃO DE PRODUTOS MINERAIS			6.876.488,43	6.876.488,43
22.662.0002.2.002	Manutenção da Usina Asfáltica			6.876.488,43	6.876.488,43
				13.121.541,76	13.121.541,76
				13.121.541,76	13.121.541,76
				13.121.541,76	13.121.541,76

Total:

Total da Entidade:

TOTAL GERAL:

URUSSANGA, 31/12/2022

VALERIO MORETTI
PRESIDENTE

 RENATA DE BRIDA ROSSO
CONTADORA CRC 025290/O-6

FONTE:

ESTADO DE SANTA CATARINA
CIRSURES-CONSORCIO INTERM.RESIDUOS SOLIDOS URBANOS

Demonstrativo de Funções, Subfunções e Programas por Projetos e Atividades - Anexo 07 - Administração Indireta - CIRSURES-CONSORCIO INTERM.RESIDUOS SOLIDOS URBANOS

Código	Especificação	Operações Especiais	Projetos	Atividades	Total
15	Urbanismo			6.245.053,33	6.245.053,33
15.452	Serviços Urbanos			6.245.053,33	6.245.053,33
15.452.0001	GESTAO DE RESIDUOS SOLIDOS			6.245.053,33	6.245.053,33
15.452.0001.2.001	Manutenção das Atividades do CIRSURES.			6.245.053,33	6.245.053,33
22	Indústria			6.876.488,43	6.876.488,43
22.662	Produção Industrial			6.876.488,43	6.876.488,43
22.662.0002	PRODUÇÃO DE PRODUTOS MINERAIS			6.876.488,43	6.876.488,43
22.662.0002.2.002	Manutenção da Usina Asfáltica			6.876.488,43	6.876.488,43
Total:		0,00	0,00	13.121.541,76	13.121.541,76

URUSSANGA, 31/12/2022


 VALÉRIO MORETTI
 PRESIDENTE


 RENATA DE BRIDA ROSSO
 CONTADORA CRC 025290/0-6

ESTADO DE SANTA CATARINA

CIRSURES-CONSORCIO INTERM.RESIDUOS SOLIDOS URBANOS


Período: Janeiro à Dezembro

Página 1


Demonstrativo da Despesa por Funções, Subfunções e Programas Conforme o Vínculo com os Recursos Anexo 08 - Administração Indireta - CIRSURES-CONSORCIO INTERM.RESIDUOS SOLIDOS URBANOS

Código	Especificação	Ordinário	Vinculado	Total
5	Urbanismo	4.595.818,49	1.649.234,84	6.245.053,33
5.452	Serviços Urbanos	4.595.818,49	1.649.234,84	6.245.053,33
5.452.0001	GESTAO DE RESIDUOS SOLIDOS	4.595.818,49	1.649.234,84	6.245.053,33
5.452.0001.2.001	Manutenção das Atividades do CIRSURES.	4.595.818,49	1.649.234,84	6.245.053,33
2	Indústria	6.876.488,43		6.876.488,43
22.662	Produção Industrial	6.876.488,43		6.876.488,43
22.662.0002	PRODUÇÃO DE PRODUTOS MINERAIS	6.876.488,43		6.876.488,43
22.662.0002.2.002	Manutenção da Usina Asfáltica	6.876.488,43		6.876.488,43
Total:		11.472.306,92	1.649.234,84	13.121.541,76

URUSSANGA, 31/12/2022



VALÉRIO MORETTI
PRESIDENTE



RENATA DE BRIDA ROSSO
CONTADORA CRC 025290/O-6

ÓRGÃOS	CULTURA	DIREITOS DA CIDADANIA	URBANISMO	HABITAÇÃO	SANEAMENTO	GESTÃO AMBIENTAL
1 CIRSURES-CONS. INTERM. RESIDUOS SOLID			6.245.053,33			
Total :			6.245.053,33			
ÓRGÃOS	CIÊNCIA E TECNOLOGIA	AGRICULTURA	ORGANIZAÇÃO AGRÁRIA	INDÚSTRIA	COMÉRCIO E SERVIÇOS	COMUNICAÇÕES
1 CIRSURES-CONS. INTERM. RESIDUOS SOLID				6.876.488,43		
Total :				6.876.488,43		
ÓRGÃOS	ENERGIA	TRANSPORTES	DESPORTO E LAZER	ENCARGOS ESPECIAIS	RESERVA DE CONTINGÊNCIA	TOTAL
1 CIRSURES-CONS. INTERM. RESIDUOS SOLID						13.121.541,76
Total :						13.121.541,76

URUSSANGA, 31/12/2022

VALERIO MORETTI
PRESIDENTE

 RENATA DE BRIDA ROSÃO
CONTADORA CRC 025290/O-6

ESTADO DE SANTA CATARINA

CIRSURES-CONSORCIO INTERM.RESIDUOS SOLIDOS URBANO:

Comparativo da Receita Orçada Com a Arrecadada - Anexo 10

Administração Indireta - CIRSURES-CONSORCIO INTERM.RESIDUOS SOLIDOS URBANOS

Títulos	Orçada	Arrecadada	Diferenças	
			Para mais	Para Menos
RECEITAS	20.188.882,90	12.772.872,77	581.180,00	7.997.190,13
Receitas Correntes	18.276.526,90	10.860.516,77	581.180,00	7.997.190,13
Receita Patrimonial	39.000,00	101.184,38	62.184,38	0,00
Valores Mobiliários	39.000,00	101.184,38	62.184,38	0,00
Outros Valores Mobiliários	39.000,00	101.184,38	62.184,38	0,00
Outros Valores Mobiliários - Principal	39.000,00	101.184,38	62.184,38	0,00
Receita de Serviços	0,00	6.800,00	6.800,00	0,00
Serviços Administrativos e Comerciais Gerais	0,00	6.800,00	6.800,00	0,00
Inscrição em Concursos e Processos Seletivos	0,00	6.800,00	6.800,00	0,00
Inscrição em Concursos e Processos Seletivos - Principal	0,00	6.800,00	6.800,00	0,00
Transferências Correntes	18.237.526,90	10.752.532,39	512.195,62	7.997.190,13
Transferências dos Municípios e de suas Entidades	18.237.526,90	10.752.532,39	512.195,62	7.997.190,13
Transferências dos Municípios - Específica E/M	18.237.526,90	10.752.532,39	512.195,62	7.997.190,13
Transferências de Municípios a Consórcios Públicos	18.237.526,90	10.752.532,39	512.195,62	7.997.190,13
Transferências de Municípios a Consórcios Públicos - Princip	18.237.526,90	10.752.532,39	512.195,62	7.997.190,13
Resíduos Sólidos	4.654.004,87	4.679.594,90	165.672,08	140.082,05
Prefeitura de Cocal do Sul	0,00	0,00	0,00	0,00
Cocal do Sul - Destinação Final	662.613,36	713.313,81	50.700,45	0,00
Cocal do Sul - Coleta Seletiva	128.337,60	91.701,68	0,00	36.635,92
Cocal do Sul - Investimento Nova Área	24.143,70	22.131,78	0,00	2.011,92
Prefeitura de Lauro Muller	0,00	0,00	0,00	0,00
Lauro Muller - Destinação Final	473.295,24	480.558,62	7.263,38	0,00
Lauro Muller - Coleta Seletiva	50.219,04	38.730,96	0,00	13.488,08
Lauro Muller - Investimento Nova Área	17.245,54	17.245,56	0,02	0,00
Prefeitura de Morro da Fumaça	0,00	0,00	0,00	0,00
Morro da Fumaça - Destinação Final	662.613,36	715.964,02	53.350,66	0,00
Morro da Fumaça - Coleta Seletiva	55.798,92	47.617,02	0,00	8.181,90
Morro da Fumaça - Investimento Nova Área	24.143,74	24.143,76	0,02	0,00
Prefeitura de Orleans	0,00	0,00	0,00	0,00
Orleans - Destinação Final	851.931,48	885.509,19	33.577,71	0,00
Orleans - Coleta Seletiva	44.639,16	36.082,60	0,00	8.556,56
Orleans - Investimento Nova Área	31.041,90	31.041,96	0,06	0,00
Prefeitura de Siderópolis	0,00	0,00	0,00	0,00
Siderópolis - Destinação Final	496.980,08	506.578,83	9.618,75	0,00
Siderópolis - Coleta Seletiva	44.639,16	32.739,31	0,00	11.899,85
Siderópolis - Investimento Nova Área	18.107,72	18.107,78	0,04	0,00
Prefeitura de Treviso	0,00	0,00	0,00	0,00
Treviso - Destinação Final	118.323,84	103.766,03	0,00	14.557,81
Treviso - Coleta Seletiva	39.059,28	38.925,46	0,00	2.133,82
Treviso - Investimento Nova Área	4.311,33	3.952,08	0,00	359,25
Prefeitura de Urussanga	0,00	0,00	0,00	0,00
Urussanga - Destinação Final	686.278,08	697.439,07	11.160,99	0,00
Urussanga - Coleta Seletiva	195.296,28	153.039,44	0,00	42.256,84
Urussanga - Investimento Nova Área	25.006,06	25.005,96	0,00	0,10
Usina de Asfalto	13.583.522,03	6.072.937,49	346.523,54	7.857.108,08

ESTADO DE SANTA CATARINA

RSURES-CONSORCIO INTERM.RESIDUOS SOLIDOS URBANO:

Comparativo da Receita Orçada Com a Arrecadada - Anexo 10

Administração Indireta - CIRSURES-CONSORCIO INTERM.RESIDUOS SOLIDOS URBANOS

Títulos	Orçada	Arrecadada	Diferenças	
			Para mais	Para Menos
Prefeitura de Cocal do Sul	0,00	0,00	0,00	0,00
Cocal do Sul - Manutenção da Usina	151.576,11	192.012,17	40.436,06	0,00
Cocal do Sul - Insumos Asfálticos	2.520.592,16	846.181,11	0,00	1.674.411,05
Prefeitura de Lauro Muller	0,00	0,00	0,00	0,00
Lauro Muller - Manutenção da Usina	75.788,05	107.333,78	31.545,73	0,00
Lauro Muller - Insumos Asfálticos	1.260.296,08	977.510,22	0,00	282.785,86
Prefeitura de Morro da Fumaça	0,00	0,00	0,00	0,00
Morro da Fumaça - Manutenção da Usina	75.788,05	97.796,02	22.007,97	0,00
Morro da Fumaça - Insumos Asfálticos	1.260.296,08	420.848,78	0,00	839.447,30
Prefeitura de Orleans	0,00	0,00	0,00	0,00
Orleans - Manutenção da Usina	126.313,43	176.664,63	50.351,20	0,00
Orleans - Insumos Asfálticos Usina de Asfalto	2.100.493,47	1.024.846,36	0,00	1.075.647,11
Prefeitura de Siderópolis	0,00	0,00	0,00	0,00
Siderópolis - Manutenção da Usina	164.207,46	122.807,16	0,00	41.400,28
Siderópolis - Insumos Asfálticos	2.730.641,50	73.058,87	0,00	2.657.582,63
Prefeitura de Treviso	0,00	0,00	0,00	0,00
Treviso - Manutenção da Usina	88.419,40	88.692,28	272,88	0,00
Treviso - Insumos Asfálticos	1.470.345,42	184.511,57	0,00	1.285.833,85
Prefeitura de Urussanga	0,00	0,00	0,00	0,00
Urussanga - Manutenção da Usina	88.419,40	136.843,82	48.424,42	0,00
Urussanga - Insumos Asfálticos	1.470.345,42	1.620.385,86	150.040,44	0,00
SAMAE de Morro da Fumaça	0,00	0,00	0,00	0,00
SAMAE - Insumos Asfálticos	0,00	3.444,84	3.444,84	0,00
Receitas de Capital	1.912.356,00	1.912.356,00	0,00	0,00
Transferências de Capital	1.912.356,00	1.912.356,00	0,00	0,00
Transferências da União e de suas Entidades	1.912.356,00	1.912.356,00	0,00	0,00
Transferências da União	1.912.356,00	1.912.356,00	0,00	0,00
Transferência de Convênios da União e de suas Entidades	1.912.356,00	1.912.356,00	0,00	0,00
Outras Transferências de Convênios da União	1.912.356,00	1.912.356,00	0,00	0,00
Outras Transferências de Convênios da União - Principal	1.912.356,00	1.912.356,00	0,00	0,00
Totais:	20.188.882,90	12.772.872,77	581.180,00	7.997.190,13

URUSSANGA, 31/12/2022

VALERIO MORETTI
PRESIDENTERENATA DE BRIDA ROSSO
CONTADORA CRC 025290/O-8

ESTADO DE SANTA CATARINA

CIRSURES-CONSORCIO INTERM.RESIDUOS SOLIDOS URBANO

Comparativo da Despesa Autorizada com a Realizada - Anexo 11 Administração Indireta -

Títulos	Autorizada R\$			Realizada R\$	Diferenças R\$
	Créditos Orçamentários e Suplementares	Créditos Especiais e Extraordinários	Total		
Entidade : CIRSURES-CONSORCIO INTERM.RESIDUOS SOLIDOS URBANOS					
01 CIRSURES-CONS. INTERM. RESIDUOS SOLIDOS URBANOS					
01.01 CIRSURES-CONS. INTERM. RESIDUOS SOLIDOS URBANOS					
0101.15 Urbanismo					
0101.15.452 Serviços Urbanos					
01.01.15.452.0001 GESTAO DE RESIDUOS SOLIDOS					
01.01.15.452.0001.2.001 Manutenção das Atividades do CIRSURES.					
3.1.90.00.00.00.00.000000	21.139.096,21	0,00	21.139.096,21	13.121.541,76	8.017.554,45
3.1.90.00.00.00.00.000000	21.139.096,21	0,00	21.139.096,21	13.121.541,76	8.017.554,45
3.1.90.01.00.00.00.000500	6.993.284,82	0,00	6.993.284,82	6.245.053,33	748.231,49
3.1.90.01.01.00.00.000500	6.993.284,82	0,00	6.993.284,82	6.245.053,33	748.231,49
3.1.90.01.01.00.00.000500	6.993.284,82	0,00	6.993.284,82	6.245.053,33	748.231,49
3.1.90.11.00.00.00.000500	6.993.284,82	0,00	6.993.284,82	6.245.053,33	748.231,49
3.1.90.11.01.00.00.000000	6.993.284,82	0,00	6.993.284,82	6.245.053,33	748.231,49
3.1.90.11.01.00.00.000500	869.718,87	0,00	869.718,87	827.338,64	42.380,23
3.1.90.11.01.00.00.000000	147.923,95	0,00	147.923,95	131.018,41	16.905,54
3.1.90.11.01.00.00.000500				12.345,03	
3.1.90.11.01.00.00.000000				12.345,03	
3.1.90.13.00.00.00.000000				524.702,00	
3.1.90.13.00.00.00.000500				117.398,36	
3.1.90.13.00.00.00.000000				524.702,00	
3.1.90.13.00.00.00.000500				117.398,36	
3.1.90.13.01.00.00.000000				255.471,07	
3.1.90.13.01.00.00.000000				1.275,02	
3.1.90.13.02.00.00.000000				71.663,14	
3.1.90.13.02.00.00.000500				183.807,93	
3.1.90.16.00.00.00.000000				1.275,02	
3.1.90.16.00.00.00.000000				47.165,57	
3.1.90.16.00.00.00.000000				47.165,57	
3.1.90.16.44.00.00.000000				3.618.499,17	
3.3.90.00.00.00.00.000000	3.919.286,00	0,00	3.919.286,00	3.641,15	300.786,83
3.3.90.00.00.00.00.000000				3.641,15	
3.3.90.14.00.00.00.000000				275.002,54	
3.3.90.14.14.00.00.000000				111.459,84	
3.3.90.30.00.00.00.000000				5.428,48	
3.3.90.30.01.00.00.000000				43.921,42	
3.3.90.30.07.00.00.000000				2.188,44	
3.3.90.30.11.00.00.000000				2.979,10	
3.3.90.30.15.00.00.000000				6.680,72	
3.3.90.30.17.00.00.000000					
3.3.90.30.19.00.00.000000					

FONTE:

Entidade : CIRSURES-CONSORCIO INTERM.RESIDUOS SOLIDOS URBANOS

Titulos	Autorizada R\$		Realizada R\$	Diferenças R\$
	Créditos Orçamentários e Suplementares	Créditos Especiais e Extraordinários		
		Total		
01 CIRSURES-CONS. INTERM. RESIDUOS SOLIDOS URBANOS	21.139.096,21	0,00	13.121.541,76	8.017.554,45
01.01 CIRSURES-CONS. INTERM. RESIDUOS SOLIDOS URBANOS	21.139.096,21	0,00	13.121.541,76	8.017.554,45
0101.15 Urbanismo				
0101.15.452 Serviços Urbanos	6.993.284,82	0,00	6.245.053,33	748.231,49
01.01.15.452.0001 GESTAO DE RESIDUOS SOLIDOS	6.993.284,82	0,00	6.245.053,33	748.231,49
01.01.15.452.0001.2.001 Manutenção das Atividades do CIRSURES.	6.993.284,82	0,00	6.245.053,33	748.231,49
3.3.90.30.21.00.00.0000000 Material de Copa e Cozinha			582,54	
3.3.90.30.22.00.00.0000000 Material de Limpeza e Produção de Higienização			3.957,00	
3.3.90.30.23.00.00.0000000 Uniformes, Tecidos e Aviamentos			4.614,00	
3.3.90.30.24.00.00.0000000 Material para Manutenção de Bens Imóveis			51.812,20	
3.3.90.30.25.00.00.0000000 Material para Manutenção de Bens Móveis			2.311,64	
3.3.90.30.26.00.00.0000000 Material Elétrico e Eletrônico			1.222,46	
3.3.90.30.28.00.00.0000000 Material de Proteção e Segurança			9.330,97	
3.3.90.30.30.00.00.0000000 Material para Comunicações			75,00	
3.3.90.30.31.00.00.0000000 Sementes, Mudas de Plantas e Insumos			22,82	
3.3.90.30.35.00.00.0000000 Material Laboratorial			555,00	
3.3.90.30.39.00.00.0000000 Material para Manutenção de Veículos			25.023,56	
3.3.90.30.42.00.00.0000000 Ferramentas			471,22	
3.3.90.30.44.00.00.0000000 Material de Sinalização Visual e Afins			1.820,00	
3.3.90.30.47.00.00.0000000 Aquisição de Softwares			500,00	
3.3.90.30.99.00.00.0000000 Outros Materiais de Consumo			46,13	
3.3.90.33.00.00.00.0000000 Passagens e Despesas com Locomocao			10.501,69	
3.3.90.33.99.00.00.0000000 Outras Despesas com Locomoção			10.501,69	
3.3.90.35.00.00.00.0000000 Serviços de Consultoria			17.400,00	
3.3.90.35.01.00.00.0000000 Assessoria e Consultoria Técnica ou Jurídica			17.400,00	
3.3.90.36.00.00.00.0000000 Outros Serviços de Terceiros - Pessoa Física			54.520,32	
3.3.90.36.06.00.00.0000000 Serviços Técnicos Profissionais			1.800,00	
3.3.90.36.15.00.00.0000000 Locação de Imóveis			43.550,32	
3.3.90.36.22.00.00.0000000 Manutenção e Conservação de Bens Imóveis			7.500,00	
3.3.90.36.99.00.00.0000000 Outros Serviços de Terceiros - Pessoa Física			1.670,00	
3.3.90.39.00.00.00.0000000 Outros Serviços de Terceiros - Pessoa Jurídica			3.205.243,54	

FONTE:

Entidade : CIRSURES-CONSORCIO INTERM.RESIDUOS SOLIDOS URBANOS

Títulos	Autorizada R\$			Realizada R\$	Diferenças R\$
	Créditos Orçamentários e Suplementares	Créditos Especiais e Extraordinários	Total		
01 CIRSURES-CONS. INTERM. RESIDUOS SOLIDOS URBANOS	21.139.096,21	0,00	21.139.096,21	13.121.541,76	8.017.554,45
01.01 CIRSURES-CONS. INTERM. RESIDUOS SOLIDOS URBANOS	21.139.096,21	0,00	21.139.096,21	13.121.541,76	8.017.554,45
0101.15 Urbanismo	6.993.284,82	0,00	6.993.284,82	6.245.053,33	748.231,49
0101.15.452 Serviços Urbanos	6.993.284,82	0,00	6.993.284,82	6.245.053,33	748.231,49
01.01.15.452.0001 GESTAO DE RESIDUOS SOLIDOS	6.993.284,82	0,00	6.993.284,82	6.245.053,33	748.231,49
01.01.15.452.0001.2.001 Manutenção das Atividades do CIRSURES.	6.993.284,82	0,00	6.993.284,82	6.245.053,33	748.231,49
3.3.90.40.04.00.00.000000 Comunicação de dados				842,08	
3.3.90.40.09.00.00.000000 Manutenção e conservação de equipamentos de TIC				2.590,00	
3.3.90.40.15.00.00.000000 Conteúdo de web				9.491,00	
3.3.90.47.00.00.00.000000 Obrigações Tributárias e Contributivas				23.976,85	
3.3.90.47.01.00.00.000000 Imposto Sobre Propriedade Territorial Rural - ITR				84,00	
3.3.90.47.02.00.00.000000 Imposto S/ Propri Predial e Territ Urbana - IPTU				195,15	
3.3.90.47.10.00.00.000000 Taxas				14.768,32	
3.3.90.47.18.00.00.000000 Contrib Previdenciária S/ Serviços de Terc - PF				6.644,00	
3.3.90.47.99.00.00.000000 Outras Obrigações Tributárias e Contributivas				285,38	
4.4.90.00.00.00.00.000000 Aplicacoes Diretas	144.000,00	0,00	144.000,00	18.962,27	125.037,73
4.4.90.00.00.00.00.039500 Aplicacoes Diretas	1.912.356,00	0,00	1.912.356,00	1.649.234,84	263.121,16
4.4.90.51.00.00.00.000000 Obras e Instalações				1.914,27	
4.4.90.51.00.00.00.039500 Obras e Instalações				1.649.234,84	
4.4.90.51.98.00.00.000000 Obras Contratadas				1.914,27	
4.4.90.51.98.00.00.039500 Obras Contratadas				1.649.234,84	
4.4.90.52.00.00.00.000000 Equipamentos e Material Permanente				17.048,00	
4.4.90.52.30.00.00.000000 Máquinas e Equipamentos Energéticos				570,00	
4.4.90.52.35.00.00.000000 Equipamentos de Processamento de Dados				14.400,00	
4.4.90.52.42.00.00.000000 Mobiliário em Geral				2.078,00	

Entidade : CIRSURES-CONSORCIO INTERM.RESIDUOS SOLIDOS URBANOS

Títulos	Autorizada R\$		Realizada R\$	Diferenças R\$
	Créditos Orçamentários e Suplementares	Créditos Especiais e Extraordinários		
01 CIRSURES-CONS. INTERM. RESIDUOS SOLIDOS URBANOS	21.139.096,21	0,00	13.121.541,76	8.017.554,45
01.01 CIRSURES-CONS. INTERM. RESIDUOS SOLIDOS URBANOS	21.139.096,21	0,00	13.121.541,76	8.017.554,45
0101.22 Industria	14.145.811,39	0,00	6.876.488,43	7.269.322,96
0101.22.662 Produção Industrial	14.145.811,39	0,00	6.876.488,43	7.269.322,96
01.01.22.662.0002 PRODUÇÃO DE PRODUTOS MINERAIS	14.145.811,39	0,00	6.876.488,43	7.269.322,96
01.01.22.662.0002.2.002 Manutenção da Usina Asfáltica	14.145.811,39	0,00	6.876.488,43	7.269.322,96
3.1.90.00.00.00.000000 Aplicações Diretas	956.811,90	0,00	870.508,89	86.303,01
3.1.90.00.00.00.000500 Aplicações Diretas	375.989,35	0,00	375.020,18	969,17
3.1.90.11.00.00.000000 Vencimentos e Vantagens Fixas - Pessoal Civil	553.192,73		553.192,73	
3.1.90.11.00.00.000500 Vencimentos e Vantagens Fixas - Pessoal Civil	329.599,49		329.599,49	
3.1.90.11.01.00.000000 vencimentos e salários	553.192,73		553.192,73	
3.1.90.13.00.00.000000 Obrigacoes Patronais	329.599,49		329.599,49	
3.1.90.13.00.00.000500 Obrigacoes Patronais	280.139,73		280.139,73	
3.1.90.13.01.00.000000 FGTS	45.420,69		45.420,69	
3.1.90.13.01.00.000500 FGTS	66.172,38		66.172,38	
3.1.90.13.02.00.00.000000 Contribuições Previdenciárias - INSS	30.420,69		30.420,69	
3.1.90.13.02.00.00.000500 Contribuições Previdenciárias - INSS	213.967,35		213.967,35	
3.1.90.16.00.00.000000 Outras Despesas Variáveis - Pessoal Civil	15.000,00		15.000,00	
3.1.90.16.44.00.00.000000 Serviços Extraordinários	37.176,43		37.176,43	
3.3.90.00.00.00.000000 Aplicações Diretas	37.176,43		37.176,43	
3.3.90.14.00.00.000000 Diárias - Civil	5.629.659,36	-50.000,00	5.629.659,36	7.133.350,78
3.3.90.14.14.00.00.000000 Diárias no País - Civil	728,23		728,23	
3.3.90.30.00.00.00.000000 Material de Consumo	5.271.733,86		5.271.733,86	
3.3.90.30.01.00.00.000000 Combustíveis e Lubrificantes Automotivos	21.908,91		21.908,91	
3.3.90.30.03.00.00.000000 Combustíveis e Lub. p/Outras Finalidades	84,00		84,00	
3.3.90.30.07.00.00.000000 Gêneros de Alimentação	8.466,48		8.466,48	
3.3.90.30.17.00.00.000000 Material de Processamento de Dados	1.869,00		1.869,00	
3.3.90.30.19.00.00.000000 Material de Acondicionamento e Embalagem	220,38		220,38	
3.3.90.30.22.00.00.000000 Material de Limpeza e Produção de Higienização	673,47		673,47	
3.3.90.30.23.00.00.000000 Uniformes, Tecidos e Aviamentos	6.434,00		6.434,00	

ESTADO DE SANTA CATARINA
CIRSURES-CONSORCIO INTERM.RESIDUOS SOLIDOS URBANOS
Comparativo da Despesa Autorizada com a Realizada - Anexo 11 Administração Indireta -

Entidade : CIRSURES-CONSORCIO INTERM.RESIDUOS SOLIDOS URBANOS

Títulos	Autorizada R\$			Realizada R\$	Diferenças R\$
	Créditos Orçamentários e Suplementares	Créditos Especiais e Extraordinários	Total		
01 CIRSURES-CONS. INTERM. RESIDUOS SOLIDOS URBANOS	21.139.096,21	0,00	21.139.096,21	13.121.541,76	8.017.554,45
01.01 CIRSURES-CONS. INTERM. RESIDUOS SOLIDOS URBANOS	21.139.096,21	0,00	21.139.096,21	13.121.541,76	8.017.554,45
0101.22 Indústria	14.145.811,39	0,00	14.145.811,39	6.875.488,43	7.269.322,96
0101.22.662 Produção Industrial	14.145.811,39	0,00	14.145.811,39	6.875.488,43	7.269.322,96
01.01.22.662.0002 PRODUÇÃO DE PRODUTOS MINERAIS	14.145.811,39	0,00	14.145.811,39	6.875.488,43	7.269.322,96
01.01.22.662.0002.2.002 Manutenção da Usina Asfáltica	14.145.811,39	0,00	14.145.811,39	6.875.488,43	7.269.322,96
3.3.90.30.24.00.00.000000 Material para Manutenção de Bens Imóveis				50.094,27	
3.3.90.30.25.00.00.000000 Material para Manutenção de Bens Móveis				51.133,73	
3.3.90.30.26.00.00.000000 Material Elétrico e Eletrônico				525,54	
3.3.90.30.28.00.00.000000 Material de Proteção e Segurança				2.952,85	
3.3.90.30.33.00.00.000000 Material para Produção Industrial				5.115.572,80	
3.3.90.30.35.00.00.000000 Material Laboratorial				270,00	
3.3.90.30.39.00.00.000000 Material para Manutenção de Veículos				9.339,48	
3.3.90.30.42.00.00.000000 Ferramentas				2.124,97	
3.3.90.30.99.00.00.000000 Outros Materiais de Consumo				64,00	
3.3.90.33.00.00.00.000000 Passagens e Despesas com Locomocao				3.581,11	
3.3.90.33.99.00.00.000000 Outras Despesas com Locomoção				3.581,11	
3.3.90.35.00.00.00.000000 Servicos de Consultoria				17.400,00	
3.3.90.35.01.00.00.000000 Assessoria e Consultoria Técnica ou Jurídica				17.400,00	
3.3.90.36.00.00.00.000000 Outros Servicos de Terceiros - Pessoa Física				13.200,00	
3.3.90.36.15.00.00.000000 Locação de Imóveis				12.000,00	
3.3.90.36.20.00.00.000000 Manutenção e Conservação de Veículos				1.200,00	
3.3.90.39.00.00.00.000000 Outros Servicos de Terceiros - Pessoa Jurídica				292.016,46	
3.3.90.39.02.00.00.000000 Condomínios				1.434,96	
3.3.90.39.05.00.00.000000 Servicos Técnicos Profissionais				15.455,68	
3.3.90.39.15.00.00.000000 Limpeza de Veículos				940,00	
3.3.90.39.16.00.00.000000 Manutenção e Conservação de Bens Imóveis				46.270,00	
3.3.90.39.19.00.00.000000 Manutenção e Conservação de Veículos				8.274,57	
3.3.90.39.20.00.00.000000 Manutenção e Cons de Bens Móveis de Outras Natur				14.310,00	
3.3.90.39.43.00.00.000000 Servicos de Energia Elétrica				19.401,68	
3.3.90.39.46.00.00.000000 Servicos de Seleção e Treinamento				10.251,56	

FONTE:

Entidade : CIRSURES-CONSORCIO INTERM.RESIDUOS SOLIDOS URBANOS

Títulos	Autorizada R\$			Realizada R\$	Diferenças R\$
	Créditos Orçamentários e Suplementares	Créditos Especiais e Extraordinários	Total		
01 CIRSURES-CONS. INTERM. RESIDUOS SOLIDOS URBANOS	21.139.096,21	0,00	21.139.096,21	13.121.541,76	8.017.554,45
01.01 CIRSURES-CONS. INTERM. RESIDUOS SOLIDOS URBANOS	21.139.096,21	0,00	21.139.096,21	13.121.541,76	8.017.554,45
0101.22 Indústria	14.145.811,39	0,00	14.145.811,39	6.876.488,43	7.269.322,96
0101.22.662 Produção Industrial	14.145.811,39	0,00	14.145.811,39	6.876.488,43	7.269.322,96
01.01.22.662.0002 PRODUÇÃO DE PRODUTOS MINERAIS	14.145.811,39	0,00	14.145.811,39	6.876.488,43	7.269.322,96
01.01.22.662.0002.2.002 Manutenção da Usina Asfáltica	14.145.811,39	0,00	14.145.811,39	6.876.488,43	7.269.322,96
4.4.90.52 12.00.00.00.000000 Aparelhos e Utensílios Domésticos				400,00	
Total por Entidade:	21.139.096,21	0,00	21.139.096,21	13.121.541,76	8.017.554,45
Total Geral:	21.139.096,21	0,00	21.139.096,21	13.121.541,76	8.017.554,45

URUSSANGA, 31/12/2022

VALERIO MORETTI
PRESIDENTERENATA DE BRIDA ROSSO
CONTADORA CRC 025280/0-6

RECEITAS ORÇAMENTÁRIAS	PREVISÃO INICIAL (a)	PREVISÃO ATUALIZADA (b)	RECEITAS REALIZADAS (c)	SALDO d = (c-b)		
RECEITAS CORRENTES (I)	18.276.526,90	18.300.526,90	10.860.516,77	-7.440.010,13		
Receita Patrimonial	39.000,00	39.000,00	101.184,38	62.184,38		
Valores Mobiliários	39.000,00	39.000,00	101.184,38	62.184,38		
Receita de Serviços	0,00	0,00	6.800,00	6.800,00		
Serviços Administrativos e Comerciais Gerais	0,00	0,00	6.800,00	6.800,00		
Transferências Correntes	18.237.526,90	18.261.526,90	10.752.532,39	-7.508.994,51		
Transferências dos Municípios e de suas Entidades	18.237.526,90	18.261.526,90	10.752.532,39	-7.508.994,51		
RECEITAS DE CAPITAL (II)	1.912.356,00	1.912.356,00	1.912.356,00	0,00		
Transferências de Capital	1.912.356,00	1.912.356,00	1.912.356,00	0,00		
Transferências da União e de suas Entidades	1.912.356,00	1.912.356,00	1.912.356,00	0,00		
SUBTOTAL DAS RECEITAS (III) = (I + II)	20.188.882,90	20.212.882,90	12.772.872,77	-7.440.010,13		
REFINANCIAMENTO (IV)	0,00	0,00	0,00	0,00		
Operações de Crédito Internas	0,00	0,00	0,00	0,00		
Mobiliária	0,00	0,00	0,00	0,00		
Contratual	0,00	0,00	0,00	0,00		
Operações de Crédito Externas	0,00	0,00	0,00	0,00		
Mobiliária	0,00	0,00	0,00	0,00		
Contratual	0,00	0,00	0,00	0,00		
SUBTOTAL COM REFINANCIAMENTO (V) = (III + IV)	20.188.882,90	20.212.882,90	12.772.872,77	-7.440.010,13		
DÉFICIT (VI)	-	926.213,31	348.668,99	-		
TOTAL (VII) = (V + VI)	20.188.882,90	21.139.096,21	13.121.541,76	-8.017.554,45		
SALDOS DE EXERCÍCIOS ANTERIORES	-	523.913,30	523.913,30	-		
Recursos Arrecadados em Exercícios Anteriores	-	-	0,00	-		
Superávit Financeiro	-	523.913,30	523.913,30	-		
Reabertura de Créditos Adicionais	-	0,00	0,00	-		
DESPESAS ORÇAMENTÁRIAS	DOTAÇÃO INICIAL (e)	DOTAÇÃO ATUALIZADA (f)	DESPESAS EMPENHADAS (g)	DESPESAS LIQUIDADAS (h)	DESPESAS PAGAS (i)	SALDO DA DOTAÇÃO (j) = (f-g)
DESPESAS CORRENTES (VIII)	18.132.526,90	19.032.740,21	11.452.044,65	11.263.067,53	10.487.389,77	7.580.695,56
PESSOAL E ENCARGOS SOCIAIS	1.600.230,76	2.350.444,07	2.203.886,12	2.203.886,12	2.052.786,63	146.557,95
OUTRAS DESPESAS CORRENTE	16.532.296,14	16.682.296,14	9.248.158,53	9.059.181,41	8.434.603,14	7.434.137,61
DESPESAS DE CAPITAL (IX)	2.056.356,00	2.106.356,00	1.669.497,11	1.530.811,25	1.529.518,25	436.858,89
INVESTIMENTOS	2.056.356,00	2.106.356,00	1.669.497,11	1.530.811,25	1.529.518,25	436.858,89
SUBTOTAL DAS DESPESAS (XI) = (VII + IX + X)	20.188.882,90	21.139.096,21	13.121.541,76	12.793.878,78	12.016.908,02	8.017.554,45
Amortização da Dívida / Refinanciamento (XII)	0,00	0,00	0,00	0,00	0,00	0,00
Amortização da Dívida Interna	0,00	0,00	0,00	0,00	0,00	0,00
Dívida Mobiliária	0,00	0,00	0,00	0,00	0,00	0,00
Outras Dívidas	0,00	0,00	0,00	0,00	0,00	0,00
Amortização da Dívida Externa	0,00	0,00	0,00	0,00	0,00	0,00
Dívida Mobiliária	0,00	0,00	0,00	0,00	0,00	0,00

Amortização da Dívida / Refinanciamento (XII)	0,00	0,00	0,00	0,00	0,00	0,00
Outras Dívidas	0,00	0,00	0,00	0,00	0,00	0,00
UBTOTAL COM REFINANCIAMENTO (XIII)= (XI+XII)	20.188.882,90	21.139.096,21	13.121.541,76	12.793.878,78	12.016.908,02	8.017.554,45
Superávit (XIV)	-	-	-	-	-	0,00
TOTAL (XV) = (XIII + XIV)	20.188.882,90	21.139.096,21	13.121.541,76	12.793.878,78	12.016.908,02	8.017.554,45
Reserva do RPPS	0,00	0,00	0,00	0,00	0,00	0,00

ANEXO 1 - DEMONSTRATIVO DE EXECUÇÃO DOS RESTOS A PAGAR NÃO PROCESSADOS:

RESTOS A PAGAR NÃO PROCESSADOS	INSCRITOS		LIQUIDADOS	PAGOS	CANCELADOS	SALDO
	EM EXERCÍCIOS ANTERIORES	EM 31 DE DEZEMBRO DO EXERCÍCIO ANTERIOR				
	(a)	(b)	(c)	(d)	(e)	(f) = (a+b-d-e)
DESPESAS CORRENTES	0,00	330.270,73	322.270,73	322.270,73	0,00	8.000,00
PESSOAL E ENCARGOS SOCIAIS	0,00	0,00	0,00	0,00	0,00	0,00
JUROS E ENCARGOS DA DÍVIDA	0,00	0,00	0,00	0,00	0,00	0,00
OUTRAS DESPESAS CORRENTE	0,00	330.270,73	322.270,73	322.270,73	0,00	8.000,00
DESPESAS DE CAPITAL	48.675,53	0,00	48.675,53	48.675,53	0,00	0,00
INVESTIMENTOS	48.675,53	0,00	48.675,53	48.675,53	0,00	0,00
INVERSOES FINANCEIRAS	0,00	0,00	0,00	0,00	0,00	0,00
AMORTIZACAO DA DÍVIDA	0,00	0,00	0,00	0,00	0,00	0,00
TOTAL	48.675,53	330.270,73	370.946,26	370.946,26	0,00	8.000,00

ANEXO 2 - DEMONSTRATIVO DE EXECUÇÃO DOS RESTOS A PAGAR PROCESSADOS E NÃO PROCESSADOS LIQUIDADOS:

RESTOS A PAGAR PROCESSADOS E NÃO PROCESSADOS LIQUIDADOS	INSCRITOS		PAGOS	CANCELADOS	SALDO
	EM EXERCÍCIOS ANTERIORES	EM 31 DE DEZEMBRO DO EXERCÍCIO ANTERIOR			
	(a)	(b)	(c)	(d)	(e) = (a+b-c-d)
DESPESAS CORRENTES	0,00	447.744,05	447.744,05	0,00	0,00
PESSOAL E ENCARGOS SOCIAIS	0,00	121.520,03	121.520,03	0,00	0,00
JUROS E ENCARGOS DA DÍVIDA	0,00	0,00	0,00	0,00	0,00
OUTRAS DESPESAS CORRENTES	0,00	326.224,02	326.224,02	0,00	0,00
DESPESAS DE CAPITAL	0,00	0,00	0,00	0,00	0,00
INVESTIMENTOS	0,00	0,00	0,00	0,00	0,00
INVERSOES FINANCEIRAS	0,00	0,00	0,00	0,00	0,00
AMORTIZACAO DA DÍVIDA	0,00	0,00	0,00	0,00	0,00
TOTAL	0,00	447.744,05	447.744,05	0,00	0,00

URUSSANGA, 31/12/2022


 VALÉRIO MORETTI
 PRESIDENTE


 RENATA DE BRIDA ROSSO
 CONTADORA CRC 025290/O-6


ESTADO DE SANTA CATARINA
CIRSURES-CONSORCIO INTERM.RESIDUOS SOLIDOS URBANOS

BALANÇO FINANCEIRO - Anexo 13
 Administração Indireta - CIRSURES-CONSORCIO INTERM.RESIDUOS SOLIDOS URBANOS

INGRESSOS		DISPÊNDIOS	
ESPECIFICAÇÃO	Exercício Atual	ESPECIFICAÇÃO	Exercício Atual
Recetta Orçamentária (I)	12.772.872,77	Despesas Orçamentárias (VII)	13.121.541,76
Ordinária	10.060.518,77	Ordinária	11.472.306,92
Vinculada	1.912.356,00	Vinculada	1.649.234,84
CONVÊNIO UNIÃO CONSTRUÇÃO DO ATERRO	1.912.356,00	CONVÊNIO UNIÃO CONSTRUÇÃO DO ATERRO	1.649.234,84
Transferências Financeiras Recebidas (II)	0,00	Transferências Financeiras Concedidas (VIII)	0,00
TRANSFERÊNCIAS FINANCEIRAS RECEBIDAS	0,00	TRANSFERÊNCIAS FINANCEIRAS CONCEDIDAS	0,00
Recbimentos Extraorçamentários (IV)	1.414.519,74	Pagamentos Extraorçamentários (X)	1.114.666,37
Inscrição de Restos a Pagar Não Processados	327.692,96	RP NÃO PROCESSADOS PAGOS	370.946,26
Inscrição de Restos a Pagar Processados	776.970,76	RP PROCESSADOS PAGOS	447.744,05
DEMAIS OBRIGAÇÕES A CURTO PRAZO	309.856,00	DEMAIS OBRIGAÇÕES A CURTO PRAZO	295.969,56
Saldo do Exercício Anterior (V)	1.350.603,61	Saldo para o Exercício Seguinte (XI)	1.301.795,49
BANCO C/ MOVIMENTO	1.350.603,61	BANCO C/ MOVIMENTO	1.301.795,49
TOTAL (VI) = (I+II+IV+V)	15.537.996,12	TOTAL (XII) = (VII+VIII+X+XI)	15.537.996,12

URIUSSAMBA, 31/12/2022

 VALERIO MORETTI
 PRESIDENTE


 RENATA DE BRIDA ROSSO
 CONTADORA CRC 02529010-6

ESTADO DE SANTA CATARINA
CIRSURES-CONSORCIO INTERM.RESIDUOS SOLIDOS URBANOS
Anexo 14 - Balanço Patrimonial
Administração Indireta - CIRSURES-CONSORCIO INTERM.RESIDUOS SOLIDOS URBANOS

	Exercício Atual	PASSIVO	Exercício Atual
ATIVO			
ATIVO CIRCULANTE	1.316.035,39	PASSIVO CIRCULANTE	810.118,59
CAIXA E EQUIVALENTES DE CAIXA	1.301.795,49	OBRIGAÇÕES TRABALHISTAS, PREVIDENCIÁRIAS E ASSISTENCIAIS A PAGAR	151.099,49
VARIAÇÕES PATRIMONIAIS DIMINUTIVAS PAGAS ANTECIPADAMENTE	16.239,90	FORNECEDORES E CONTAS A PAGAR A CURTO PRAZO	623.255,27
ATIVO NÃO CIRCULANTE	8.010.699,52	OBRIGAÇÕES FISCAIS A CURTO PRAZO	2.616,00
IMOBILIZADO	8.010.699,52	DEMAIS OBRIGAÇÕES A CURTO PRAZO	33.147,83
		TOTAL DO PASSIVO	810.118,59
		PATRIMÔNIO LÍQUIDO	Exercício Atual
		PATRIMÔNIO SOCIAL E CAPITAL SOCIAL	516.442,34
		RESULTADOS ACUMULADOS	8.002.174,39
		RESULTADO DO EXERCÍCIO	697.144,83
		RESULTADO DE EXERCÍCIOS ANTERIORES	7.305.029,55
		TOTAL DO PATRIMÔNIO LÍQUIDO	8.518.816,72
TOTAL	9.328.735,31	TOTAL	9.328.735,31

ATIVO	Exercício Atual	PASSIVO FINANCEIRO	Exercício Atual
ATIVO CIRCULANTE	1.301.795,49	PASSIVO E PATRIMÔNIO LÍQUIDO	810.118,59
CAIXA E EQUIVALENTES DE CAIXA	1.301.795,49	PASSIVO CIRCULANTE	810.118,59
TOTAL DO ATIVO FINANCEIRO	1.301.795,49	OBRIGAÇÕES TRABALHISTAS, PREVIDENCIÁRIAS E ASSISTENCIAIS A PAGAR A CURTO PRAZO	151.099,49
		FORNECEDORES E CONTAS A PAGAR A CURTO PRAZO	623.255,27
		OBRIGAÇÕES FISCAIS A CURTO PRAZO	2.616,00
		DEMAIS OBRIGAÇÕES A CURTO PRAZO	33.147,83
		RESTOS A PAGAR NÃO PROCESSADOS A LIQUIDAR	8.000,00
		CRÉDITO EMPENHADO A LIQUIDAR	327.662,98
		TOTAL DO PASSIVO FINANCEIRO	1.146.781,57

ATIVO PERMANENTE	Exercício Atual
ATIVO	8.026.939,82
ATIVO CIRCULANTE	16.239,90
VARIAÇÕES PATRIMONIAIS DIMINUTIVAS PAGAS ANTECIPADAMENTE	15.239,90
ATIVO NÃO CIRCULANTE	8.010.699,92
IMOBILIZADO	8.010.699,92
TOTAL DO ATIVO PERMANENTE	8.026.939,82

SALDO PATRIMONIAL	8.182.953,74
-------------------	--------------

COMPENSAÇÕES	Exercício Atual	Saldo dos Atos Potenciais Passivos	Exercício Atual
EXECUÇÃO DOS ATOS POTENCIAIS ATIVOS	2.788.007,36		
EXECUÇÃO DE DIREITOS CONTRATUAIS	2.788.007,36		
TOTAL		TOTAL	

URUSSANGA, 31/12/2022

VALÉRIO MORETTI
PRESIDENTE

 REMATA DE BRIDA ROSSO
CONTADOR(C)A CRC: 025296010-6

Administração Indireta - CIRSURES-CONSORCIO INTERM.RESIDUOS SOLIDOS URBANOS

VARIAÇÕES PATRIMONIAIS QUANTITATIVAS

	Exercício Atual
VARIAÇÕES PATRIMONIAIS AUMENTATIVAS	12.772.872,77
OUTRAS VARIAÇÕES PATRIMONIAIS AUMENTATIVAS	12.772.872,77
DIVERSAS VARIAÇÕES PATRIMONIAIS AUMENTATIVAS	12.772.872,77
VARIAÇÕES PATRIMONIAIS DIMINUTIVAS	12.075.727,94
PESSOAL E ENCARGOS	2.191.541,09
REMUNERAÇÃO A PESSOAL	1.609.234,58
ENCARGOS PATRONAIS	582.306,51
BENEFÍCIOS PREVIDENCIÁRIOS E ASSISTENCIAIS	12.345,03
APOSENTADORIAS E REFORMAS	12.345,03
USO DE BENS, SERVIÇOS E CONSUMO DE CAPITAL FIXO	9.837.811,16
USO DE MATERIAL DE CONSUMO	5.497.987,45
SERVIÇOS	3.847.440,10
DEPRECIAÇÃO, AMORTIZAÇÃO E EXAUSTÃO	492.383,61
TRIBUTÁRIAS	34.030,66
IMPOSTOS, TAXAS E CONTRIBUIÇÕES DE MELHORIA	24.530,52
CONTRIBUIÇÕES	9.500,14
Resultado Patrimonial do Período	697.144,83

URUSSANGA, 31/12/2022


VALERIO MORETTI
PRESIDENTE
RENATA DE BRIDA ROSSO
CONTADORA CRC 025290/O-6

Demonstração da Dívida Fundada Interna/Externa - Anexo 16

Administração Indireta - CIRSURES-CONSORCIO INTERM.RESIDUOS SOLIDOS URBANOS

Autorizações				Saldo anterior em Circulação	Movimento no Exercício		Saldo para Exercício Seguinte
Nº Lei	Data Lei	Quant	Valor da Emissão		Emissão	Resgate	Valor
Totais:				0,00	0,00	0,00	0,00

NADA À DECLARAR

URUSSANGA, 31/12/2022



VALERIO MORETTI
PRESIDENTE

RENATA DE BRIDA ROSSO
CONTADORA CRC 025290/O-6

Títulos	Saldo do Exercício Anterior	Movimentação no Exercício		Saldo para o Exercício Seguinte
		Inscrição	Baixa	
RESTOS A PAGAR	826.690,31	1.104.633,74	818.690,31	1.112.633,74
Restos a Pagar Não Processados	378.946,26	327.662,98	370.946,26	335.662,98
Restos a Pagar Processados	447.744,05	776.970,76	447.744,05	776.970,76
DEPÓSITOS	19.230,39	309.886,00	295.968,56	33.147,83
INSS - Folha de Pagamento	13.196,52	144.464,77	143.844,13	13.817,16
INSS - TERCEIROS	0,00	17.417,08	17.417,08	0,00
IRRF - Folha de Pagamento	4.440,32	110.037,11	104.205,24	10.272,19
IRRF SOBRE SERVICOS	1,33	6.368,52	14,63	6.353,22
ISS	425,84	15.407,15	14.830,79	1.002,20
PENSÃO ALIMENTÍCIA	1.166,38	16.193,37	15.656,69	1.703,06
TOTAL GERAL	845.920,70	1.414.519,74	1.114.658,87	1.145.781,57

URUBANGA, 31/12/2022



 VALÉRIO MORETTI
 PRESIDENTE



 RENATA DE BRIDA ROSSO
 CONTADORA CRC 025290/O-6

FLUXOS DE CAIXA DAS ATIVIDADES OPERACIONAIS	
	Exercício Atual
INGRESSOS	12.772.872,77
Impostos, Taxas e Contribuições de Melhoria	0,00
Receita de Contribuições	0,00
Receita Patrimonial	101.184,38
Receita Agropecuária	0,00
Receita Industrial	0,00
Receita de Serviços	6.800,00
Remuneração das Disponibilidades	0,00
Transferências recebidas	12.664.888,39
Intergovernamentais	12.664.888,39
da União	1.912.356,00
dos Estados e Distrito Federal	0,00
do Município	10.752.532,39
Outras transferências recebidas	0,00
Outras Receitas/Ingressos Operacionais	0,00
OUTROS INGRESSOS OPERACIONAIS	0,00
DESEMBOLSOS	11.264.661,98
PESSOAL E DEMAIS DESPESAS	10.968.693,42
Indústria	6.632.360,97
Urbanismo	4.336.332,45
OUTROS DESEMBOLSOS OPERACIONAIS	295.968,56
FLUXO DE CAIXA LÍQUIDO DAS ATIVIDADES OPERACIONAIS (I)	1.508.210,79
FLUXOS DE CAIXA DAS ATIVIDADES DE INVESTIMENTOS	
	Exercício Atual
INGRESSOS	0,00
Alienação de Bens	0,00
Amortização de Empréstimos Financiamentos Concedidos	0,00
DESEMBOLSOS	1.557.018,91
Aquisição de Ativos Não Circulante	48.675,53
Outros Desembolsos de Investimentos	1.508.343,38
FLUXO DE CAIXA LÍQUIDO DAS ATIVIDADES DE INVESTIMENTO (II)	-1.557.018,91
FLUXOS DE CAIXA DAS ATIVIDADES DE FINANCIAMENTO	
	Exercício Atual
INGRESSOS	0,00
Operações de Créditos	0,00
Integralização do Capital Social de Empresas Dependentes	0,00
DESEMBOLSOS	0,00
Outros Desembolsos de Financiamentos	0,00
FLUXO DE CAIXA LÍQUIDO DAS ATIVIDADES DE FINANCIAMENTO (III)	0,00

APURAÇÃO DO FLUXO DE CAIXA DO PERÍODO

	Exercício Atual
GERAÇÃO LÍQUIDA DE CAIXA E EQUIVALENTE DE CAIXA (I+II+III)	-48.808,12
CAIXA E EQUIVALENTE DE CAIXA INICIAL	1.350.603,61
CAIXA E EQUIVALENTE DE CAIXA FINAL	1.301.795,49

Anexo 19 - Demonstração das Mutações no Patrimônio Líquido

Administração Indireta - CIRSURES-CONSORCIO INTERM.RESIDUOS SOLIDOS URBANOS

ESPECIFICAÇÃO	Patrimônio Social/ Capital Social	Adiant. p/ Futuro Aumento de Capital	Reservas de Capital	Ajustes de Aval. Patrimonial	Reservas de Lucros	Demais Reservas	Resultados Acumul.	Ações/ Cotas em Tesouraria	TOTAL
Saldo Inicial Exercício Atual	516.442,34	0,00	0,00	0,00	0,00	0,00	7.305.029,55	0,00	7.821.471,89
Ajustes Exercícios Anteriores	0,00	0,00	0,00	0,00	0,00	0,00	0,00	0,00	0,00
Aumento de Capital	0,00	0,00	0,00	0,00	0,00	0,00	0,00	0,00	0,00
Resultado do exercício	0,00	0,00	0,00	0,00	0,00	0,00	697.144,83	0,00	697.144,83
Constituição/Reversão de Reservas	0,00	0,00	0,00	0,00	0,00	0,00	0,00	0,00	0,00
Dividendos	0,00	0,00	0,00	0,00	0,00	0,00	0,00	0,00	0,00
Saldo Final Exercício Atual	516.442,34	0,00	0,00	0,00	0,00	0,00	8.002.174,38	0,00	8.518.616,72

Balço da Execução Orçamentária e Financeira - Administração Indireta - CIRSURES-CONSORCIO INTERM.RESIDUOS SOLIDOS URBANOS

A Lei de Meios, para o exercício de 2022 de nº 2321 de 10 de Dezembro de 2021, estimou a receita em 20.188.882,90 e fixou a despesa em 20.188.882,90.

Entretanto, a abertura de créditos adicionais no decorrer do exercício, veio alterar estas cifras, como demonstra o quadro a seguir:

DESPESA FIXADA:		20.188.882,90
+ Créditos Suplementares:	950.213,31	
+ Créditos Especiais:	50.000,00	1.000.213,31
- Reduções:		50.000,00
DESPESA AUTORIZADA:		21.139.096,21

CRÉDITOS ADICIONAIS:

No exercício considerado, foram autorizados 7 crédito(s) suplementares que somaram R\$ 950.213,31, e 1 crédito(s) especiais no valor de R\$ 50.000,00, usados para cobertura dos créditos em referência, os recursos abaixo discriminados, de acordo com o Artigo 43, da Lei Federal nº 4.320, de 17 de março de 1964.

Reduções:	50.000,00
Despesa a Maior	950.213,31
TOTAL:	1.000.213,31

ANÁLISE DA RECEITA

A Receita Orçamentária efetivamente arrecadada foi de R\$ 12.772.872,77, verificando-se uma arrecadação a menor de R\$ 7.416.010,13, como demonstramos a seguir:

Receita Prevista	20.188.882,90
Arrecadação a Menor	-7.416.010,13
Receita Arrecadada	12.772.872,77

O comportamento da Receita do exercício considerado traduz-se como segue:

Títulos	Orçada	Arrecadada	Diferenças
RECEITAS	20.188.882,90	12.772.872,77	-7.416.010,13
Receitas Correntes	18.276.526,90	10.860.516,77	-7.416.010,13
Receita Patrimonial	39.000,00	101.184,38	62.184,38
Valores Mobiliários	39.000,00	101.184,38	62.184,38
Receita de Serviços	0,00	6.800,00	6.800,00
Serviços Administrativos e Comerciais Gerais	0,00	6.800,00	6.800,00
Transferências Correntes	18.237.526,90	10.752.532,39	-7.484.994,51
Transferências dos Municípios e de suas Entidades	18.237.526,90	10.752.532,39	-7.484.994,51
Receitas de Capital	1.912.356,00	1.912.356,00	0,00
Transferências de Capital	1.912.356,00	1.912.356,00	0,00
Transferências da União e de suas Entidades	1.912.356,00	1.912.356,00	0,00
Totais:	20.188.882,90	12.772.872,77	-7.416.010,13

As transferências Correntes e de Capital da União e do Estado, no montante de R\$ 10.752.532,39 correspondem a 84,1826% do total arrecadado. O comportamento da receita nos três últimos exercícios foi o seguinte:

Exercícios	Próprias	Transferências	De Capital	Total
2019	22.544,57	10.913.064,55	0,00	10.935.609,12
2020	6.962,17	11.595.151,39	6.510,00	11.608.623,56
2021	66.660,47	9.011.509,29	0,00	9.078.169,76
2022	107.984,38	10.752.532,39	1.912.356,00	12.772.872,77

CIRSURES-CONSORCIO INTERM.RESIDUOS SOLIDOS URBANOS

Exercício 2022

Balço da Execução Orçamentária e Financeira - Administração Indireta - CIRSURES-CONSORCIO INTERM.RESIDUOS SOLIDOS URBANOS

As transferências Correntes e de Capital da União e do Estado, no montante de R\$ 10.752.532,39 correspondem a 84,1826% do total arrecadado. O comportamento da receita nos três últimos exercícios foi o seguinte:

Exercícios	Próprias	Transferências	De Capital	Total
2019	22.544,57	10.913.064,55	0,00	10.935.609,12
2020	6.962,17	11.595.151,39	6.510,00	11.608.623,56
2021	66.660,47	9.011.509,29	0,00	9.078.169,76
2022	107.984,38	10.752.532,39	1.912.356,00	12.772.872,77

ANÁLISE DA DESPESA

A Despesa inicialmente autorizada pela Lei nº 2321 foi de R\$ 20.188.882,90.

A Despesa realizada alcançou R\$ 13.121.541,76, importância esta que foi distribuída da seguinte forma:

Títulos	Autorizada R\$	Realizada R\$	Diferenças R\$
DESPESAS CORRENTES	19.032.740,21	11.452.044,65	-7.580.695,56
PESSOAL E ENCARGOS SOCIAIS	2.350.444,07	2.203.886,12	-146.557,95
OUTRAS DESPESAS CORRENTES	16.682.296,14	9.248.158,53	-7.434.137,61
DESPESAS DE CAPITAL	2.106.356,00	1.669.497,11	-436.858,89
INVESTIMENTOS	2.106.356,00	1.669.497,11	-436.858,89
Total	21.139.096,21	13.121.541,76	-8.017.554,45

A maior contratação de dispêndio deu-se em OUTRAS DESPESAS CORRENTES : R\$ 9.248.158,53 , que representa 70,4807 % do total. O comportamento da despesa realizada nos últimos três exercícios, destacando-se as despesas correntes das de capital foi a seguinte:

DESPESAS REALIZADAS			
	Correntes	Capital	Total
2019	9.369.359,97	271.408,56	9.640.768,53
2020	10.735.099,57	707.710,75	11.442.810,32
2021	9.220.011,24	1.237.665,20	10.457.676,44
2022	11.452.044,65	1.669.497,11	13.121.541,76

CONFRONTO DA RECEITA E DESPESA

A execução orçamentária alcançou as seguintes cifras:

DESPESA AUTORIZADA

Créditos Orçamentários	20.188.882,90
Créditos Suplementares:	950.213,31
Créditos Especiais:	50.000,00
- Reduções:	50.000,00
Total	21.139.096,21

DESPESA REALIZADA

Orçamentária	13.121.541,76
Despesa a Menor	-8.017.554,45

RECEITA ARRECADADA

(-) Receita Prevista	12.772.872,77
RECEITA A MENOR	20.188.882,90
	-7.416.010,13

CIRSURES-CONSORCIO INTERM.RESIDUOS SOLIDOS URBANOS

Exercício 2022

Balanço da Execução Orçamentária e Financeira - Administração Indireta - CIRSURES-CONSORCIO INTERM.RESIDUOS

GESTÃO FINANCEIRA E ECONÔMICA

BALANÇO FINANCEIRO

O Balanço Financeiro constitui-se em peça básica para a demonstração da Gestão Financeira, desenvolvida ao longo de um período, uma vez que conjuga as operações de receita e despesa orçamentária, além daquelas que, por natureza, independem de autorização na Lei de Meios, com os saldos em espécie no início e no fim do exercício.

As operações financeiras se processam conforme Demonstrativo a seguir:

Saldos do início do exercício	1.350.603,61
RECEITA ARRECADADA	
Receita Orçamentária	12.772.872,77
Transferências Financeiras Recebidas	0,00
Interferências Financeiras	0,00
EXTRA-ORÇAMENTÁRIA	
DEMAIS OBRIGAÇÕES A CURTO PRAZO	309.886,00
Inscrição de Restos a Pagar Não Processados	327.662,98
Inscrição de Restos a Pagar Processados	776.970,76
TOTAL	15.537.996,12
DESPESA REALIZADA	
Despesa Orçamentária	13.121.541,76
Transferências Financeiras Concedidas	0,00
Interferências Financeiras	0,00
EXTRAORÇAMENTÁRIA	
DEMAIS OBRIGAÇÕES A CURTO PRAZO	295.968,56
RP NÃO PROCESSADOS PAGOS	370.946,26
RP PROCESSADOS PAGOS	447.744,05
Saldo em 31/12/2022	1.301.795,49
TOTAL	15.537.996,12

O saldo acima confere com o saldo constante do Ativo Disponível do Balanço Patrimonial, bem como a existência verificada em 31 de Dezembro de 2022.

CIRSURES-CONSORCIO INTERM.RESIDUOS SOLIDOS URBANOS

Exercício 2022

Balço da Execução Orçamentária e Financeira - Administração Indireta - CIRSURES-CONSORCIO INTERM.RESIDUOS

BALANÇO PATRIMONIAL

O balanço patrimonial deve expressar qualitativa e quantitativamente o Patrimônio do Município, demonstrando a situação de Bens, Direitos e Obrigações em determinado momento, considerada a origem e aplicação dos recursos à disposição das Aziendas Públicas.

ATIVO CIRCULANTE	
CAIXA E EQUIVALENTES DE CAIXA	1.301.795,49
VARIAÇÕES PATRIMONIAIS DIMINUTIVAS PAGAS ANTECIPADAMENTE	16.239,90
Total do Ativo Circulante	1.318.035,39
ATIVO NÃO-CIRCULANTE	
IMOBILIZADO	8.010.699,92
Total do Ativo Não-Circulante	8.010.699,92
TOTAL DO ATIVO	9.328.735,31
PASSIVO CIRCULANTE	
OBRIGAÇÕES TRABALHISTAS, PREVIDENCIÁRIAS E ASSISTENCIAIS A PAGAR A CURTO PRAZO	151.099,49
FORNECEDORES E CONTAS A PAGAR A CURTO PRAZO	623.255,27
OBRIGAÇÕES FISCAIS A CURTO PRAZO	2.616,00
DEMAIS OBRIGAÇÕES A CURTO PRAZO	33.147,83
Total do Passivo Circulante	810.118,59
TOTAL DO PASSIVO	810.118,59
PATRIMÔNIO LÍQUIDO	8.518.616,72
TOTAL	9.328.735,31
ATIVO FINANCEIRO	1.301.795,49
ATIVO PERMANENTE	8.026.939,82
PASSIVO FINANCEIRO	1.145.781,57
PASSIVO PERMANENTE	0,00
SALDO PATRIMONIAL	8.182.953,74

DÍVIDA PÚBLICA

A Dívida Fundada corresponde a compromissos de exigibilidade superior a 12 meses, contraídos para atender a financiamento de obras e serviços Públicos.

Apresenta a seguinte situação:

Dívida Fundada	
Saldo do exercício anterior	0,00
Nova Formação da Dívida	0,00
Amortização Verificada no Exercício	0,00
Saldo para o exercício seguinte	0,00

CIRSURES-CONSORCIO INTERM.RESIDUOS SOLIDOS URBANOS

Balanço da Execução Orçamentária e Financeira - Administração Indireta - CIRSURES-CONSORCIO INTERM.RESIDUOS SOLIDOS URBANOS

DÍVIDA FLUTUANTE

A Dívida Flutuante, no montante de R\$ 1.145.781,57 encontra-se assim discriminada:

RESTOS A PAGAR	1.112.633,74
SERVIÇOS DA DÍVIDA A PAGAR	0,00
DEPÓSITO	33.147,83
DÉBITOS DA TESOURARIA	0,00
TOTAL	1.145.781,57

O saldo da Dívida apresenta a seguinte situação em 31/12/2022

Saldo do exercício anterior	845.920,70 D
Nova formação da dívida	1.414.519,74 D
(-) Amortização do exercício	1.114.658,87 D
Saldo do exercício de 2022	1.145.781,57 D


DEMONSTRAÇÃO DAS VARIAÇÕES PATRIMONIAIS

As alterações sofridas pelo Patrimônio estão demonstradas no anexo nº 15 (Demonstração das Variações Patrimoniais) e, analisadas, podem ser traduzidas assim:

VARIAÇÕES PATRIMONIAIS AUMENTATIVAS	
OUTRAS VARIAÇÕES PATRIMONIAIS AUMENTATIVAS	12.772.872,77
DIVERSAS VARIAÇÕES PATRIMONIAIS AUMENTATIVAS	12.772.872,77
TOTAL	12.772.872,77
VARIAÇÕES PATRIMONIAIS DIMINUTIVAS	
PESSOAL E ENCARGOS	2.191.541,09
REMUNERAÇÃO A PESSOAL	1.609.234,58
ENCARGOS PATRONAIS	582.306,51
BENEFÍCIOS PREVIDENCIÁRIOS E ASSISTENCIAIS	12.345,03
APOSENTADORIAS E REFORMAS	12.345,03
USO DE BENS, SERVIÇOS E CONSUMO DE CAPITAL FIXO	9.837.811,16
USO DE MATERIAL DE CONSUMO	5.497.987,45
SERVIÇOS	3.847.440,10
DEPRECIÇÃO, AMORTIZAÇÃO E EXAUSTÃO	492.383,61
TRIBUTÁRIAS	34.030,66
IMPOSTOS, TAXAS E CONTRIBUIÇÕES DE MELHORIA	24.530,52
CONTRIBUIÇÕES	9.500,14
TOTAL	12.075.727,94
RESULTADO PATRIMONIAL	697.144,83

Foram ressaltados neste relatório os principais aspectos da Gestão Orçamentária, financeira e Econômica do exercício de 2022, permanecendo este órgão ao inteiro dispor para prestar os esclarecimentos que por ventura se fizerem necessários.

URUSSANGA, 31/12/2022


 VALÉRIO MORETTI
 PRESIDENTE


 RENATA DE BRIDA ROSSO
 CONTADORA CRC 025290/O-6